



ІНФОРМАЦІЙНА ДОВІДКА ЩОДО РОЗРАХУНКУ ОБСЯГУ ОСВІТНЬОЇ СУБВЕНЦІЇ НА 2024 РІК

БУРИНСЬКА ТГ

Базова інформація про засновника:

Засновник	Буринська міська територіальна громада		
Код бюджету	1851900000		
Область	Сумська	Фактична наповнюваність класів	10,9
Тип	Міська ТГ	Розрахункова наповнюваність класів	13,5
Площа (км ²)	898,8	Щільність учнів (учнів на км ²)	1,9
Населення (осіб, 2022)	20 172	Сільське населення (%)	58,6
Сільське населення (осіб, 2022)	11 813		

Підсумки розподілу субвенції на 2024 рік:

	К-ть учнів (факт)	К-ть класів (факт)	Сума (тис. грн)	На учня (грн)	На клас (грн)
Учні комунальних ЗЗСО,	1 678	154	54 338,9	32 383	352 850
з них у гірських населених пунктах	0				
у тому числі поділ класів на групи			784,8		
Учні спеціальних ЗЗСО (класів)	0	0	0,0		
з них у гірських населених пунктах	0				
у тому числі поділ класів на групи			0,0		
Учні НРЦ,	0	35	0,0		
з них у гірських населених пунктах	0				
Учні класів з вечірньою формою	2	1	281,7	140 859	281 717
Вихованці інтернатів	0		0,0		
Вихованці спеціальних інтернатів	0		0,0		
Вихованці НРЦ	0		0,0		
Асистенти в інклюзивних класах	20	16	3 090,3	154 514	193 143
Учні ЗП(П-Т)О	0	0	0,0		
Студенти ЗФПО і коледжів	0				
Інклюзивно-ресурсні центри	0 ІРЦ		0,0		
Учні приватних ЗЗСО	0	0	0,0		
Простій: немає вчителів на простой			0,0		
Простій: немає ІРЦ на простой			0,0		
Буринська ТГ	1 680	190	57 710,9		

Детальний розрахунок обсягу освітньої субвенції для Буринської міської територіальної громади

Коефіцієнти, що застосовуються для Буринської міської територіальної громади

Розрахунок наповнюваність класів	13,5
Коефіцієнт Кіпп для денних ЗЗСО	0,430
Розподіл на одного учня для педагогічних працівників, які не проводять уроки (денні ЗЗСО), грн	4 949
Коефіцієнт Кіпп для вечірньої форми здобуття освіти	0,430
Розподіл на одного учня для педагогічних працівників, які не проводять уроки (вечірні ЗЗСО), грн	4 949
Коефіцієнт поділу класів на групи при вивченні окремих предметів для учнів групи І	1,017
Коефіцієнт поділу класів на групи при вивченні окремих предметів для учнів групи ІІ	1,047
Коефіцієнт скорочення	0,89

Коефіцієнти та нормативи для всіх засновників шкіл

Норматив бюджетної забезпеченості (грн)	11 510,4
Річна заробітна плата вчителів з нарахуваннями (тис. грн)	247,7
Річна заробітна плата асистентів вчителів з нарахуваннями (тис. грн)	217,0
Річна заробітна плата педагогічних працівників ІРЦ з нарахуваннями (тис. грн)	288,4
Річна заробітна плата педагогічних працівників на простоті (тис. грн)	128,0
Сума для ІРЦ (тис. грн)	2 350,3
Сума для ІРЦ на простоті (тис. грн)	1 272,9
Розрахунок наповнюваність спеціальних класів (також приватних НРЦ)	9
Розрахунок наповнюваність класів НРЦ	6
Коефіцієнт Кіпп для приватних ЗЗСО, грн	0,23

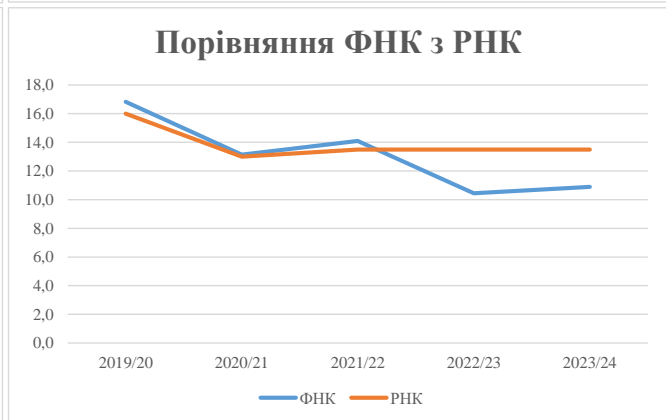
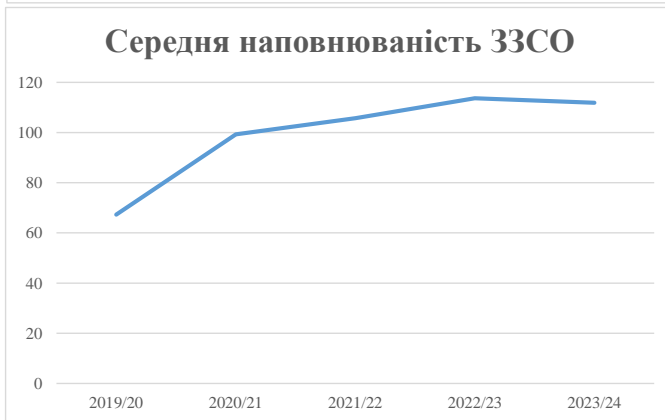
Рівень освіти/ Тип закладу	К-ть учнів	З них учнів гірських населених пунктах	Фактична к-ть класів	Розра- хункова напов- нюваність класу (групи)	Розра- хункова к-ть класів (груп)	К-ть годин навчального плану	К-ть необхідних годин у тиждень	К-ть ставок	Зарплати вчителів, тис. грн	Розподіл на одного учня, для педагогічних працівників, які не проводять уроки, грн	Зарплата педагогічного персоналу, що не проводить уроки, тис. грн	Зарплата разом (без надбавки за гірську місцевість, без поділу на групи), тис. грн	Коефіцієнт поділу класів на групи	К-ть ставок поділу класів на групи	Зарплата персоналу, що проводить уроки у групах при поділі класів, тис. грн	Зарплата педагогічного персоналу разом (без надбавки за гірську місцевість), тис. грн	Відсоток учнів гірських ЗЗСО	Надбавка для гірської місцевості	Субвенція всього після застосування коефіцієнта 0,89, тис. грн	
Назва колонки	A	B	B	Г	Г	Д	Е	Є	Ж	З	И	І	І	Й	К	Л	М	Н	О	
Як розраховано	АКОМ	АКОМ	АКОМ	Формула	A / Г	Формула	Г * Д	Е / 18	Є * 247,72	Формула	A * 3 / 1000	Ж + И	Формула - І	Є (сума ставок) * І	Й * 247,72	І (сума зарплат) / К	Б / А (сума учнів)	0,25 * М * Л	(Л+Н) * 0,89	
Учні комунальних ЗЗСО																				
Початкова (1-4)	561		58	13,5	42	23	966	53,7	13 295	4 949	2 777	16 071								
Базова (5-9)	858	0	77	13,5	64	32,7	2 093	116,3	28 802	4 949	4 247	33 049	0,017	3,6	882	61 055			54 338,9	
Старша (10-11)	259		19	13,5	20	35,5	710	39,4	9 771	4 949	1 282	11 053								
Простий вчителів	0																		0,0	
Учні спеціальних класів, спеціальних шкіл																				
Початкова (1-4)	0		0	9	0	36														
Базова (5-9)	0	0	0	9	0	36							0,047	0,0	0	0			0,0	
Старша (10-11)	0		0	9	0	36														
Учні навчально-реабілітаційних центрів																				
Початкова (1-4)	0		0	6	0	36				4 949										
Базова (5-9)	0	0	0	6	0	36				4 949			0,047	0,0	0	0			0,0	
Старша (10-11)	0		0	6	0	36				4 949										
Учні, які проживають в пансіонах (кількість ставок = кількість груп * 2)																				
Загальні пансіони	0	0		20	0														0,0	
Спеціальні пансіони	0	0		9	0														0,0	
НРЦ	0	0		6	0														0,0	
Інклюзивні класи																				
Інклюзивна	20	0	16		16			16,0	3 472			3 472						0,0%	0	3 090,3
Учні класів з вечірньою формою здобуття освіти																				
Вечірня форма	2	0	1	16	1	23	23	1,3	317			317								281,7
Заклади професійної (професійно-технічної) освіти																				
ПТНЗ	0	0		26																0,0
Разом	1 680		155		127			3 792	226,7	55 657		8 305	63 962							57 710,9

Історичні дані щодо учнів комунальних ЗЗСО Буринської міської територіальної громади

Фактичні значення за навчальні роки	2019/20	2020/21	2021/22	2022/23	2023/24
Кількість учнів ЗЗСО	1 346	1 788	1 692	1 705	1 678
ФНК	16,8	13,1	14,1	10,4	10,9
РНК	16,0	13,0	13,5	13,5	13,5
Кількість ЗЗСО	20	18	16	15	15
Середня наповнюваність ЗЗСО	67	99	106	114	112

Дані за бюджетні роки	2020	2021	2022	2023	2024
Обсяг субвенції (тис. грн)	27 193,3	54 820,3	54 108,2	45 713,3	54 338,9
Субвенція на учня (грн)	20 203	30 660	31 979	26 811	32 383

Зміна за роками	2020/21	2021/22	2022/23	2023/24
Учні (%)	32,8%	-5,4%	0,8%	-1,6%
Субвенція (%)	101,6%	-1,3%	-15,5%	18,9%
Субвенція на учня (%)	51,8%	4,3%	-16,2%	20,8%
ФНК	-3,68	0,95	-3,65	0,45



Мережа ЗЗСО Буринської міської територіальної громади

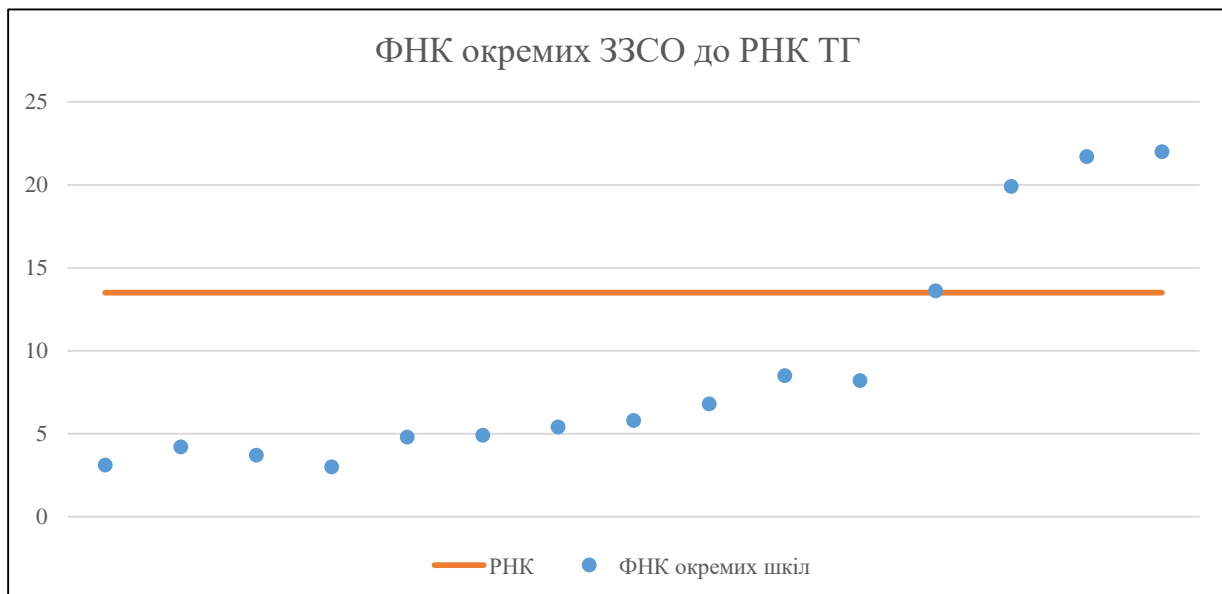
	ЗЗСО		Учні		ФНК
	кількість	відсоток	кількість	відсоток	
Звичайний ЗЗСО	12	80,0%	1 090	64,9%	9,4
Опорний ЗЗСО	2	13,3%	568	33,8%	17,8
Філія ЗЗСО	1	6,7%	22	1,3%	3,1
Загалом	15	100,0%	1 680	100,0%	10,8

Філії на один опорний ЗЗСО

0,5

ЗЗСО крім спеціальних та НРЦ	ЗЗСО		Учні		ФНК
	кількість	відсоток	кількість	відсоток	
ЗЗСО з ФНК більш ніж 14,5 (РНК + 1)	3	20,0%	984	58,6%	21,4
ЗЗСО з ФНК від 12,5 до 14,5	1	6,7%	150	8,9%	13,6
ЗЗСО з ФНК менш ніж 12,5 (РНК - 1)	11	73,3%	546	32,5%	5,6
ЗЗСО без класів					
Загалом (крім спеціальних та НРЦ)	15	100,0%	1 680	100,0%	10,8

	ЗЗСО		Учні		ФНК
	кількість	відсоток	кількість	відсоток	
Менше 20 учнів					
Від 20 до 50 учнів	7	46,7%	236	14,0%	4,2
Від 50 до 100 учнів	4	26,7%	310	18,5%	7,4
Від 100 до 200 учнів	1	6,7%	150	8,9%	13,6
Від 200 до 300 учнів	2	13,3%	501	29,8%	20,9
Від 300 до 400 учнів					
Від 400 до 600 учнів	1	6,7%	483	28,8%	22,0
Від 600 до 800 учнів					
Від 800 до 1000 учнів					
Від 1000 до 1500 учнів					
Більше 1500 учнів					
Загалом	15	100,0%	1 680	100,0%	10,8



На графіку школи упорядковані за збільшенням наповнюваності

**Перелік закладів загальної середньої освіти Буринської міської територіальної громади
РНК = 13,5, ФНК = 10,83**

↑	ЗЗСО з ФНК більш ніж 14,5 (РНК + 1)
↔	ЗЗСО з ФНК від 12,5 до 14,5
↓	ЗЗСО з ФНК менш ніж 12,5 (РНК - 1)
—	ЗЗСО без класів

ID в АІКОМ	Назва ЗЗСО	Факт. ступінь	Статус	ID в АІКОМ опорного ЗЗСО	Кількість учнів	з них за індивід. формою	Кількість класів	ФНК	
14332	Буринський міський ліцей №1 імені В.М.Кравченка	I-III	Опорна		483	3	22	22	↑
14333	Буринський ліцей №2 імені Ю.М.Лавошника	I-III			282		13	21,7	↑
14334	Буринський міський ліцей №3	I-III			219		11	19,9	↑
14345	Червонослобідський ліцей Сумської області	I-III			150	1	11	13,6	↔
14340	Слобідський ліцей	I-III	Опорна		85		10	8,5	↓
14342	Успенський ліцей	I-III			98	2	12	8,2	↓
14338	Першотравневий ліцей	I-III			75	10	11	6,8	↓
14350	Клепалівська гімназія з дошкільним підрозділом	I-II			52		9	5,8	↓
14351	Михайлівська гімназія	I-II			49		9	5,4	↓
14335	Воскресенський ліцей	I-III			49	17	10	4,9	↓
14336	Гвинтівський ліцей	I-III			38	5	8	4,8	↓
14347	Біжівська гімназія з дошкільним підрозділом	I-II			25	12	6	4,2	↓
14344	Черепівський ліцей	I-III			26		7	3,7	↓
14355	Степанівська гімназія	I-II	Філія	14332	22	14	7	3,1	↓
14349	Жуківська гімназія	I-II			27	16	9	3	↓