



ІНФОРМАЦІЙНА ДОВІДКА ЩОДО РОЗРАХУНКУ ОБСЯГУ ОСВІТНЬОЇ СУБВЕНЦІЇ НА 2024 РІК

КРАСНОПІЛЬСЬКА ТГ

Базова інформація про засновника:

Засновник	Краснопільська селищна територіальна громада		
Код бюджету	1851700000		
Область	Сумська	Фактична наповнюваність класів	12,6
Тип	Селищна ТГ	Розрахункова наповнюваність класів	14,0
Площа (км ²)	965,5	Щільність учнів (учнів на км ²)	1,8
Населення (осіб, 2022)	20 760	Сільське населення (%)	53,1
Сільське населення (осіб, 2022)	11 028		

Підсумки розподілу субвенції на 2024 рік:

	К-ть учнів (факт)	К-ть класів (факт)	Сума (тис. грн)	На учня (грн)	На клас (грн)
Учні комунальних ЗЗСО, з них у гірських населених пунктах	1 695 0	135	53 640,2	31 646	397 335
у тому числі поділ класів на групи			771,8		
Учні спеціальних ЗЗСО (класів) з них у гірських населених пунктах	0 0	0	0,0		
у тому числі поділ класів на групи			0,0		
Учні НРЦ, з них у гірських населених пунктах	0 0	35	0,0		
Учні класів з вечірньою формою	0	0	0,0		
Вихованці інтернатів	0		0,0		
Вихованці спеціальних інтернатів	0		0,0		
Вихованці НРЦ	0		0,0		
Асистенти в інклюзивних класах	18	16	2 704,0	150 222	169 000
Учні ЗП(П-Т)О	0	0	0,0		
Студенти ЗФПО і коледжів	0				
Інклюзивно-ресурсні центри	0 ІРЦ		0,0		
Учні приватних ЗЗСО	0	0	0,0		
Простій: немає вчителів на простой			0,0		
Простій: немає ІРЦ на простой			0,0		
Краснопільська ТГ	1 695	170	56 344,2		

Детальний розрахунок обсягу освітньої субвенції для Краснопільської селищної територіальної громади

Коефіцієнти, що застосовуються для Краснопільської селищної територіальної громади

Розрахункова наповненість класів	14,0
Коефіцієнт Кіпп для денних ЗЗСО	0,430
Розподіл на одного учня для педагогічних працівників, які не проводять уроки (денні ЗЗСО), грн	4 949
Коефіцієнт Кіпп для вечірньої форми здобуття освіти	0,430
Розподіл на одного учня для педагогічних працівників, які не проводять уроки (вечірні ЗЗСО), грн	4 949
Коефіцієнт поділу класів на групи при вивченні окремих предметів для учнів групи І	1,017
Коефіцієнт поділу класів на групи при вивченні окремих предметів для учнів групи ІІ	1,047
Коефіцієнт скорочення	0,89

Коефіцієнти та нормативи для всіх засновників шкіл

Норматив бюджетної забезпеченості (грн)	11 510,4
Річна заробітна плата вчителів з нарахуваннями (тис. грн)	247,7
Річна заробітна плата асистентів вчителів з нарахуваннями (тис. грн)	217,0
Річна заробітна плата педагогічних працівників ІРЦ з нарахуваннями (тис. грн)	288,4
Річна заробітна плата педагогічних працівників на простій (тис. грн)	128,0
Сума для ІРЦ (тис. грн)	2 350,3
Сума для ІРЦ на простій (тис. грн)	1 272,9
Розрахункова наповненість спеціальних класів (також приватних НРЦ)	9
Розрахункова наповненість класів НРЦ	6
Коефіцієнт Кіпп для приватних ЗЗСО, грн	0,23

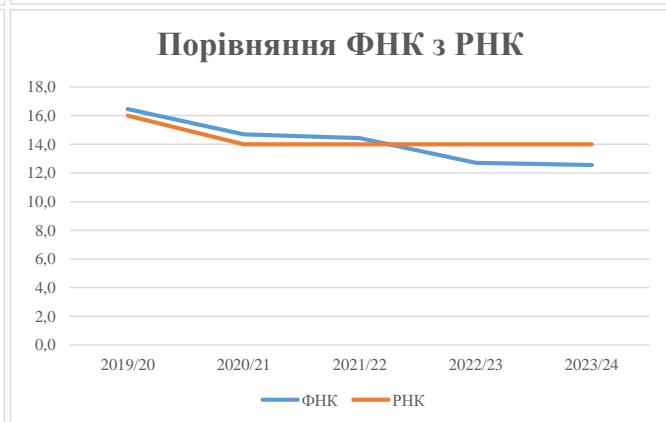
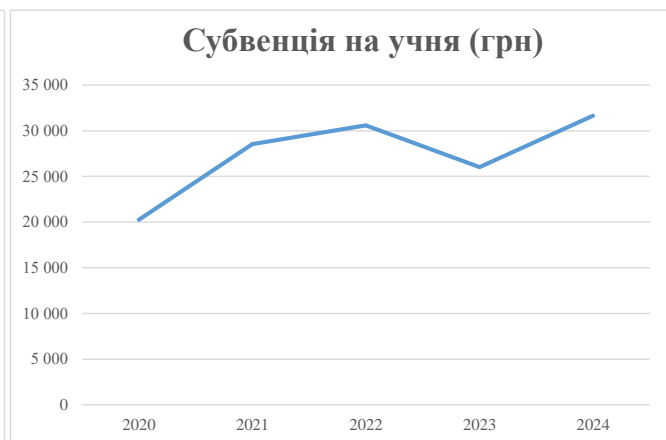
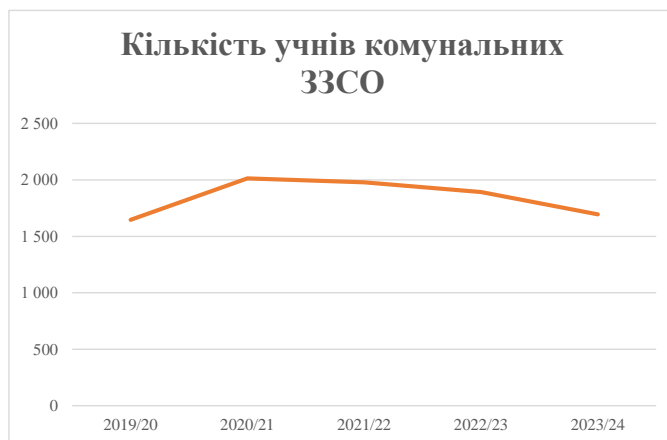
Рівень освіти/ Тип закладу	К-ть учнів	З них учнів гірських населених пунктах	Фактична к-ть класів	Розра- хункова напов- неність класу (групи)	Розра- хункова к-ть класів (груп)	К-ть годин навчального плану	К-ть необхідних годин у тиждень	К-ть ставок	Зарплати вчителів, тис. грн	Розподіл на одного учня, для педагогічних працівників, які не проводять уроки, грн	Зарплата педагогічного персоналу, що не проводить уроки, тис. грн	Зарплата разом (без надбавки за гірську місцевість, без поділу на групи), тис. грн	Коефіцієнт поділу класів на групи	К-ть ставок педагогічного персоналу для проведення уроки у групах при поділі класів, тис. грн	Зарплата педагогічного персоналу, що проводить уроки у групах при поділі класів, тис. грн	Зарплата педагогічного персоналу разом (без надбавки за гірську місцевість), тис. грн	Відсоток учнів гірських ЗЗСО	Надбавка для гірської місцевості	Субвенція всього після застосування коефіцієнта 0,89, тис. грн	
Назва колонки	А	Б	В	Г	Г	Д	Е	Є	Ж	З	И	І	І	Й	К	Л	М	Н	О	
Як розраховано	АКОМ	АКОМ	АКОМ	Формула	А / Г	Формула	Г * Д	Е / І8	Є * 247,72	Формула	А * 3 / 1000	Ж + И	Формула - І	Є (сума ставок) * І	Й * 247,72	І (сума зарплат) + К	Б / А (сума учнів)	0,25 * М * Л	(Л+Н) * 0,89	
Учні комунальних ЗЗСО																				
Початкова (1-4)	528		53	14,0	38	23	874	48,6	12 028	4 949	2 613	14 642								
Базова (5-9)	913	0	65	14,0	66	32,7	2 158	119,9	29 702	4 949	4 519	34 221	0,017	3,5	867	60 270			53 640,2	
Старша (10-11)	254		17	14,0	19	35,5	675	37,5	9 283	4 949	1 257	10 540								
Простий вчителів	0																		0,0	
Учні спеціальних класів, спеціальних шкіл																				
Початкова (1-4)	0		0	9	0	36														
Базова (5-9)	0	0	0	9	0	36							0,047	0,0	0	0			0,0	
Старша (10-11)	0		0	9	0	36														
Учні навчально-реабілітаційних центрів																				
Початкова (1-4)	0		0	6	0	36				4 949										
Базова (5-9)	0	0	0	6	0	36				4 949			0,047	0,0	0	0			0,0	
Старша (10-11)	0		0	6	0	36				4 949										
Учні, які проживають в пансіонах (кількість ставок = кількість груп * 2)																				
Загальні пансіони	0	0		20	0														0,0	
Спеціальні пансіони	0	0		9	0														0,0	
НРЦ	0	0		6	0														0,0	
Інклюзивні класи																				
Інклюзивна	18	0	16		14			14,0	3 038			3 038						0,0%	0	2 704,0
Учні класів з вечірньою формою здобуття освіти																				
Вечірня форма	0	0	0	16		23													0,0	
Заклади професійної (професійно-технічної) освіти																				
ПТНЗ	0	0	0	26															0,0	
Разом	1 695		135		123		3 707	219,9	54 051		8 389	62 441							56 344,2	

Історичні дані щодо учнів комунальних ЗЗСО Краснопільської селищної територіальної громади

Фактичні значення за навчальні роки	2019/20	2020/21	2021/22	2022/23	2023/24
Кількість учнів ЗЗСО	1 646	2 013	1 978	1 892	1 695
ФНК	16,5	14,7	14,4	12,7	12,6
РНК	16,0	14,0	14,0	14,0	14,0
Кількість ЗЗСО	16	15	14	13	13
Середня наповнюваність ЗЗСО	103	134	141	146	130

Дані за бюджетні роки	2020	2021	2022	2023	2024
Обсяг субвенції (тис. грн)	33 341,4	57 448,6	60 497,3	49 222,4	53 640,2
Субвенція на учня (грн)	20 256	28 539	30 585	26 016	31 646

Зміна за роками	2020/21	2021/22	2022/23	2023/24
Учні (%)	22,3%	-1,7%	-4,3%	-10,4%
Субвенція (%)	72,3%	5,3%	-18,6%	9,0%
Субвенція на учня (%)	40,9%	7,2%	-14,9%	21,6%
ФНК	-1,77	-0,26	-1,72	-0,16



Мережа ЗЗСО Краснопільської селищної територіальної громади

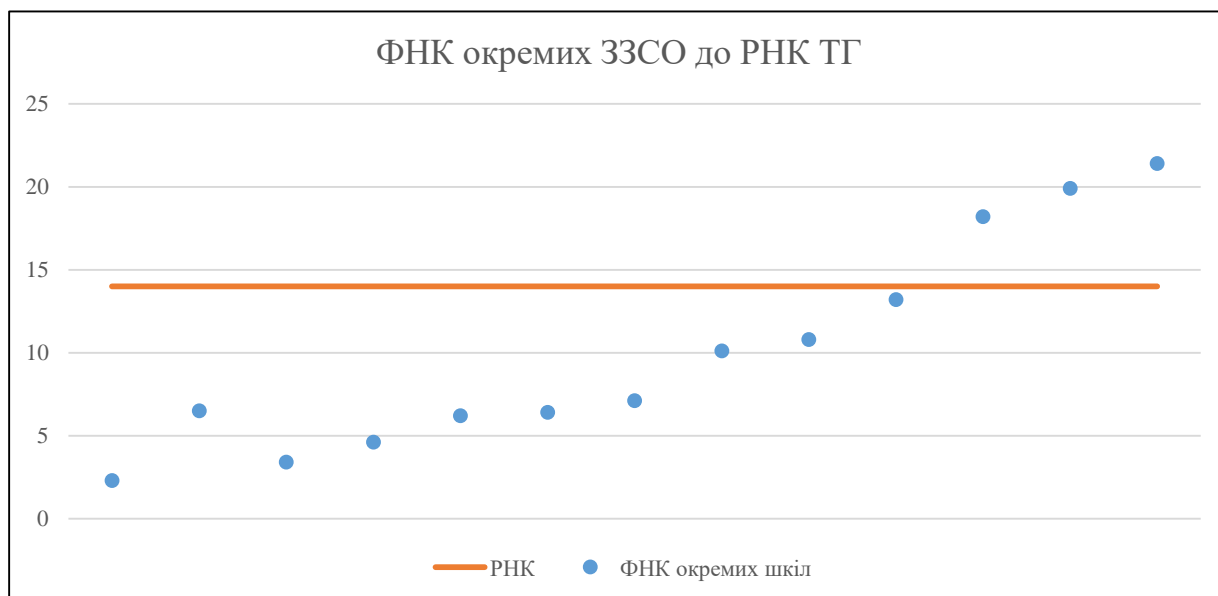
	ЗЗСО		Учні		ФНК
	кількість	відсоток	кількість	відсоток	кількість
Звичайний ЗЗСО	12	92,3%	1 074	63,4%	10,1
Опорний ЗЗСО	1	7,7%	621	36,6%	21,4
Філія ЗЗСО					
Загалом	13	100,0%	1 695	100,0%	12,6

Філії на один опорний ЗЗСО

0,0

	ЗЗСО		Учні		ФНК
	кількість	відсоток	кількість	відсоток	кількість
ЗЗСО крім спеціальних та НРЦ					
ЗЗСО з ФНК більш ніж 15 (РНК + 1)	3	23,1%	1 040	61,4%	20,4
ЗЗСО з ФНК від 13 до 15	1	7,7%	145	8,6%	13,2
ЗЗСО з ФНК менш ніж 13 (РНК - 1)	9	69,2%	510	30,1%	7,0
ЗЗСО без класів					
Загалом (крім спеціальних та НРЦ)	13	100,0%	1 695	100,0%	12,6

	ЗЗСО		Учні		ФНК
	кількість	відсоток	кількість	відсоток	кількість
Менше 20 учнів	2	15,4%	20	1,2%	4,0
Від 20 до 50 учнів	2	15,4%	68	4,0%	4,0
Від 50 до 100 учнів	3	23,1%	192	11,3%	6,6
Від 100 до 200 учнів	3	23,1%	375	22,1%	11,4
Від 200 до 300 учнів	2	15,4%	419	24,7%	19,0
Від 300 до 400 учнів					
Від 400 до 600 учнів					
Від 600 до 800 учнів	1	7,7%	621	36,6%	21,4
Від 800 до 1000 учнів					
Від 1000 до 1500 учнів					
Більше 1500 учнів					
Загалом	13	100,0%	1 695	100,0%	12,6



На графіку школи упорядковані за збільшенням наповнюваності

**Перелік закладів загальної середньої освіти Краснопільської селищної територіальної громади
РНК = 14, ФНК = 12,55**

↑	ЗЗСО з ФНК більш ніж 15 (РНК + 1)
↔	ЗЗСО з ФНК від 13 до 15
↓	ЗЗСО з ФНК менш ніж 13 (РНК - 1)
—	ЗЗСО без класів

ID в АІКОМ	Назва ЗЗСО	Факт. ступінь	Статус	ID в АІКОМ опорного ЗЗСО	Кількість учнів	з них за індивід. формою	Кількість класів	ФНК	
14456	Краснопільський ліцей №1	I-III	Опорна		621	4	29	21,4	↑
14455	Краснопільський ліцей №2	I-III			219		11	19,9	↑
14464	Угроїдський ліцей	I-III			200		11	18,2	↑
14461	Самотоївський ліцей	I-III			145		11	13,2	↔
14459	Осоївський ліцей	I-III			119	4	11	10,8	↓
14463	Славгородський ліцей	I-III			111		11	10,1	↓
14466	Чернечинський ліцей	I-III			78	1	11	7,1	↓
14473	Тур'янська початкова школа	I			13	1	2	6,5	↓
14460	Ряснянський ліцей	I-III			58		9	6,4	↓
14457	Мезенівська гімназія	I-II			56	1	9	6,2	↓
14465	Хмелівська гімназія	I-II			41		9	4,6	↓
14468	Грабовська гімназія	I-II			27		8	3,4	↓
14471	Покровська початкова школа	I			7		3	2,3	↓