



## ІНФОРМАЦІЙНА ДОВІДКА ЩОДО РОЗРАХУНКУ ОБСЯГУ ОСВІТНЬОЇ СУБВЕНЦІЇ НА 2024 РІК

### КРОЛЕВЕЦЬКА ТГ

#### Базова інформація про засновника:

Засновник	Кролевецька міська територіальна громада		
Код бюджету	1851600000		
Область	Сумська	Фактична наповнюваність класів	14,9
Тип	Міська ТГ	Розрахункова наповнюваність класів	16,0
Площа (км <sup>2</sup> )	1 287,0	Щільність учнів (учнів на км <sup>2</sup> )	2,1
Населення (осіб, 2022)	35 733	Сільське населення (%)	37,2
Сільське населення (осіб, 2022)	13 296		

#### Підсумки розподілу субвенції на 2024 рік:

	К-ть учнів (факт)	К-ть класів (факт)	Сума (тис. грн)	На учня (грн)	На клас (грн)
Учні комунальних ЗЗСО, з них у гірських населених пунктах	2 721 0	183	72 517,9	26 651	396 272
у тому числі поділ класів на групи			1 058,4		
Учні спеціальних ЗЗСО (класів) з них у гірських населених пунктах	0 0	0	0,0		
у тому числі поділ класів на групи			0,0		
Учні НРЦ, з них у гірських населених пунктах	0 0	35	0,0		
Учні класів з вечірньою формою	0	0	0,0		
Вихованці інтернатів	0		0,0		
Вихованці спеціальних інтернатів	0		0,0		
Вихованці НРЦ	0		0,0		
Асистенти в інклюзивних класах	59	46	8 305,1	140 765	180 547
Учні ЗП(П-Т)О	0	0	0,0		
Студенти ЗФПО і коледжів	0				
Інклюзивно-ресурсні центри	0 ІРЦ		0,0		
Учні приватних ЗЗСО	0	0	0,0		
Простій: немає вчителів на простой			0,0		
Простій: немає ІРЦ на простой			0,0		
<b>Кролевецька ТГ</b>	<b>2 721</b>	<b>218</b>	<b>80 823,0</b>		

**Детальний розрахунок обсягу освітньої субвенції для Кролевецької міської територіальної громади**

**Коефіцієнти, що застосовуються для Кролевецької міської територіальної громади**

Розрахункова наповнюваність класів	16,0
Коефіцієнт Кіпп для денних ЗЗСО	0,330
Розподіл на одного учня для педагогічних працівників, які не проводять уроки (денні ЗЗСО), грн	3 798
Коефіцієнт Кіпп для вечірньої форми здобуття освіти	0,330
Розподіл на одного учня для педагогічних працівників, які не проводять уроки (вечірні ЗЗСО), грн	3 798
Коефіцієнт поділу класів на групи при вивченні окремих предметів для учнів групи І	1,017
Коефіцієнт поділу класів на групи при вивченні окремих предметів для учнів групи ІІ	1,047
Коефіцієнт скорочення	0,89

**Коефіцієнти та нормативи для всіх засновників шкіл**

Норматив бюджетної забезпеченості (грн)	11 510,4
Річна заробітна плата вчителів з нарахуваннями (тис. грн)	247,7
Річна заробітна плата асистентів вчителів з нарахуваннями (тис. грн)	217,0
Річна заробітна плата педагогічних працівників ІРЦ з нарахуваннями (тис. грн)	288,4
Річна заробітна плата педагогічних працівників на простій (тис. грн)	128,0
Сума для ІРЦ (тис. грн)	2 350,3
Сума для ІРЦ на простій (тис. грн)	1 272,9
Розрахункова наповнюваність спеціальних класів (також приватних НРЦ)	9
Розрахункова наповнюваність класів НРЦ	6
Коефіцієнт Кіпп для приватних ЗЗСО, грн	0,23

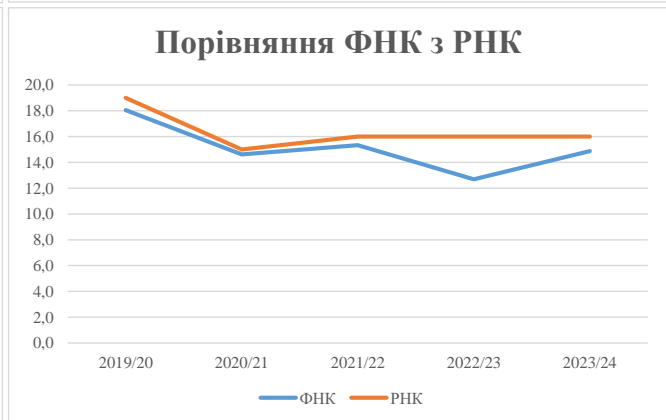
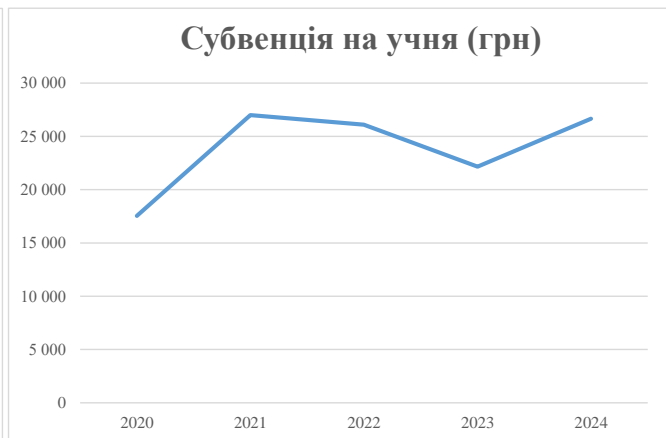
Рівень освіти/ Тип закладу	К-ть учнів	З них учнів гірських населених пунктах	Фактична к-ть класів	Розра- хункова напов- нюваність класу (групи)	Розра- хункова к-ть класів (груп)	К-ть годин навчального плану	К-ть необхідних годин у тиждень	К-ть ставок	Зарплати вчителів, тис. грн	Розподіл на одного учня, для педагогічних працівників, які не проводять уроки, грн	Зарплата педагогічного персоналу, що не проводить уроки, тис. грн	Зарплата разом (без надбавки за гірську місцевість, без поділу на групи), тис. грн	Коефіцієнт поділу класів на групи	К-ть ставок поділу класів на групи	Зарплата персоналу, що проводить уроки у групах при поділі класів, тис. грн	Зарплата педагогічного персоналу разом (без надбавки за гірську місцевість), тис. грн	Відсоток учнів гірських ЗЗСО	Надбавка для гірської місцевості	Субвенція всього після застосування коефіцієнта 0,89, тис. грн	
Назва колонки	А	Б	В	Г	Г	Д	Е	Є	Ж	З	И	І	І	Й	К	Л	М	Н	О	
Як розраховано	АКОМ	АКОМ	АКОМ	Формула	А / Г	Формула	Г * Д	Е / 18	Є * 247,72	Формула	А * 3 / 1000	Ж + И	Формула - І	Є (сума ставок) * І	Й * 247,72	І (сума зарплат) + К	Б / А (сума учнів)	0,25 * М * Л	(Л+Н) * 0,89	
<b>Учні комунальних ЗЗСО</b>																				
Початкова (1-4)	966		71	16,0	61	23	1 403	77,9	19 309	3 798	3 669	22 978								
Базова (5-9)	1 480	0	95	16,0	93	32,7	3 041	169,0	41 853	3 798	5 622	47 475	0,017	4,8	1 189	81 481			72 517,9	
Старша (10-11)	275		17	16,0	18	35,5	639	35,5	8 794	3 798	1 045	9 839								
Простій вчителів	0																		0,0	
<b>Учні спеціальних класів, спеціальних шкіл</b>																				
Початкова (1-4)	0		0	9	0	36														
Базова (5-9)	0	0	0	9	0	36							0,047	0,0	0	0			0,0	
Старша (10-11)	0		0	9	0	36														
<b>Учні навчально-реабілітаційних центрів</b>																				
Початкова (1-4)	0		0	6	0	36				3 798										
Базова (5-9)	0	0	0	6	0	36				3 798			0,047	0,0	0	0			0,0	
Старша (10-11)	0		0	6	0	36				3 798										
<b>Учні, які проживають в пансіонах (кількість ставок = кількість груп * 2)</b>																				
Загальні пансіони	0	0		20	0														0,0	
Спеціальні пансіони	0	0		9	0														0,0	
НРЦ	0	0		6	0														0,0	
<b>Інклюзивні класи</b>																				
Інклюзивна	59	0	46		43			43,0	9 332			9 332						0,0%	0	8 305,1
<b>Учні класів з вечірньою формою здобуття освіти</b>																				
Вечірня форма	0	0	0	16		23													0,0	
<b>Заклади професійної (професійно-технічної) освіти</b>																				
ПТНЗ	0	0	0	26															0,0	
<b>Разом</b>	<b>2 721</b>		<b>183</b>		<b>172</b>			<b>5 083</b>	<b>325,4</b>	<b>79 288</b>		<b>10 336</b>		<b>89 623</b>					<b>80 823,0</b>	

## Історичні дані щодо учнів комунальних ЗЗСО Кролевецької міської територіальної громади

Фактичні значення за навчальні роки	2019/20	2020/21	2021/22	2022/23	2023/24
Кількість учнів ЗЗСО	2 184	3 026	2 976	2 931	2 721
ФНК	18,0	14,6	15,3	12,7	14,9
РНК	19,0	15,0	16,0	16,0	16,0
Кількість ЗЗСО	24	24	22	22	15
Середня наповнюваність ЗЗСО	91	126	135	133	181

Дані за бюджетні роки	2020	2021	2022	2023	2024
Обсяг субвенції (тис. грн)	38 311,3	81 696,2	77 644,8	64 930,9	72 517,8
Субвенція на учня (грн)	17 542	26 998	26 090	22 157	26 651

Зміна за роками	2020/21	2021/22	2022/23	2023/24
Учні (%)	38,6%	-1,7%	-1,5%	-7,1%
Субвенція (%)	113,2%	-5,0%	-16,4%	11,7%
Субвенція на учня (%)	53,9%	-3,4%	-15,1%	20,3%
ФНК	-3,43	0,72	-2,65	2,18



## Мережа ЗЗСО Кролевецької міської територіальної громади

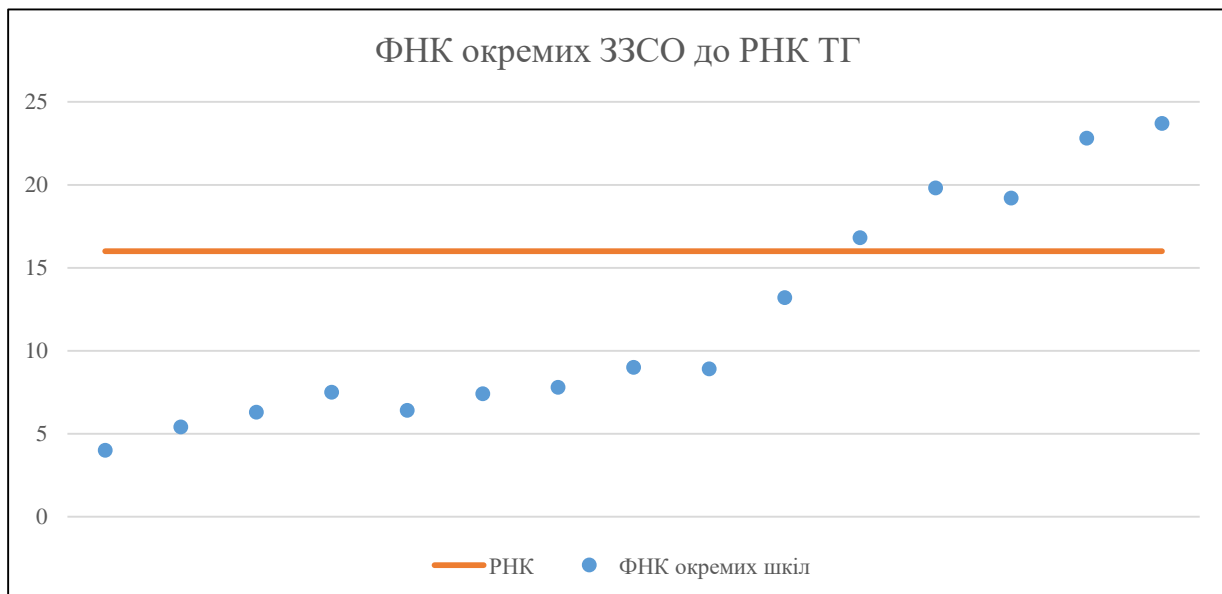
	ЗЗСО		Учні		ФНК
	кількість	відсоток	кількість	відсоток	
Звичайний ЗЗСО	13	86,7%	2 064	75,9%	13,8
Опорний ЗЗСО	2	13,3%	657	24,1%	19,9
Філія ЗЗСО					
Загалом	15	100,0%	2 721	100,0%	14,9

Філії на один опорний ЗЗСО 

0,0
-----

ЗЗСО крім спеціальних та НРЦ	ЗЗСО		Учні		ФНК
	кількість	відсоток	кількість	відсоток	
ЗЗСО з ФНК більш ніж 17 (РНК + 1)	4	26,7%	1 863	68,5%	21,9
ЗЗСО з ФНК від 15 до 17	1	6,7%	168	6,2%	16,8
ЗЗСО з ФНК менш ніж 15 (РНК - 1)	10	66,7%	690	25,4%	7,8
ЗЗСО без класів					
Загалом (крім спеціальних та НРЦ)	15	100,0%	2 721	100,0%	14,9

	ЗЗСО		Учні		ФНК
	кількість	відсоток	кількість	відсоток	
Менше 20 учнів					
Від 20 до 50 учнів	2	13,3%	62	2,3%	4,8
Від 50 до 100 учнів	7	46,7%	496	18,2%	7,6
Від 100 до 200 учнів	2	13,3%	300	11,0%	15,0
Від 200 до 300 учнів	1	6,7%	237	8,7%	19,8
Від 300 до 400 учнів	1	6,7%	365	13,4%	19,2
Від 400 до 600 учнів	1	6,7%	525	19,3%	22,8
Від 600 до 800 учнів	1	6,7%	736	27,0%	23,7
Від 800 до 1000 учнів					
Від 1000 до 1500 учнів					
Більше 1500 учнів					
Загалом	15	100,0%	2 721	100,0%	14,9



На графіку школи упорядковані за збільшенням наповнюваності

**Перелік закладів загальної середньої освіти Кролевецької міської територіальної громади**  
**РНК = 16, ФНК = 14,86**

↑	ЗЗСО з ФНК більш ніж 17 (РНК + 1)
↔	ЗЗСО з ФНК від 15 до 17
↓	ЗЗСО з ФНК менш ніж 15 (РНК - 1)
—	ЗЗСО без класів

ID в АІКОМ	Назва ЗЗСО	Факт. ступінь	Статус	ID в АІКОМ опорного ЗЗСО	Кількість учнів	з них за індивід. формою	Кількість класів	ФНК	
14480	Кролевецький ліцей №1	I-III			736	67	31	23,7	↑
14482	ОЗ "Кролевецький ліцей №3" Кролевецької міської ради	I-III	Опорна		525	8	23	22,8	↑
14481	Кролевецький ліцей №2	I-III			237	8	12	19,8	↑
14484	Кролевецький ліцей №5	I-III			365	9	19	19,2	↑
14485	Кролевецький ліцей №6	I-III			168	4	10	16,8	↔
14492	ОЗ "Мутинський ліцей" Кролевецької міської ради	I-III	Опорна		132	8	10	13,2	↓
14486	Алтинівський ліцей	I-III			81	1	9	9	↓
14494	Тулиголівський ліцей Кролевецької міської ради	I-III			89	1	10	8,9	↓
14493	Обтівський ліцей	I-III			78	5	10	7,8	↓
14490	Спаська гімназія	I-II			60	2	8	7,5	↓
14488	Грузчанська гімназія	I-II			67	9	9	7,4	↓
14489	Дубовицький ліцей Кролевецької міської ради	I-III			64	3	10	6,4	↓
14505	Реутинська гімназія	I-II			57		9	6,3	↓
14502	Добротівська гімназія	I-II			38	3	7	5,4	↓
14487	Бистрицька гімназія Кролевецької міської ради	I-II			24	7	6	4	↓