



ІНФОРМАЦІЙНА ДОВІДКА ЩОДО РОЗРАХУНКУ ОБСЯГУ ОСВІТНЬОЇ СУБВЕНЦІЇ НА 2024 РІК

ВІЛЬШАНСЬКА ТГ

Базова інформація про засновника:

| | | | |
|---------------------------------|--|---|-------|
| Засновник | Вільшанська сільська територіальна громада | | |
| Код бюджету | 1851500000 | | |
| Область | Сумська | Фактична наповнюваність класів | 17,3 |
| Тип | Сільська ТГ | Розрахункова наповнюваність класів | 15,0 |
| Площа (км ²) | 260,6 | Щільність учнів (учнів на км ²) | 1,1 |
| Населення (осіб, 2022) | 4 636 | Сільське населення (%) | 100,0 |
| Сільське населення (осіб, 2022) | 4 636 | | |

Підсумки розподілу субвенції на 2024 рік:

| | К-ть учнів (факт) | К-ть класів (факт) | Сума (тис. грн) | На учня (грн) | На клас (грн) |
|------------------------------------|----------------------|-----------------------|--------------------|------------------|------------------|
| Учні комунальних ЗЗСО, | 276 | 16 | 8 904,1 | 32 261 | 556 506 |
| з них у гірських населених пунктах | 0 | | | | |
| у тому числі поділ класів на групи | | | 123,8 | | |
| Учні спеціальних ЗЗСО (класів) | 0 | 0 | 0,0 | | |
| з них у гірських населених пунктах | 0 | | | | |
| у тому числі поділ класів на групи | | | 0,0 | | |
| Учні НРЦ, | 0 | 35 | 0,0 | | |
| з них у гірських населених пунктах | 0 | | | | |
| Учні класів з вечірньою формою | 0 | 0 | 0,0 | | |
| Вихованці інтернатів | 0 | | 0,0 | | |
| Вихованці спеціальних інтернатів | 0 | | 0,0 | | |
| Вихованці НРЦ | 0 | | 0,0 | | |
| Асистенти в інклюзивних класах | 8 | 7 | 1 352,0 | 169 000 | 193 143 |
| Учні ЗП(П-Т)О | 0 | 0 | 0,0 | | |
| Студенти ЗФПО і коледжів | 0 | | | | |
| Інклюзивно-ресурсні центри | 0 ІРЦ | | 0,0 | | |
| Учні приватних ЗЗСО | 0 | 0 | 0,0 | | |
| Простій: немає вчителів на простой | | | 0,0 | | |
| Простій: немає ІРЦ на простой | | | 0,0 | | |
| Вільшанська ТГ | 276 | 51 | 10 256,1 | | |

Детальний розрахунок обсягу освітньої субвенції для Вільшанської сільської територіальної громади

Коефіцієнти, що застосовуються для Вільшанської сільської територіальної громади

| | |
|--|-------|
| Розрахунок наповнюваність класів | 15,0 |
| Коефіцієнт Кіпп для денних ЗЗСО | 0,530 |
| Розподіл на одного учня для педагогічних працівників, які не проводять уроки (денні ЗЗСО), грн | 6 101 |
| Коефіцієнт Кіпп для вечірньої форми здобуття освіти | 0,530 |
| Розподіл на одного учня для педагогічних працівників, які не проводять уроки (вечірні ЗЗСО), грн | 6 101 |
| Коефіцієнт поділу класів на групи при вивченні окремих предметів для учнів групи І | 1,017 |
| Коефіцієнт поділу класів на групи при вивченні окремих предметів для учнів групи ІІ | 1,047 |
| Коефіцієнт скорочення | 0,89 |

Коефіцієнти та нормативи для всіх засновників шкіл

| | |
|---|----------|
| Норматив бюджетної забезпеченості (грн) | 11 510,4 |
| Річна заробітна плата вчителів з нарахуваннями (тис. грн) | 247,7 |
| Річна заробітна плата асистентів вчителів з нарахуваннями (тис. грн) | 217,0 |
| Річна заробітна плата педагогічних працівників ІРЦ з нарахуваннями (тис. грн) | 288,4 |
| Річна заробітна плата педагогічних працівників на простій (тис. грн) | 128,0 |
| Сума для ІРЦ (тис. грн) | 2 350,3 |
| Сума для ІРЦ на простій (тис. грн) | 1 272,9 |
| Розрахунок наповнюваність спеціальних класів (також приватних НРЦ) | 9 |
| Розрахунок наповнюваність класів НРЦ | 6 |
| Коефіцієнт Кіпп для приватних ЗЗСО, грн | 0,23 |

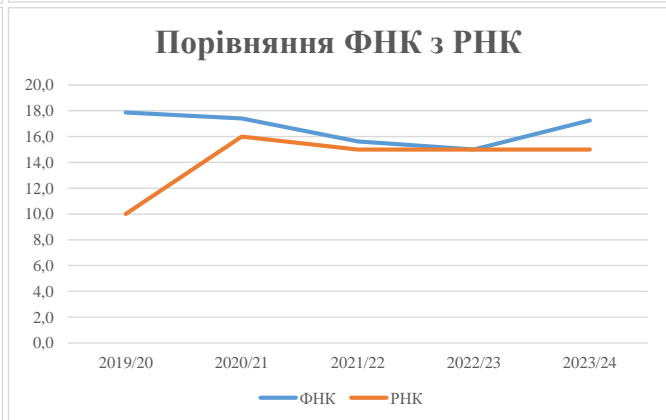
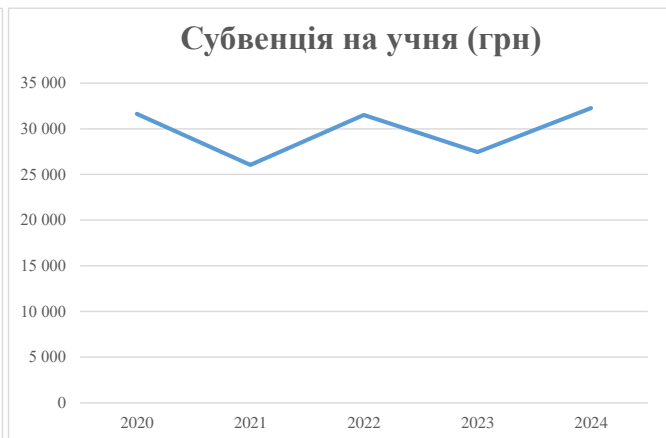
| Рівень освіти/ Тип закладу | К-ть учнів | З них учнів ЗЗСО у гірських населених пунктах | Фактична к-ть класів | Розра- хункова напов- нюваність класу (групи) | Розра- хункова к-ть класів (груп) | К-ть годин навчального плану | К-ть необхідних годин у тиждень | К-ть ставок | Зарплати вчителів, тис. грн | Розподіл на одного учня, для педагогічних працівників, які не проводять уроки, грн | Зарплата педагогічного персоналу, що не проводить уроки, тис. грн | Зарплата разом (без надбавки за гірську місцевість, без поділу на групи), тис. грн | Коефіцієнт поділу класів на групи | К-ть ставок поділу класів на групи | Зарплата персоналу, що проводить уроки у групах при поділі класів, тис. грн | Зарплата педагогічного персоналу разом (без надбавки за гірську місцевість), тис. грн | Відсоток учнів гірських ЗЗСО | Надбавка для гірської місцевості | Субвенція всього після застосування коефіцієнта 0,89, тис. грн | |
|---|---------------|---|----------------------------|--|---|------------------------------------|--|----------------|-----------------------------------|---|---|---|--|---|--|---|---------------------------------------|--|--|-----------------|
| Назва колонки | А | Б | В | Г | Г | Д | Е | Є | Ж | З | И | І | І | Й | К | Л | М | Н | О | |
| Як розраховано | АКОМ | АКОМ | АКОМ | Формула | А / Г | Формула | Г * Д | Е / 18 | Є * 247,72 | Формула | А * 3 / 1000 | Ж + И | Формула - І | Є (сума ставок) * І | Й * 247,72 | І (сума зарплат) + К | Б / А (сума учнів) | 0,25 * М * Л | (Л+Н) * 0,89 | |
| Учні комунальних ЗЗСО | | | | | | | | | | | | | | | | | | | | |
| Початкова (1-4) | 103 | | 6 | 15,0 | 7 | 23 | 161 | 8,9 | 2 216 | 6 101 | 628 | 2 844 | | | | | | | | |
| Базова (5-9) | 142 | 0 | 8 | 15,0 | 10 | 32,7 | 327 | 18,2 | 4 500 | 6 101 | 866 | 5 367 | 0,017 | 0,6 | 139 | 10 005 | | | 8 904,1 | |
| Старша (10-11) | 31 | | 2 | 15,0 | 3 | 35,5 | 107 | 5,9 | 1 466 | 6 101 | 189 | 1 655 | | | | | | | | |
| Простий вчителів | 0 | | | | | | | | | | | | | | | | | | | 0,0 |
| Учні спеціальних класів, спеціальних шкіл | | | | | | | | | | | | | | | | | | | | |
| Початкова (1-4) | 0 | | 0 | 9 | 0 | 36 | | | | | | | | | | | | | | 0,0 |
| Базова (5-9) | 0 | 0 | 0 | 9 | 0 | 36 | | | | | | | 0,047 | 0,0 | 0 | 0 | | | | 0,0 |
| Старша (10-11) | 0 | | 0 | 9 | 0 | 36 | | | | | | | | | | | | | | 0,0 |
| Учні навчально-реабілітаційних центрів | | | | | | | | | | | | | | | | | | | | |
| Початкова (1-4) | 0 | | 0 | 6 | 0 | 36 | | | | 6 101 | | | | | | | | | | 0,0 |
| Базова (5-9) | 0 | 0 | 0 | 6 | 0 | 36 | | | | 6 101 | | | 0,047 | 0,0 | 0 | 0 | | | | 0,0 |
| Старша (10-11) | 0 | | 0 | 6 | 0 | 36 | | | | 6 101 | | | | | | | | | | 0,0 |
| Учні, які проживають в пансіонах (кількість ставок = кількість груп * 2) | | | | | | | | | | | | | | | | | | | | |
| Загальні пансіони | 0 | 0 | | 20 | 0 | | | | | | | | | | | | | | | 0,0 |
| Спеціальні пансіони | 0 | 0 | | 9 | 0 | | | | | | | | | | | | | | | 0,0 |
| НРЦ | 0 | 0 | | 6 | 0 | | | | | | | | | | | | | | | 0,0 |
| Інклюзивні класи | | | | | | | | | | | | | | | | | | | | |
| Інклюзивна | 8 | 0 | 7 | | 7 | | | 7,0 | 1 519 | | | 1 519 | | | | | | 0,0% | 0 | 1 352,0 |
| Учні класів з вечірньою формою здобуття освіти | | | | | | | | | | | | | | | | | | | | |
| Вечірня форма | 0 | 0 | 0 | 16 | | 23 | | | | | | | | | | | | | | 0,0 |
| Заклади професійної (професійно-технічної) освіти | | | | | | | | | | | | | | | | | | | | |
| ПТНЗ | 0 | 0 | 0 | 26 | | | | | | | | | | | | | | | | 0,0 |
| Разом | 276 | | 16 | | 20 | | | 595 | 40,0 | 9 701 | | 1 684 | | 11 385 | | | | | | 10 256,1 |

Історичні дані щодо учнів комунальних ЗЗСО Вільшанської сільської територіальної громади

| Фактичні значення за навчальні роки | 2019/20 | 2020/21 | 2021/22 | 2022/23 | 2023/24 |
|-------------------------------------|---------|---------|---------|---------|---------|
| Кількість учнів ЗЗСО | 268 | 261 | 250 | 254 | 276 |
| ФНК | 17,9 | 17,4 | 15,6 | 15,0 | 17,3 |
| РНК | 10,0 | 16,0 | 15,0 | 15,0 | 15,0 |
| Кількість ЗЗСО | 2 | 2 | 1 | 1 | 1 |
| Середня наповнюваність ЗЗСО | 134 | 131 | 250 | 254 | 276 |

| Дані за бюджетні роки | 2020 | 2021 | 2022 | 2023 | 2024 |
|----------------------------|---------|---------|---------|---------|---------|
| Обсяг субвенції (тис. грн) | 8 476,3 | 6 797,1 | 7 875,9 | 6 975,1 | 8 904,1 |
| Субвенція на учня (грн) | 31 628 | 26 043 | 31 504 | 27 461 | 32 261 |

| Зміна за роками | 2020/21 | 2021/22 | 2022/23 | 2023/24 |
|-----------------------|---------|---------|---------|---------|
| Учні (%) | -2,6% | -4,2% | 1,6% | 8,7% |
| Субвенція (%) | -19,8% | 15,9% | -11,4% | 27,7% |
| Субвенція на учня (%) | -17,7% | 21,0% | -12,8% | 17,5% |
| ФНК | -0,47 | -1,78 | -0,63 | 2,25 |



Мережа ЗЗСО Вільшанської сільської територіальної громади

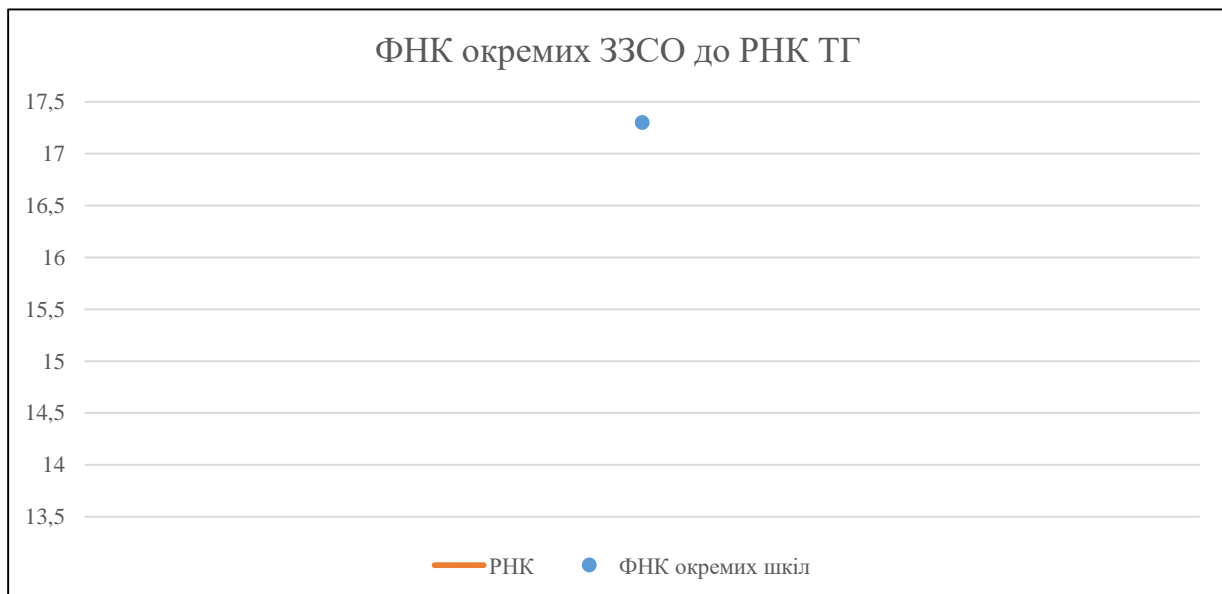
| | ЗЗСО | | Учні | | ФНК |
|----------------|------|--------|------|--------|------|
| Звичайний ЗЗСО | | | | | |
| Опорний ЗЗСО | 1 | 100,0% | 276 | 100,0% | 17,3 |
| Філія ЗЗСО | | | | | |
| Загалом | 1 | 100,0% | 276 | 100,0% | 17,3 |

Філії на один опорний ЗЗСО

| |
|-----|
| 0,0 |
|-----|

| ЗЗСО крім спеціальних та НРЦ | ЗЗСО | | Учні | | ФНК |
|-------------------------------------|------|--------|------|--------|------|
| ЗЗСО з ФНК більш ніж 16 (РНК + 1) | 1 | 100,0% | 276 | 100,0% | 17,3 |
| ЗЗСО з ФНК від 14 до 16 | | | | | |
| ЗЗСО з ФНК менш ніж 14 (РНК - 1) | | | | | |
| ЗЗСО без класів | | | | | |
| Загалом (крім спеціальних та НРЦ) | 1 | 100,0% | 276 | 100,0% | 17,3 |

| | ЗЗСО | | Учні | | ФНК |
|------------------------|------|--------|------|--------|------|
| Менше 20 учнів | | | | | |
| Від 20 до 50 учнів | | | | | |
| Від 50 до 100 учнів | | | | | |
| Від 100 до 200 учнів | | | | | |
| Від 200 до 300 учнів | 1 | 100,0% | 276 | 100,0% | 17,3 |
| Від 300 до 400 учнів | | | | | |
| Від 400 до 600 учнів | | | | | |
| Від 600 до 800 учнів | | | | | |
| Від 800 до 1000 учнів | | | | | |
| Від 1000 до 1500 учнів | | | | | |
| Більше 1500 учнів | | | | | |
| Загалом | 1 | 100,0% | 276 | 100,0% | 17,3 |



На графіку школи упорядковані за збільшенням наповнюваності

Перелік закладів загальної середньої освіти Вільшанської сільської територіальної громади
РНК = 15, ФНК = 17,25

| | |
|---|-----------------------------------|
| ↑ | ЗЗСО з ФНК більш ніж 16 (РНК + 1) |
| ↔ | ЗЗСО з ФНК від 14 до 16 |
| ↓ | ЗЗСО з ФНК менш ніж 14 (РНК - 1) |
| — | ЗЗСО без класів |

| ID в АІКОМ | Назва ЗЗСО | Факт. ступінь | Статус | ID в АІКОМ опорного ЗЗСО | Кількість учнів | з них за індивід. формою | Кількість класів | ФНК | |
|-------------------|----------------------------------|----------------------|---------------|---------------------------------|------------------------|---------------------------------|-------------------------|------------|---|
| 14559 | Вільшанський ЗЗСО I-III ступенів | I-III | Опорна | | 276 | 8 | 16 | 17,3 | ↑ |