



ІНФОРМАЦІЙНА ДОВІДКА ЩОДО РОЗРАХУНКУ ОБСЯГУ ОСВІТНЬОЇ СУБВЕНЦІЇ НА 2024 РІК

МИКОЛАЇВСЬКА ТГ

Базова інформація про засновника:

Засновник	Миколаївська сільська територіальна громада		
Код бюджету	1851200000		
Область	Сумська	Фактична наповнюваність класів	8,4
Тип	Сільська ТГ	Розрахункова наповнюваність класів	12,0
Площа (км ²)	273,2	Щільність учнів (учнів на км ²)	1,2
Населення (осіб, 2022)	6 817	Сільське населення (%)	100,0
Сільське населення (осіб, 2022)	6 817		

Підсумки розподілу субвенції на 2024 рік:

	К-ть учнів (факт)	К-ть класів (факт)	Сума (тис. грн)	На учня (грн)	На клас (грн)
Учні комунальних ЗЗСО, з них у гірських населених пунктах	334 0	40	12 688,3	37 989	317 206
у тому числі поділ класів на групи			181,8		
Учні спеціальних ЗЗСО (класів) з них у гірських населених пунктах	0 0	0	0,0		
у тому числі поділ класів на групи			0,0		
Учні НРЦ, з них у гірських населених пунктах	0 0	35	0,0		
Учні класів з вечірньою формою	0	0	0,0		
Вихованці інтернатів	0		0,0		
Вихованці спеціальних інтернатів	0		0,0		
Вихованці НРЦ	0		0,0		
Асистенти в інклюзивних класах	8	8	1 545,1	193 143	193 143
Учні ЗП(П-Т)О	0	0	0,0		
Студенти ЗФПО і коледжів	0				
Інклюзивно-ресурсні центри	0 ІРЦ		0,0		
Учні приватних ЗЗСО	0	0	0,0		
Простій: немає вчителів на простой			0,0		
Простій: немає ІРЦ на простой			0,0		
Миколаївська ТГ	334	75	14 233,4		

Детальний розрахунок обсягу освітньої субвенції для Миколаївської сільської територіальної громади

Коефіцієнти, що застосовуються для Миколаївської сільської територіальної громади

Розрахункова наповнюваність класів	12,0
Коефіцієнт Кіпп для денних ЗЗСО	0,530
Розподіл на одного учня для педагогічних працівників, які не проводять уроки (денні ЗЗСО), грн	6 101
Коефіцієнт Кіпп для вечірньої форми здобуття освіти	0,530
Розподіл на одного учня для педагогічних працівників, які не проводять уроки (вечірні ЗЗСО), грн	6 101
Коефіцієнт поділу класів на групи при вивченні окремих предметів для учнів групи I	1,017
Коефіцієнт поділу класів на групи при вивченні окремих предметів для учнів групи II	1,047
Коефіцієнт скорочення	0,89

Коефіцієнти та нормативи для всіх засновників шкіл

Норматив бюджетної забезпеченості (грн)	11 510,4
Річна заробітна плата вчителів з нарахуваннями (тис. грн)	247,7
Річна заробітна плата асистентів вчителів з нарахуваннями (тис. грн)	217,0
Річна заробітна плата педагогічних працівників ІРЦ з нарахуваннями (тис. грн)	288,4
Річна заробітна плата педагогічних працівників на простій (тис. грн)	128,0
Сума для ІРЦ (тис. грн)	2 350,3
Сума для ІРЦ на простій (тис. грн)	1 272,9
Розрахункова наповнюваність спеціальних класів (також приватних НРЦ)	9
Розрахункова наповнюваність класів НРЦ	6
Коефіцієнт Кіпп для приватних ЗЗСО, грн	0,23

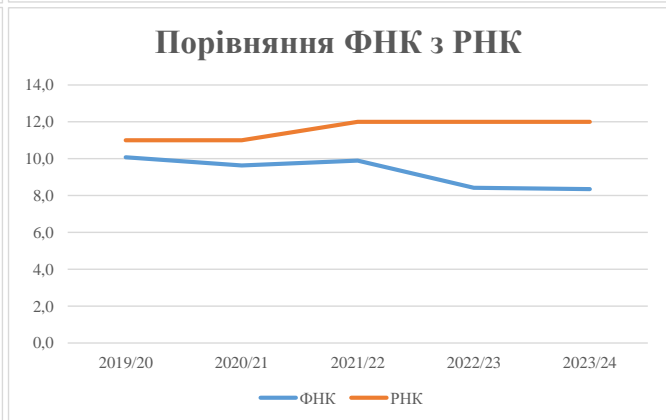
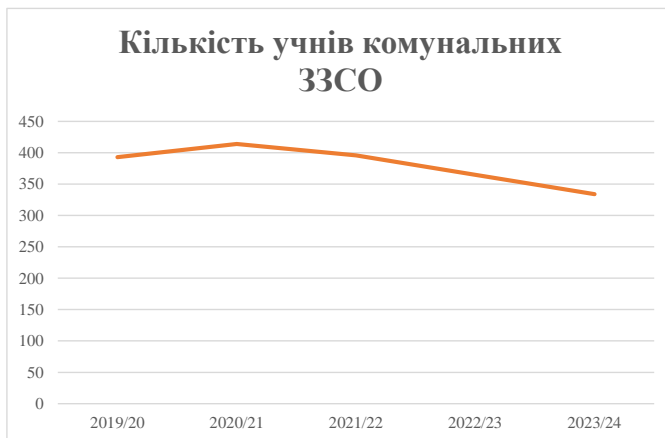
Рівень освіти/ Тип закладу	К-ть учнів	З них учнів гірських населених пунктах	Фактична к-ть класів	Розра- хункова напов- нюваність класу (групи)	Розра- хункова к-ть класів (груп)	К-ть годин навчального плану	К-ть необхідних годин у тиждень	К-ть ставок	Зарплати вчителів, тис. грн	Розподіл на одного учня, для педагогічних працівників, які не проводять уроки, грн	Зарплата педагогічного персоналу, що не проводить уроки, тис. грн	Зарплата разом (без надбавки за гірську місцевість, без поділу на групи), тис. грн	Коефіцієнт поділу класів на групи	К-ть ставок поділу класів на групи	Зарплата персоналу, що проводить уроки у групах при поділі класів, тис. грн	Зарплата педагогічного персоналу разом (без надбавки за гірську місцевість), тис. грн	Відсоток учнів гірських ЗЗСО	Надбавка для гірської місцевості	Субвенція всього після застосування коефіцієнта 0,89, тис. грн	
Назва колонки	A	B	B	Г	Г	Д	Е	Є	Ж	З	И	І	І	Й	К	Л	М	Н	О	
Як розраховано	АКОМ	АКОМ	АКОМ	Формула	A / Г	Формула	Г * Д	Е / 18	Є * 247,72	Формула	A * 3 / 1000	Ж + И	Формула - I	Є (сума ставок) * I	Й * 247,72	I (сума зарплат) + К	Б / А (сума учнів)	0,25 * М * Л	(Л+Н) * 0,89	
Учні комунальних ЗЗСО																				
Початкова (1-4)	134		19	12,0	12	23	276	15,3	3 798	6 101	817	4 616								
Базова (5-9)	175	0	19	12,0	15	32,7	491	27,3	6 750	6 101	1 068	7 818	0,017	0,8	204	14 256			12 688,3	
Старша (10-11)	25		2	12,0	3	35,5	107	5,9	1 466	6 101	153	1 618								
Простій вчителів	0																		0,0	
Учні спеціальних класів, спеціальних шкіл																				
Початкова (1-4)	0		0	9	0	36														
Базова (5-9)	0	0	0	9	0	36							0,047	0,0	0	0			0,0	
Старша (10-11)	0		0	9	0	36														
Учні навчально-реабілітаційних центрів																				
Початкова (1-4)	0		0	6	0	36				6 101										
Базова (5-9)	0	0	0	6	0	36				6 101			0,047	0,0	0	0			0,0	
Старша (10-11)	0		0	6	0	36				6 101										
Учні, які проживають в пансіонах (кількість ставок = кількість груп * 2)																				
Загальні пансіони	0	0		20	0														0,0	
Спеціальні пансіони	0	0		9	0														0,0	
НРЦ	0	0		6	0														0,0	
Інклюзивні класи																				
Інклюзивна	8	0	8		8			8,0	1 736			1 736						0,0%	0	1 545,1
Учні класів з вечірньою формою здобуття освіти																				
Вечірня форма	0	0	0	16		23													0,0	
Заклади професійної (професійно-технічної) освіти																				
ПТНЗ	0	0	0	26															0,0	
Разом	334		40		30			873	56,5	13 751		2 038	15 788						14 233,4	

Історичні дані щодо учнів комунальних ЗЗСО Миколаївської сільської територіальної громади

Фактичні значення за навчальні роки	2019/20	2020/21	2021/22	2022/23	2023/24
Кількість учнів ЗЗСО	393	414	396	365	334
ФНК	10,1	9,6	9,9	8,4	8,4
РНК	11,0	11,0	12,0	12,0	12,0
Кількість ЗЗСО	5	5	5	5	5
Середня наповнюваність ЗЗСО	79	83	79	73	67

Дані за бюджетні роки	2020	2021	2022	2023	2024
Обсяг субвенції (тис. грн)	11 108,8	15 049,3	14 827,4	11 329,5	12 688,2
Субвенція на учня (грн)	28 267	36 351	37 443	31 040	37 989

Зміна за роками	2020/21	2021/22	2022/23	2023/24
Учні (%)	5,3%	-4,3%	-7,8%	-8,5%
Субвенція (%)	35,5%	-1,5%	-23,6%	12,0%
Субвенція на учня (%)	28,6%	3,0%	-17,1%	22,4%
ФНК	-0,45	0,27	-1,48	-0,07

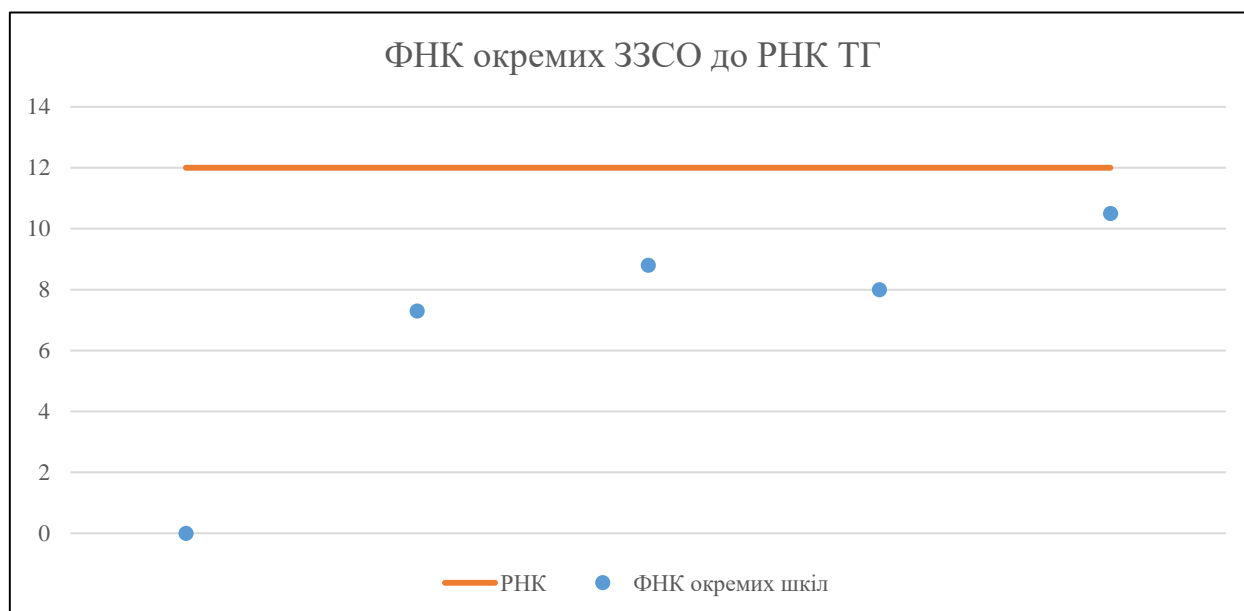


Мережа ЗЗСО Миколаївської сільської територіальної громади

	ЗЗСО		Учні		ФНК
	кількість	відсоток	кількість	відсоток	кількість
Звичайний ЗЗСО	5	100,0%	334	100,0%	8,4
Опорний ЗЗСО					
Філія ЗЗСО					
Загалом	5	100,0%	334	100,0%	8,4

ЗЗСО крім спеціальних та НРЦ	ЗЗСО		Учні		ФНК
	кількість	відсоток	кількість	відсоток	кількість
ЗЗСО з ФНК більш ніж 13 (РНК + 1)					
ЗЗСО з ФНК від 11 до 13					
ЗЗСО з ФНК менш ніж 11 (РНК - 1)	4	80,0%	323	96,7%	8,7
ЗЗСО без класів	1	20,0%	11	3,3%	
Загалом (крім спеціальних та НРЦ)	5	100,0%	334	100,0%	9,0

	ЗЗСО		Учні		ФНК
	кількість	відсоток	кількість	відсоток	кількість
Менше 20 учнів	1	20,0%	11	3,3%	3,7
Від 20 до 50 учнів					
Від 50 до 100 учнів	3	60,0%	208	62,3%	8,0
Від 100 до 200 учнів	1	20,0%	115	34,4%	10,5
Від 200 до 300 учнів					
Від 300 до 400 учнів					
Від 400 до 600 учнів					
Від 600 до 800 учнів					
Від 800 до 1000 учнів					
Від 1000 до 1500 учнів					
Більше 1500 учнів					
Загалом	5	100,0%	334	100,0%	8,4



На графіку школи упорядковані за збільшенням наповнюваності

**Перелік закладів загальної середньої освіти Миколаївської сільської територіальної громади
РНК = 12, ФНК = 9,02**

↑	ЗЗСО з ФНК більш ніж 13 (РНК + 1)
↔	ЗЗСО з ФНК від 11 до 13
↓	ЗЗСО з ФНК менш ніж 11 (РНК - 1)
—	ЗЗСО без класів

ІД в АІКОМ	Назва ЗЗСО	Факт. ступінь	Статус	ІД в АІКОМ опорного ЗЗСО	Кількість учнів	з них за індивід. формою	Кількість класів	ФНК	
14764	Миколаївський ліцей	І-Ш			115	1	11	10,5	↓
14777	Северинівська гімназія	І-П			70	8	8	8,8	↓
14762	Кровненська гімназія	І-П			72		9	8	↓
14763	Лікарська гімназія	І-П			66	12	9	7,3	↓
14783	Яструбинська початкова школа	І			11	11			—