



ІНФОРМАЦІЙНА ДОВІДКА ЩОДО РОЗРАХУНКУ ОБСЯГУ ОСВІТНЬОЇ СУБВЕНЦІЇ НА 2024 РІК

БОРОМЛЯНСЬКА ТГ

Базова інформація про засновника:

Засновник	Боромлянська сільська територіальна громада		
Код бюджету	1851000000		
Область	Сумська	Фактична наповнюваність класів	15,0
Тип	Сільська ТГ	Розрахункова наповнюваність класів	13,5
Площа (км ²)	306,1	Щільність учнів (учнів на км ²)	1,3
Населення (осіб, 2022)	5 038	Сільське населення (%)	100,0
Сільське населення (осіб, 2022)	5 038		

Підсумки розподілу субвенції на 2024 рік:

	К-ть учнів (факт)	К-ть класів (факт)	Сума (тис. грн)	На учня (грн)	На клас (грн)
Учні комунальних ЗЗСО,	404	27	14 038,7	34 749	519 953
з них у гірських населених пунктах	0				
у тому числі поділ класів на групи			198,0		
Учні спеціальних ЗЗСО (класів)	0	0	0,0		
з них у гірських населених пунктах	0				
у тому числі поділ класів на групи			0,0		
Учні НРЦ,	0	35	0,0		
з них у гірських населених пунктах	0				
Учні класів з вечірньою формою	0	0	0,0		
Вихованці інтернатів	0		0,0		
Вихованці спеціальних інтернатів	0		0,0		
Вихованці НРЦ	0		0,0		
Асистенти в інклюзивних класах	7	4	772,6	110 367	193 143
Учні ЗП(П-Т)О	0	0	0,0		
Студенти ЗФПО і коледжів	0				
Інклюзивно-ресурсні центри	0 ІРЦ		0,0		
Учні приватних ЗЗСО	0	0	0,0		
Простій: немає вчителів на простой			0,0		
Простій: немає ІРЦ на простой			0,0		
Боромлянська ТГ	404	62	14 811,3		

Детальний розрахунок обсягу освітньої субвенції для Боромлянської сільської територіальної громади

Коефіцієнти, що застосовуються для Боромлянської сільської територіальної громади

Розрахунок наповнюваність класів	13,5
Коефіцієнт Кіпп для денних ЗЗСО	0,530
Розподіл на одного учня для педагогічних працівників, які не проводять уроки (денні ЗЗСО), грн	6 101
Коефіцієнт Кіпп для вечірньої форми здобуття освіти	0,530
Розподіл на одного учня для педагогічних працівників, які не проводять уроки (вечірні ЗЗСО), грн	6 101
Коефіцієнт поділу класів на групи при вивченні окремих предметів для учнів групи I	1,017
Коефіцієнт поділу класів на групи при вивченні окремих предметів для учнів групи II	1,047
Коефіцієнт скорочення	0,89

Коефіцієнти та нормативи для всіх засновників шкіл

Норматив бюджетної забезпеченості (грн)	11 510,4
Річна заробітна плата вчителів з нарахуваннями (тис. грн)	247,7
Річна заробітна плата асистентів вчителів з нарахуваннями (тис. грн)	217,0
Річна заробітна плата педагогічних працівників ІРЦ з нарахуваннями (тис. грн)	288,4
Річна заробітна плата педагогічних працівників на простій (тис. грн)	128,0
Сума для ІРЦ (тис. грн)	2 350,3
Сума для ІРЦ на простій (тис. грн)	1 272,9
Розрахунок наповнюваність спеціальних класів (також приватних НРЦ)	9
Розрахунок наповнюваність класів НРЦ	6
Коефіцієнт Кіпп для приватних ЗЗСО, грн	0,23

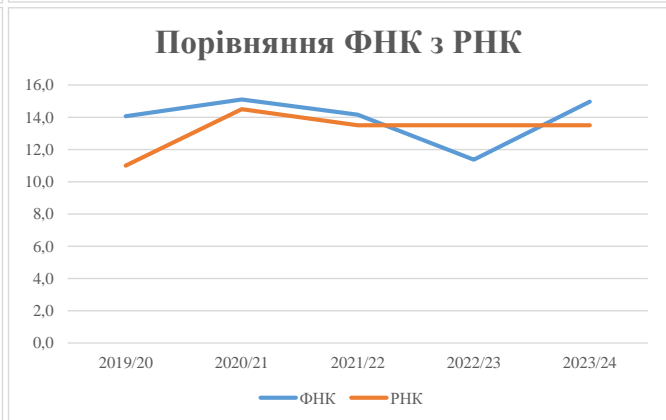
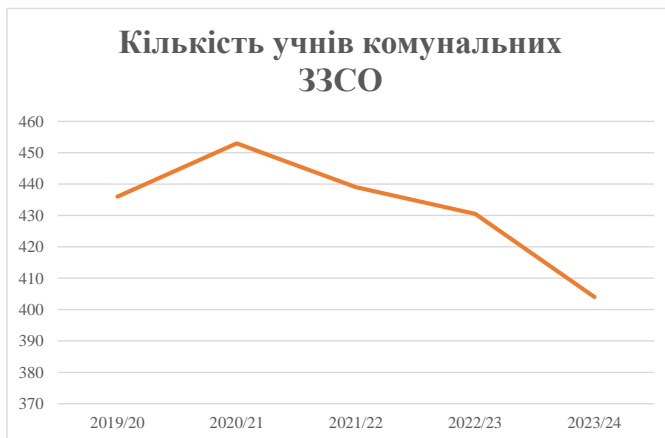
Рівень освіти/ Тип закладу	К-ть учнів	З них учнів гірських населених пунктах	Фактична к-ть класів	Розра- хункова напов- нюваність класів (групи)	Розра- хункова к-ть класів (груп)	К-ть годин навчального плану	К-ть необхідних годин у тиждень	К-ть ставок	Зарплати вчителів, тис. грн	Розподіл на одного учня, для педагогічних працівників, які не проводять уроки, грн	Зарплата педагогічного персоналу, що не проводить уроки, тис. грн	Зарплата разом (без надбавки за гірську місцевість, без поділу на групи), тис. грн	Коефіцієнт поділу класів на групи	К-ть ставок педагогічного персоналу, що проводить уроки у групах при поділі класів, тис. грн	Зарплата педагогічного персоналу, що проводить уроки у групах при поділі класів, тис. грн	Зарплата педагогічного персоналу разом (без надбавки за гірську місцевість), тис. грн	Відсоток учнів гірських ЗЗСО	Надбавка для гірської місцевості	Субвенція для гірської сьоголо після застосування коефіцієнта 0,89, тис. грн	
Назва колонки	A	B	B	Г	Г	Д	Е	Є	Ж	З	И	І	І	Й	К	Л	М	Н	О	
Як розраховано	АКОМ	АКОМ	АКОМ	Формула	A / Г	Формула	Г * Д	Е / 18	Є * 247,72	Формула	A * 3 / 1000	Ж + И	Формула - I	Є (сума ставок) * I	Й * 247,72	I (сума зарплат) + К	Б / А (сума учнів)	0,25 * М * Л	(Л+Н) * 0,89	
Учні комунальних ЗЗСО																				
Початкова (1-4)	142		8	13,5	11	23	253	14,1	3 482	6 101	866	4 348								
Базова (5-9)	219	0	17	13,5	17	32,7	556	30,9	7 651	6 101	1 336	8 987	0,017	0,9	222	15 774			14 038,7	
Старша (10-11)	43		2	13,5	4	35,5	142	7,9	1 954	6 101	262	2 217								
Простий вчителів	0																			0,0
Учні спеціальних класів, спеціальних шкіл																				
Початкова (1-4)	0		0	9	0	36														0,0
Базова (5-9)	0	0	0	9	0	36							0,047	0,0	0	0				0,0
Старша (10-11)	0		0	9	0	36														
Учні навчально-реабілітаційних центрів																				
Початкова (1-4)	0		0	6	0	36				6 101										0,0
Базова (5-9)	0	0	0	6	0	36				6 101			0,047	0,0	0	0				0,0
Старша (10-11)	0		0	6	0	36				6 101										
Учні, які проживають в пансіонах (кількість ставок = кількість груп * 2)																				
Загальні пансіони	0	0		20	0															0,0
Спеціальні пансіони	0	0		9	0															0,0
НРЦ	0	0		6	0															0,0
Інклюзивні класи																				
Інклюзивна	7	0	4		4			4,0	868			868						0,0%	0	772,6
Учні класів з вечірньою формою здобуття освіти																				
Вечірня форма	0	0	0	16		23														0,0
Заклади професійної (професійно-технічної) освіти																				
ПТНЗ	0	0	0	26																0,0
Разом	404		27		32		951	56,8	13 955		2 465	16 419								14 811,3

Історичні дані щодо учнів комунальних ЗЗСО Боромлянської сільської територіальної громади

Фактичні значення за навчальні роки	2019/20	2020/21	2021/22	2022/23	2023/24
Кількість учнів ЗЗСО	436	453	439	431	404
ФНК	14,1	15,1	14,2	11,4	15,0
РНК	11,0	14,5	13,5	13,5	13,5
Кількість ЗЗСО	4	4	4	3	3
Середня наповнюваність ЗЗСО	109	113	110	144	135

Дані за бюджетні роки	2020	2021	2022	2023	2024
Обсяг субвенції (тис. грн)	12 361,2	12 907,5	14 575,2	11 967,4	14 038,7
Субвенція на учня (грн)	28 351	28 493	33 201	27 799	34 749

Зміна за роками	2020/21	2021/22	2022/23	2023/24
Учні (%)	3,9%	-3,1%	-1,9%	-6,2%
Субвенція (%)	4,4%	12,9%	-17,9%	17,3%
Субвенція на учня (%)	0,5%	16,5%	-16,3%	25,0%
ФНК	1,04	-0,94	-2,79	3,59



Мережа ЗЗСО Боромлянської сільської територіальної громади

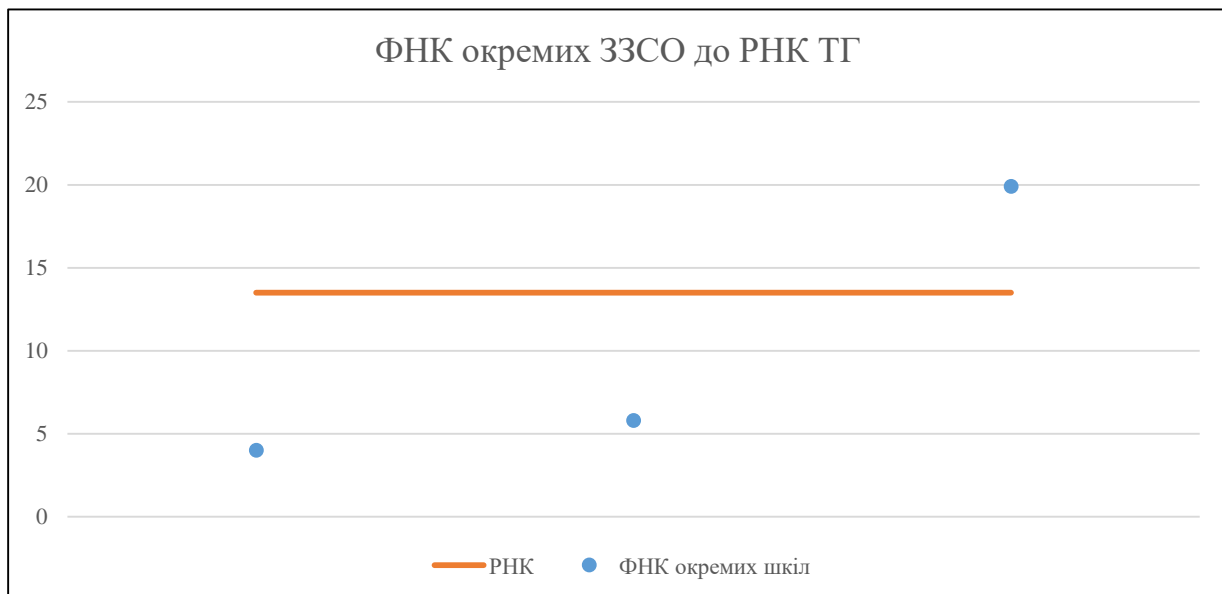
	ЗЗСО		Учні		ФНК
Звичайний ЗЗСО					
Опорний ЗЗСО	1	33,3%	359	88,9%	19,9
Філія ЗЗСО	2	66,7%	45	11,1%	5,0
Загалом	3	100,0%	404	100,0%	15,0

Філії на один опорний ЗЗСО

2,0

	ЗЗСО		Учні		ФНК
ЗЗСО крім спеціальних та НРЦ					
ЗЗСО з ФНК більш ніж 14,5 (РНК + 1)	1	33,3%	359	88,9%	19,9
ЗЗСО з ФНК від 12,5 до 14,5					
ЗЗСО з ФНК менш ніж 12,5 (РНК - 1)	2	66,7%	45	11,1%	5,0
ЗЗСО без класів					
Загалом (крім спеціальних та НРЦ)	3	100,0%	404	100,0%	15,0

	ЗЗСО		Учні		ФНК
Менше 20 учнів	1	33,3%	16	4,0%	4,0
Від 20 до 50 учнів	1	33,3%	29	7,2%	5,8
Від 50 до 100 учнів					
Від 100 до 200 учнів					
Від 200 до 300 учнів					
Від 300 до 400 учнів	1	33,3%	359	88,9%	19,9
Від 400 до 600 учнів					
Від 600 до 800 учнів					
Від 800 до 1000 учнів					
Від 1000 до 1500 учнів					
Більше 1500 учнів					
Загалом	3	100,0%	404	100,0%	15,0



На графіку школи упорядковані за збільшенням наповнюваності

Перелік закладів загальної середньої освіти Боромлянської сільської територіальної громади
РНК = 13,5, ФНК = 14,96

↑	ЗЗСО з ФНК більш ніж 14,5 (РНК + 1)
↔	ЗЗСО з ФНК від 12,5 до 14,5
↓	ЗЗСО з ФНК менш ніж 12,5 (РНК - 1)
—	ЗЗСО без класів

ID в АІКОМ	Назва ЗЗСО	Факт. ступінь	Статус	ID в АІКОМ опорного ЗЗСО	Кількість учнів	з них за індивід. формою	Кількість класів	ФНК	
5411	ліцей Боромлянської сільради	I-III	Опорна		359	1	18	19,9	↑
5416	Гребениківська філія	I-II	Філія	5411	29		5	5,8	↓
5408	Новгородська філія	I-II	Філія	5411	16		4	4	↓