



ІНФОРМАЦІЙНА ДОВІДКА ЩОДО РОЗРАХУНКУ ОБСЯГУ ОСВІТНЬОЇ СУБВЕНЦІЇ НА 2024 РІК

ХОТІНСЬКА ТГ

Базова інформація про засновника:

| | | | |
|---------------------------------|---|---|------|
| Засновник | Хотінська селищна територіальна громада | | |
| Код бюджету | 1850700000 | | |
| Область | Сумська | Фактична наповнюваність класів | 11,0 |
| Тип | Селищна ТГ | Розрахункова наповнюваність класів | 13,5 |
| Площа (км ²) | 242,7 | Щільність учнів (учнів на км ²) | 1,5 |
| Населення (осіб, 2022) | 6 216 | Сільське населення (%) | 62,4 |
| Сільське населення (осіб, 2022) | 3 881 | | |

Підсумки розподілу субвенції на 2024 рік:

| | К-ть учнів (факт) | К-ть класів (факт) | Сума (тис. грн) | На учня (грн) | На клас (грн) |
|------------------------------------|----------------------|-----------------------|--------------------|------------------|------------------|
| Учні комунальних ЗЗСО, | 352 | 32 | 12 067,6 | 34 283 | 377 112 |
| з них у гірських населених пунктах | 0 | | | | |
| у тому числі поділ класів на групи | | | 172,8 | | |
| Учні спеціальних ЗЗСО (класів) | 0 | 0 | 0,0 | | |
| з них у гірських населених пунктах | 0 | | | | |
| у тому числі поділ класів на групи | | | 0,0 | | |
| Учні НРЦ, | 0 | 35 | 0,0 | | |
| з них у гірських населених пунктах | 0 | | | | |
| Учні класів з вечірньою формою | 0 | 0 | 0,0 | | |
| Вихованці інтернатів | 0 | | 0,0 | | |
| Вихованці спеціальних інтернатів | 0 | | 0,0 | | |
| Вихованці НРЦ | 0 | | 0,0 | | |
| Асистенти в інклюзивних класах | 3 | 3 | 579,4 | 193 143 | 193 143 |
| Учні ЗП(П-Т)О | 0 | 0 | 0,0 | | |
| Студенти ЗФПО і коледжів | 0 | | | | |
| Інклюзивно-ресурсні центри | 0 ІРЦ | | 0,0 | | |
| Учні приватних ЗЗСО | 0 | 0 | 0,0 | | |
| Простій: немає вчителів на простой | | | 0,0 | | |
| Простій: немає ІРЦ на простой | | | 0,0 | | |
| Хотінська ТГ | 352 | 67 | 12 647,0 | | |

Детальний розрахунок обсягу освітньої субвенції для Хотинської селищної територіальної громади

Коефіцієнти, що застосовуються для Хотинської селищної територіальної громади

| | |
|--|-------|
| Розрахункова наповненість класів | 13,5 |
| Коефіцієнт Кіпп для денних ЗЗСО | 0,480 |
| Розподіл на одного учня для педагогічних працівників, які не проводять уроки (денні ЗЗСО), грн | 5 525 |
| Коефіцієнт Кіпп для вечірньої форми здобуття освіти | 0,480 |
| Розподіл на одного учня для педагогічних працівників, які не проводять уроки (вечірні ЗЗСО), грн | 5 525 |
| Коефіцієнт поділу класів на групи при вивченні окремих предметів для учнів групи I | 1,017 |
| Коефіцієнт поділу класів на групи при вивченні окремих предметів для учнів групи II | 1,047 |
| Коефіцієнт скорочення | 0,89 |

Коефіцієнти та нормативи для всіх засновників шкіл

| | |
|---|----------|
| Норматив бюджетної забезпеченості (грн) | 11 510,4 |
| Річна заробітна плата вчителів з нарахуваннями (тис. грн) | 247,7 |
| Річна заробітна плата асистентів вчителів з нарахуваннями (тис. грн) | 217,0 |
| Річна заробітна плата педагогічних працівників ІРЦ з нарахуваннями (тис. грн) | 288,4 |
| Річна заробітна плата педагогічних працівників на простоті (тис. грн) | 128,0 |
| Сума для ІРЦ (тис. грн) | 2 350,3 |
| Сума для ІРЦ на простоті (тис. грн) | 1 272,9 |
| Розрахункова наповненість спеціальних класів (також приватних НРЦ) | 9 |
| Розрахункова наповненість класів НРЦ | 6 |
| Коефіцієнт Кіпп для приватних ЗЗСО, грн | 0,23 |

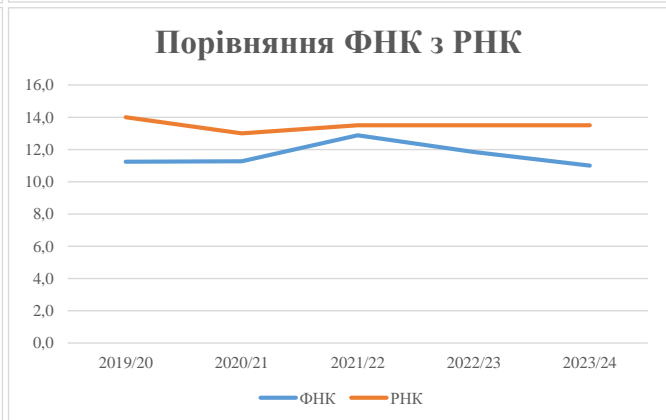
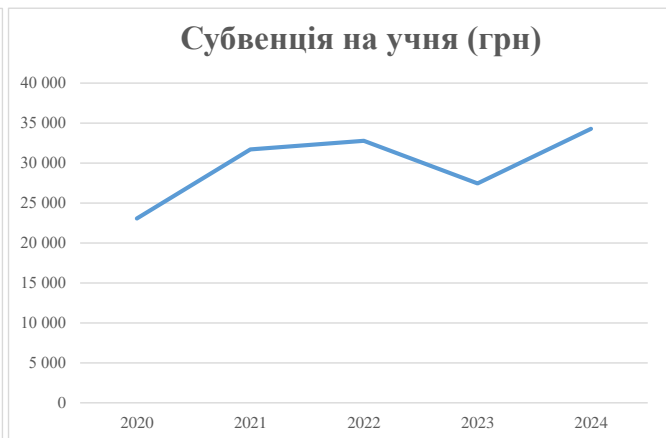
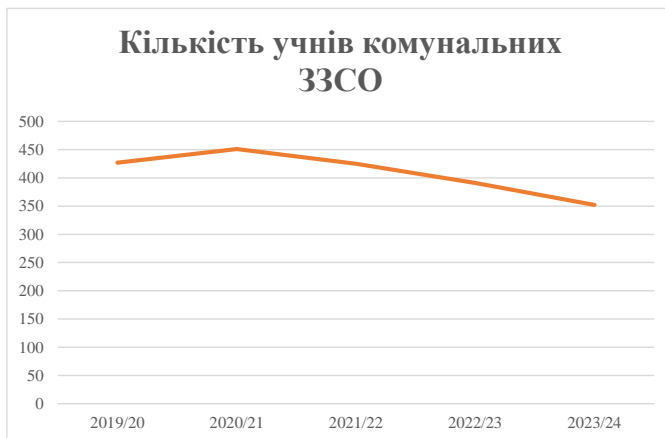
| Рівень освіти/ Тип закладу | К-ть учнів | З них учнів ЗЗСО у гірських населених пунктах | Фактична к-ть класів | Розра- хункова напов- неність класу (групи) | Розра- хункова к-ть класів (груп) | К-ть годин навчального плану | К-ть необхідних годин у тиждень | К-ть ставок | Зарплати вчителів, тис. грн | Розподіл на одного учня, для педагогічних працівників, які не проводять уроки, грн | Зарплата педагогічного персоналу, що не проводить уроки, тис. грн | Зарплата разом (без надбавки за гірську місцевість, без поділу на групи), тис. грн | Коефіцієнт поділу класів на групи | К-ть ставок вчителів для поділу класів на групи | Зарплата персоналу, що проводить уроки у групах при поділі класів, тис. грн | Зарплата педагогічного персоналу разом (без надбавки за гірську місцевість), тис. грн | Відсоток учнів гірських ЗЗСО | Надбавка для гірської місцевості | Субвенція всього після застосування коефіцієнта 0,89, тис. грн |
|---|---------------|---|----------------------------|--|---|------------------------------------|--|----------------|-----------------------------------|---|---|---|--|---|--|---|---------------------------------------|--|--|
| Назва колонки | A | B | B | Г | Г | Д | Е | Є | Ж | З | И | І | І | Й | К | Л | М | Н | О |
| Як розраховано | АКОМ | АКОМ | АКОМ | Формула | A / Г | Формула | Г * Д | Е / 18 | Є * 247,72 | Формула | A * 3 / 1000 | Ж + И | Формула - I | Є (сума ставок) * I | Й * 247,72 | I (сума зарплат) + К | Б / А (сума учнів) | 0,25 * М * Л | (Л+Н) * 0,89 |
| Учні комунальних ЗЗСО | | | | | | | | | | | | | | | | | | | |
| Початкова (1-4) | 122 | | 11 | 13,5 | 10 | 23 | 230 | 12,8 | 3 165 | 5 525 | 674 | 3 839 | | | | | | | |
| Базова (5-9) | 180 | 0 | 15 | 13,5 | 14 | 32,7 | 458 | 25,4 | 6 300 | 5 525 | 994 | 7 295 | 0,017 | 0,8 | 194 | 13 559 | | | 12 067,6 |
| Старша (10-11) | 50 | | 6 | 13,5 | 4 | 35,5 | 142 | 7,9 | 1 954 | 5 525 | 276 | 2 231 | | | | | | | |
| Простий вчителів | 0 | | | | | | | | | | | | | | | | | | 0,0 |
| Учні спеціальних класів, спеціальних шкіл | | | | | | | | | | | | | | | | | | | |
| Початкова (1-4) | 0 | | 0 | 9 | 0 | 36 | | | | | | | | | | | | | |
| Базова (5-9) | 0 | 0 | 0 | 9 | 0 | 36 | | | | | | | 0,047 | 0,0 | 0 | 0 | | | 0,0 |
| Старша (10-11) | 0 | | 0 | 9 | 0 | 36 | | | | | | | | | | | | | |
| Учні навчально-реабілітаційних центрів | | | | | | | | | | | | | | | | | | | |
| Початкова (1-4) | 0 | | 0 | 6 | 0 | 36 | | | | 5 525 | | | | | | | | | |
| Базова (5-9) | 0 | 0 | 0 | 6 | 0 | 36 | | | | 5 525 | | | 0,047 | 0,0 | 0 | 0 | | | 0,0 |
| Старша (10-11) | 0 | | 0 | 6 | 0 | 36 | | | | 5 525 | | | | | | | | | |
| Учні, які проживають в пансіонах (кількість ставок = кількість груп * 2) | | | | | | | | | | | | | | | | | | | |
| Загальні пансіони | 0 | 0 | | 20 | 0 | | | | | | | | | | | | | | 0,0 |
| Спеціальні пансіони | 0 | 0 | | 9 | 0 | | | | | | | | | | | | | | 0,0 |
| НРЦ | 0 | 0 | | 6 | 0 | | | | | | | | | | | | | | 0,0 |
| Інклюзивні класи | | | | | | | | | | | | | | | | | | | |
| Інклюзивна | 3 | 0 | 3 | | 3 | | | 3,0 | 651 | | | 651 | | | | | 0,0% | 0 | 579,4 |
| Учні класів з вечірньою формою здобуття освіти | | | | | | | | | | | | | | | | | | | |
| Вечірня форма | 0 | 0 | 0 | 16 | | 23 | | | | | | | | | | | | | 0,0 |
| Заклади професійної (професійно-технічної) освіти | | | | | | | | | | | | | | | | | | | |
| ПТНЗ | 0 | 0 | 0 | 26 | | | | | | | | | | | | | | | 0,0 |
| Разом | 352 | | 32 | | 28 | | 830 | 49,1 | 12 071 | | 1 945 | 14 016 | | | | | | | 12 647,0 |

Історичні дані щодо учнів комунальних ЗЗСО Хотінської селищної територіальної громади

| Фактичні значення за навчальні роки | 2019/20 | 2020/21 | 2021/22 | 2022/23 | 2023/24 |
|-------------------------------------|---------|---------|---------|---------|---------|
| Кількість учнів ЗЗСО | 427 | 451 | 425 | 391 | 352 |
| ФНК | 11,2 | 11,3 | 12,9 | 11,8 | 11,0 |
| РНК | 14,0 | 13,0 | 13,5 | 13,5 | 13,5 |
| Кількість ЗЗСО | 5 | 5 | 3 | 3 | 3 |
| Середня наповнюваність ЗЗСО | 85 | 90 | 142 | 130 | 117 |

| Дані за бюджетні роки | 2020 | 2021 | 2022 | 2023 | 2024 |
|----------------------------|---------|----------|----------|----------|----------|
| Обсяг субвенції (тис. грн) | 9 847,4 | 14 296,5 | 13 926,6 | 10 729,1 | 12 067,5 |
| Субвенція на учня (грн) | 23 062 | 31 699 | 32 768 | 27 440 | 34 283 |

| Зміна за роками | 2020/21 | 2021/22 | 2022/23 | 2023/24 |
|-----------------------|---------|---------|---------|---------|
| Учні (%) | 5,6% | -5,8% | -8,0% | -10,0% |
| Субвенція (%) | 45,2% | -2,6% | -23,0% | 12,5% |
| Субвенція на учня (%) | 37,5% | 3,4% | -16,3% | 24,9% |
| ФНК | 0,04 | 1,60 | -1,03 | -0,85 |



Мережа ЗЗСО Хотінської селищної територіальної громади

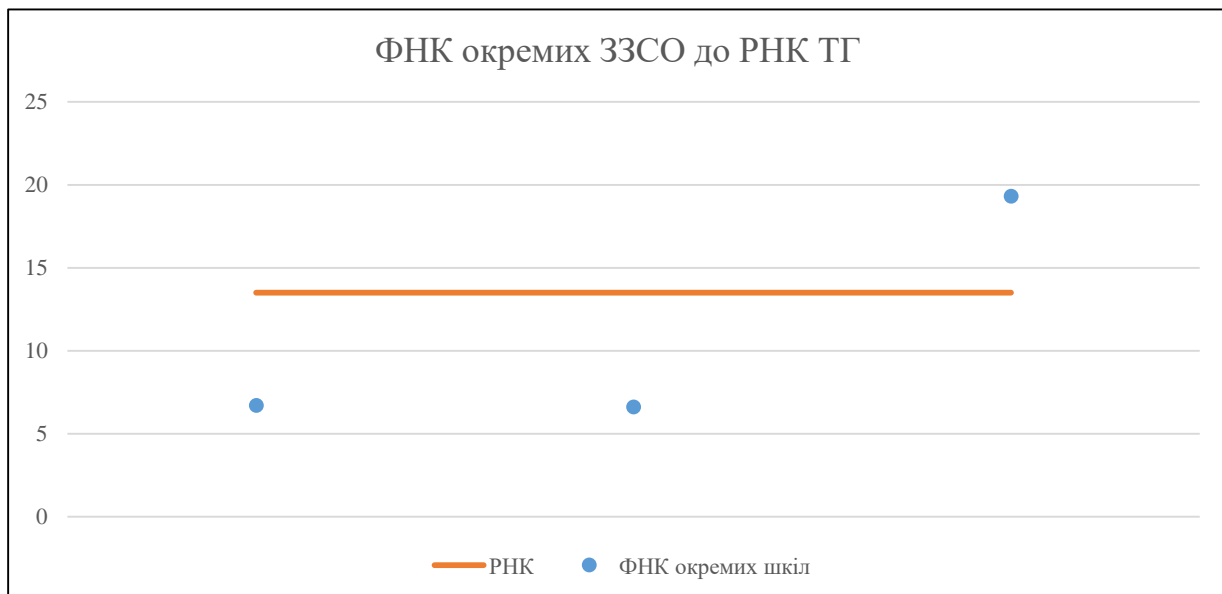
| | ЗЗСО | | Учні | | ФНК |
|----------------|-----------|----------|-----------|----------|-----------|
| | кількість | відсоток | кількість | відсоток | кількість |
| Звичайний ЗЗСО | 2 | 66,7% | 140 | 39,8% | 6,7 |
| Опорний ЗЗСО | 1 | 33,3% | 212 | 60,2% | 19,3 |
| Філія ЗЗСО | | | | | |
| Загалом | 3 | 100,0% | 352 | 100,0% | 11,0 |

Філії на один опорний ЗЗСО

| |
|-----|
| 0,0 |
|-----|

| | ЗЗСО | | Учні | | ФНК |
|-------------------------------------|-----------|----------|-----------|----------|-----------|
| | кількість | відсоток | кількість | відсоток | кількість |
| ЗЗСО крім спеціальних та НРЦ | | | | | |
| ЗЗСО з ФНК більш ніж 14,5 (РНК + 1) | 1 | 33,3% | 212 | 60,2% | 19,3 |
| ЗЗСО з ФНК від 12,5 до 14,5 | | | | | |
| ЗЗСО з ФНК менш ніж 12,5 (РНК - 1) | 2 | 66,7% | 140 | 39,8% | 6,7 |
| ЗЗСО без класів | | | | | |
| Загалом (крім спеціальних та НРЦ) | 3 | 100,0% | 352 | 100,0% | 11,0 |

| | ЗЗСО | | Учні | | ФНК |
|------------------------|-----------|----------|-----------|----------|-----------|
| | кількість | відсоток | кількість | відсоток | кількість |
| Менше 20 учнів | | | | | |
| Від 20 до 50 учнів | | | | | |
| Від 50 до 100 учнів | 2 | 66,7% | 140 | 39,8% | 6,7 |
| Від 100 до 200 учнів | | | | | |
| Від 200 до 300 учнів | 1 | 33,3% | 212 | 60,2% | 19,3 |
| Від 300 до 400 учнів | | | | | |
| Від 400 до 600 учнів | | | | | |
| Від 600 до 800 учнів | | | | | |
| Від 800 до 1000 учнів | | | | | |
| Від 1000 до 1500 учнів | | | | | |
| Більше 1500 учнів | | | | | |
| Загалом | 3 | 100,0% | 352 | 100,0% | 11,0 |



На графіку школи упорядковані за збільшенням наповнюваності

**Перелік закладів загальної середньої освіти Хотінської селищної територіальної громади
РНК = 13,5, ФНК = 11**

| | |
|---|-------------------------------------|
| ↑ | ЗЗСО з ФНК більш ніж 14,5 (РНК + 1) |
| ↔ | ЗЗСО з ФНК від 12,5 до 14,5 |
| ↓ | ЗЗСО з ФНК менш ніж 12,5 (РНК - 1) |
| — | ЗЗСО без класів |

| ID в АІКОМ | Назва ЗЗСО | Факт. ступінь | Статус | ID в АІКОМ опорного ЗЗСО | Кількість учнів | з них за індивід. формою | Кількість класів | ФНК | |
|-------------------|----------------------|----------------------|---------------|---------------------------------|------------------------|---------------------------------|-------------------------|------------|---|
| 14780 | Хотінський ліцей | I-III | Опорна | | 212 | | 11 | 19,3 | ↑ |
| 14770 | Олексіївський ліцей | I-III | | | 67 | 3 | 10 | 6,7 | ↓ |
| 14761 | Кіндратівський ліцей | I-III | | | 73 | | 11 | 6,6 | ↓ |