



## ІНФОРМАЦІЙНА ДОВІДКА ЩОДО РОЗРАХУНКУ ОБСЯГУ ОСВІТНЬОЇ СУБВЕНЦІЇ НА 2024 РІК

### МИКОЛАЇВСЬКА ТГ

#### Базова інформація про засновника:

Засновник	Миколаївська селищна територіальна громада		
Код бюджету	1850500000		
Область	Сумська	Фактична наповнюваність класів	15,6
Тип	Селищна ТГ	Розрахункова наповнюваність класів	15,5
Площа (км <sup>2</sup> )	522,3	Щільність учнів (учнів на км <sup>2</sup> )	1,6
Населення (осіб, 2022)	12 132	Сільське населення (%)	47,2
Сільське населення (осіб, 2022)	5 731		

#### Підсумки розподілу субвенції на 2024 рік:

	К-ть учнів (факт)	К-ть класів (факт)	Сума (тис. грн)	На учня (грн)	На клас (грн)
Учні комунальних ЗЗСО,	811	52	23 672,8	29 190	455 246
з них у гірських населених пунктах	0				
у тому числі поділ класів на групи			336,0		
Учні спеціальних ЗЗСО (класів)	0	0	0,0		
з них у гірських населених пунктах	0				
у тому числі поділ класів на групи			0,0		
Учні НРЦ,	0	35	0,0		
з них у гірських населених пунктах	0				
Учні класів з вечірньою формою	0	0	0,0		
Вихованці інтернатів	0		0,0		
Вихованці спеціальних інтернатів	0		0,0		
Вихованці НРЦ	0		0,0		
Асистенти в інклюзивних класах	6	5	965,7	160 952	193 143
Учні ЗП(П-Т)О	0	0	0,0		
Студенти ЗФПО і коледжів	0				
Інклюзивно-ресурсні центри	0 ІРЦ		0,0		
Учні приватних ЗЗСО	0	0	0,0		
Простій: немає вчителів на простой			0,0		
Простій: немає ІРЦ на простой			0,0		
<b>Миколаївська ТГ</b>	<b>811</b>	<b>87</b>	<b>24 638,5</b>		

**Детальний розрахунок обсягу освітньої субвенції для Миколаївської селищної територіальної громади**

**Коефіцієнти, що застосовуються для Миколаївської селищної територіальної громади**

Розрахункова наповненість класів	15,5
Коефіцієнт Кіпп для денних ЗЗСО	0,430
Розподіл на одного учня для педагогічних працівників, які не проводять уроки (денні ЗЗСО), грн	4 949
Коефіцієнт Кіпп для вечірньої форми здобуття освіти	0,430
Розподіл на одного учня для педагогічних працівників, які не проводять уроки (вечірні ЗЗСО), грн	4 949
Коефіцієнт поділу класів на групи при вивченні окремих предметів для учнів групи І	1,017
Коефіцієнт поділу класів на групи при вивченні окремих предметів для учнів групи ІІ	1,047
Коефіцієнт скорочення	0,89

**Коефіцієнти та нормативи для всіх засновників шкіл**

Норматив бюджетної забезпеченості (грн)	11 510,4
Річна заробітна плата вчителів з нарахуваннями (тис. грн)	247,7
Річна заробітна плата асистентів вчителів з нарахуваннями (тис. грн)	217,0
Річна заробітна плата педагогічних працівників ІРЦ з нарахуваннями (тис. грн)	288,4
Річна заробітна плата педагогічних працівників на простій (тис. грн)	128,0
Сума для ІРЦ (тис. грн)	2 350,3
Сума для ІРЦ на простій (тис. грн)	1 272,9
Розрахункова наповненість спеціальних класів (також приватних НРЦ)	9
Розрахункова наповненість класів НРЦ	6
Коефіцієнт Кіпп для приватних ЗЗСО, грн	0,23

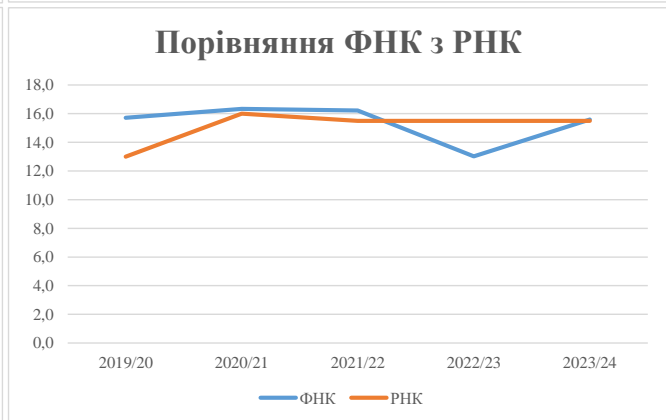
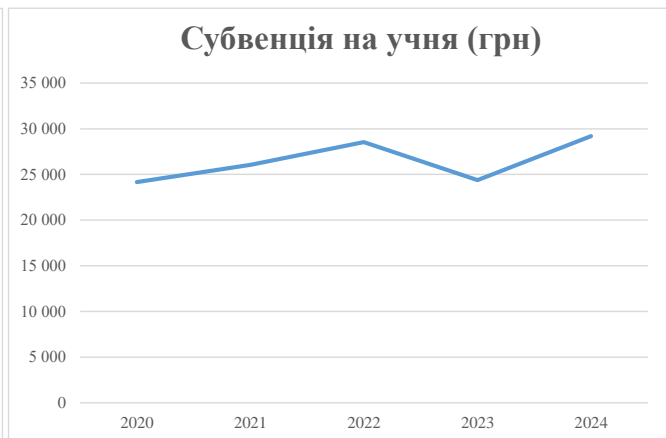
Рівень освіти/ Тип закладу	К-ть учнів	З них учнів гірських населених пунктах	Фактична к-ть класів	Розра- хункова напов- неність класу (групи)	Розра- хункова к-ть класів (груп)	К-ть годин навчального плану	К-ть необхідних годин у тиждень	К-ть ставок	Зарплати вчителів, тис. грн	Розподіл на одного учня, для педагогічних працівників, які не проводять уроки, грн	Зарплата педагогічного персоналу, що не проводить уроки, тис. грн	Зарплата разом (без надбавки за гірську місцевість, без поділу на групи), тис. грн	Коефіцієнт поділу класів на групи	К-ть ставок вчителів для поділу класів на групи	Зарплата персоналу, що проводить уроки у групах при поділі класів, тис. грн	Зарплата педагогічного персоналу разом (без надбавки за гірську місцевість), тис. грн	Відсоток учнів гірських ЗЗСО	Надбавка для гірської місцевості	Субвенція всього після застосування коефіцієнта 0,89, тис. грн	
Назва колонки	А	Б	В	Г	Г	Д	Е	Є	Ж	З	И	І	І	Й	К	Л	М	Н	О	
Як розраховано	АКОМ	АКОМ	АКОМ	Формула	А / Г	Формула	Г * Д	Е / І8	Є * 247,72	Формула	А * 3 / 1000	Ж + И	Формула - І	Є (сума ставок) * І	Й * 247,72	І (сума зарплат) + К	Б / А (сума учнів)	0,25 * М * Л	(І+Н) * 0,89	
<b>Учні комунальних ЗЗСО</b>																				
Початкова (1-4)	273		20	15,5	18	23	414	23,0	5 698	4 949	1 351	7 049								
Базова (5-9)	427	0	26	15,5	28	32,7	916	50,9	12 601	4 949	2 113	14 714	0,017	1,5	378	26 599			23 672,8	
Старша (10-11)	111		6	15,5	8	35,5	284	15,8	3 909	4 949	549	4 458								
Простий вчителів	0																		0,0	
<b>Учні спеціальних класів, спеціальних шкіл</b>																				
Початкова (1-4)	0		0	9	0	36														
Базова (5-9)	0	0	0	9	0	36							0,047	0,0	0	0			0,0	
Старша (10-11)	0		0	9	0	36														
<b>Учні навчально-реабілітаційних центрів</b>																				
Початкова (1-4)	0		0	6	0	36				4 949										
Базова (5-9)	0	0	0	6	0	36				4 949			0,047	0,0	0	0			0,0	
Старша (10-11)	0		0	6	0	36				4 949										
<b>Учні, які проживають в пансіонах (кількість ставок = кількість груп * 2)</b>																				
Загальні пансіони	0	0		20	0														0,0	
Спеціальні пансіони	0	0		9	0														0,0	
НРЦ	0	0		6	0														0,0	
<b>Інклюзивні класи</b>																				
Інклюзивна	6	0	5		5			5,0	1 085			1 085						0,0%	0	965,7
<b>Учні класів з вечірньою формою здобуття освіти</b>																				
Вечірня форма	0	0	0	16		23													0,0	
<b>Заклади професійної (професійно-технічної) освіти</b>																				
ПТНЗ	0	0	26																0,0	
<b>Разом</b>	<b>811</b>		<b>52</b>		<b>54</b>		<b>1 614</b>	<b>94,6</b>	<b>23 292</b>		<b>4 014</b>	<b>27 306</b>							<b>24 638,5</b>	

## Історичні дані щодо учнів комунальних ЗЗСО Миколаївської селищної територіальної громади

Фактичні значення за навчальні роки	2019/20	2020/21	2021/22	2022/23	2023/24
Кількість учнів ЗЗСО	801	980	941	896	811
ФНК	15,7	16,3	16,2	13,0	15,6
РНК	13,0	16,0	15,5	15,5	15,5
Кількість ЗЗСО	9	8	6	6	4
Середня наповнюваність ЗЗСО	89	123	157	149	203

Дані за бюджетні роки	2020	2021	2022	2023	2024
Обсяг субвенції (тис. грн)	19 355,5	25 524,7	26 850,2	21 846,2	23 672,8
Субвенція на учня (грн)	24 164	26 046	28 534	24 382	29 190

Зміна за роками	2020/21	2021/22	2022/23	2023/24
Учні (%)	22,3%	-4,0%	-4,8%	-9,5%
Субвенція (%)	31,9%	5,2%	-18,6%	8,4%
Субвенція на учня (%)	7,8%	9,6%	-14,6%	19,7%
ФНК	0,63	-0,11	-3,20	2,57



## Мережа ЗЗСО Миколаївської селищної територіальної громади

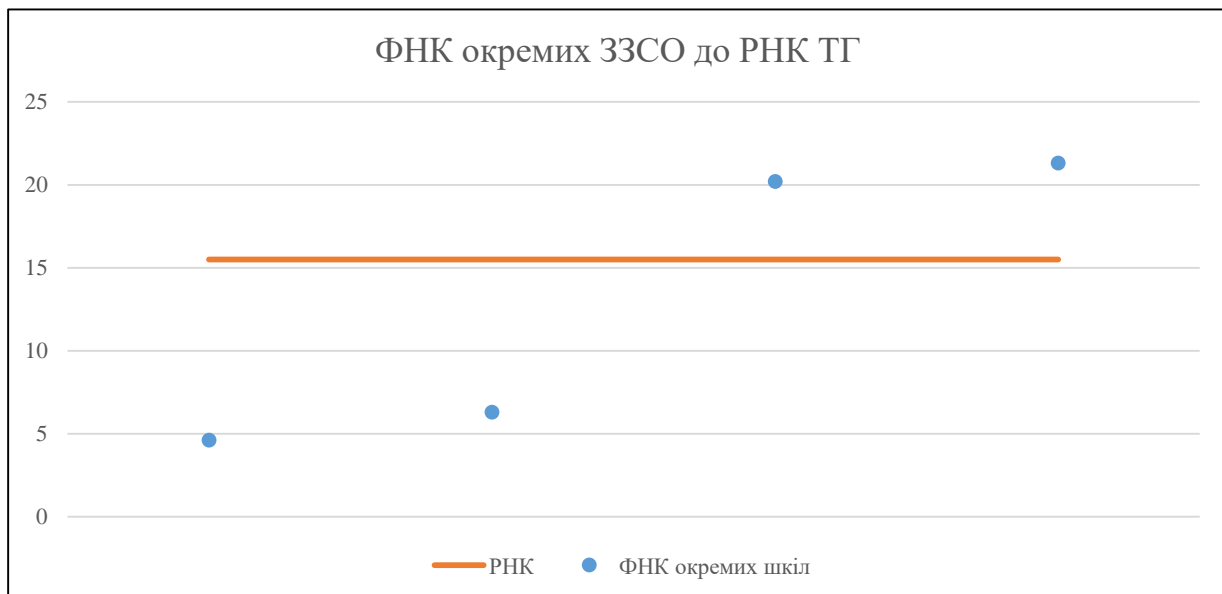
	ЗЗСО		Учні		ФНК
	кількість	відсоток	кількість	відсоток	кількість
Звичайний ЗЗСО	2	50,0%	98	12,1%	5,4
Опорний ЗЗСО	2	50,0%	713	87,9%	21,0
Філія ЗЗСО					
Загалом	4	100,0%	811	100,0%	15,6

Філії на один опорний ЗЗСО 

0,0
-----

	ЗЗСО		Учні		ФНК
	кількість	відсоток	кількість	відсоток	кількість
<b>ЗЗСО крім спеціальних та НРЦ</b>					
ЗЗСО з ФНК більш ніж 16,5 (РНК + 1)	2	50,0%	713	87,9%	21,0
ЗЗСО з ФНК від 14,5 до 16,5					
ЗЗСО з ФНК менш ніж 14,5 (РНК - 1)	2	50,0%	98	12,1%	5,4
ЗЗСО без класів					
Загалом (крім спеціальних та НРЦ)	4	100,0%	811	100,0%	15,6

	ЗЗСО		Учні		ФНК
	кількість	відсоток	кількість	відсоток	кількість
Менше 20 учнів					
Від 20 до 50 учнів	1	25,0%	41	5,1%	4,6
Від 50 до 100 учнів	1	25,0%	57	7,0%	6,3
Від 100 до 200 учнів					
Від 200 до 300 учнів	1	25,0%	222	27,4%	20,2
Від 300 до 400 учнів					
Від 400 до 600 учнів	1	25,0%	491	60,5%	21,3
Від 600 до 800 учнів					
Від 800 до 1000 учнів					
Від 1000 до 1500 учнів					
Більше 1500 учнів					
Загалом	4	100,0%	811	100,0%	15,6



На графіку школи упорядковані за збільшенням наповнюваності

**Перелік закладів загальної середньої освіти Миколаївської селищної територіальної громади**  
**РНК = 15,5, ФНК = 15,59**

↑	ЗЗСО з ФНК більш ніж 16,5 (РНК + 1)
↔	ЗЗСО з ФНК від 14,5 до 16,5
↓	ЗЗСО з ФНК менш ніж 14,5 (РНК - 1)
—	ЗЗСО без класів

ІД в АІКОМ	Назва ЗЗСО	Факт. ступінь	Статус	ІД в АІКОМ опорного ЗЗСО	Кількість учнів	з них за індивід. формою	Кількість класів	ФНК	
14307	Миколаївський ліцей	I-III	Опорна		491	2	23	21,3	↑
14308	Улянівський ліцей	I-III	Опорна		222		11	20,2	↑
14323	Тученська гімназія	I-II			57		9	6,3	↓
14316	Марківська гімназія	I-II			41	6	9	4,6	↓