



ІНФОРМАЦІЙНА ДОВІДКА ЩОДО РОЗРАХУНКУ ОБСЯГУ ОСВІТНЬОЇ СУБВЕНЦІЇ НА 2024 РІК

ДРУЖБІВСЬКА ТГ

Базова інформація про засновника:

Засновник	Дружбівська міська територіальна громада		
Код бюджету	1850200000		
Область	Сумська	Фактична наповнюваність класів	16,8
Тип	Міська ТГ	Розрахункова наповнюваність класів	20,0
Площа (км ²)	126,4	Щільність учнів (учнів на км ²)	3,4
Населення (осіб, 2022)	5 406	Сільське населення (%)	15,0
Сільське населення (осіб, 2022)	812		

Підсумки розподілу субвенції на 2024 рік:

	К-ть учнів (факт)	К-ть класів (факт)	Сума (тис. грн)	На учня (грн)	На клас (грн)
Учні комунальних ЗЗСО,	436	26	10 412,9	23 883	400 497
з них у гірських населених пунктах	0				
у тому числі поділ класів на групи			654,8		
Учні спеціальних ЗЗСО (класів)	0	0	0,0		
з них у гірських населених пунктах	0				
у тому числі поділ класів на групи			0,0		
Учні НРЦ,	0	35	0,0		
з них у гірських населених пунктах	0				
Учні класів з вечірньою формою	0	0	0,0		
Вихованці інтернатів	0		0,0		
Вихованці спеціальних інтернатів	0		0,0		
Вихованці НРЦ	0		0,0		
Асистенти в інклюзивних класах	12	10	1 738,3	144 857	173 829
Учні ЗП(П-Т)О	0	0	0,0		
Студенти ЗФПО і коледжів	0				
Інклюзивно-ресурсні центри	0 ІРЦ		0,0		
Учні приватних ЗЗСО	0	0	0,0		
Простій: немає вчителів на простой			0,0		
Простій: немає ІРЦ на простой			0,0		
Дружбівська ТГ	436	61	12 151,2		

Детальний розрахунок обсягу освітньої субвенції для Дружбівської міської територіальної громади

Коефіцієнти, що застосовуються для Дружбівської міської територіальної громади

Розрахунок наповнюваність класів	20,0
Коефіцієнт Кіпп для денних ЗЗСО	0,230
Розподіл на одного учня для педагогічних працівників, які не проводять уроки (денні ЗЗСО), грн	2 647
Коефіцієнт Кіпп для вечірньої форми здобуття освіти	0,230
Розподіл на одного учня для педагогічних працівників, які не проводять уроки (вечірні ЗЗСО), грн	2 647
Коефіцієнт поділу класів на групи при вивченні окремих предметів для учнів групи І	1,075
Коефіцієнт поділу класів на групи при вивченні окремих предметів для учнів групи ІІ	1,047
Коефіцієнт скорочення	0,89

Коефіцієнти та нормативи для всіх засновників шкіл

Норматив бюджетної забезпеченості (грн)	11 510,4
Річна заробітна плата вчителів з нарахуваннями (тис. грн)	247,7
Річна заробітна плата асистентів вчителів з нарахуваннями (тис. грн)	217,0
Річна заробітна плата педагогічних працівників ІРЦ з нарахуваннями (тис. грн)	288,4
Річна заробітна плата педагогічних працівників на простій (тис. грн)	128,0
Сума для ІРЦ (тис. грн)	2 350,3
Сума для ІРЦ на простій (тис. грн)	1 272,9
Розрахунок наповнюваність спеціальних класів (також приватних НРЦ)	9
Розрахунок наповнюваність класів НРЦ	6
Коефіцієнт Кіпп для приватних ЗЗСО, грн	0,23

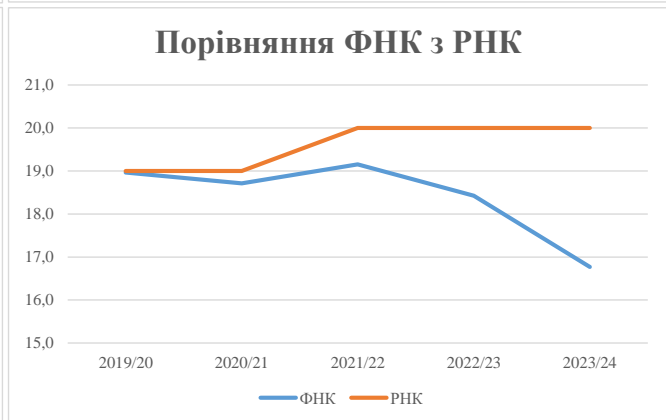
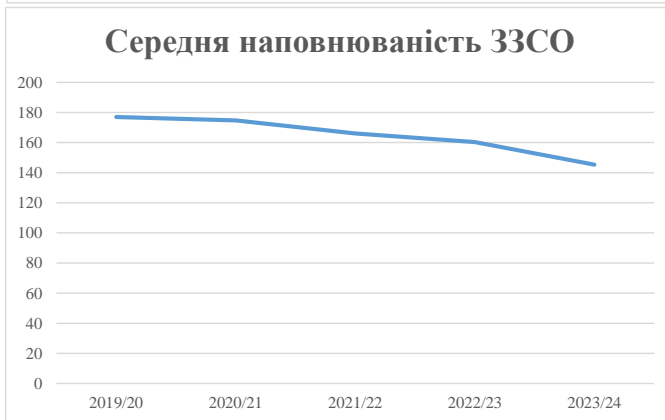
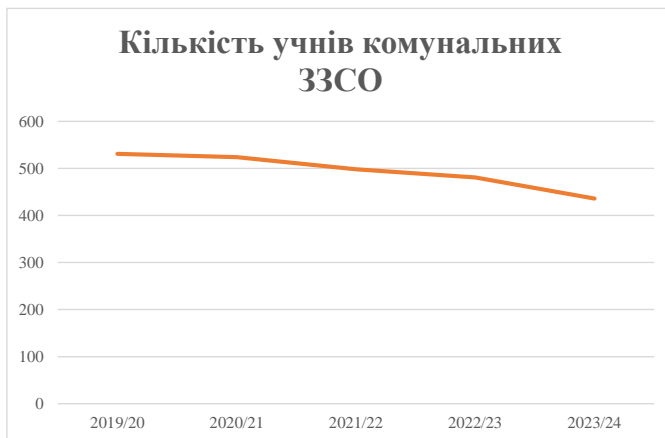
Рівень освіти/ Тип закладу	К-ть учнів	З них учнів гірських населених пунктах	Фактична к-ть класів	Розра- хункова напов- нюваність класу (групи)	Розра- хункова к-ть класів (груп)	К-ть годин навчального плану	К-ть необхідних годин у тиждень	К-ть ставок	Зарплати вчителів, тис. грн	Розподіл на одного учня, для педагогічних працівників, які не проводять уроки, грн	Зарплата педагогічного персоналу, що не проводить уроки, тис. грн	Зарплата разом (без надбавки за гірську місцевість, без поділу на групи), тис. грн	Коефіцієнт поділу класів на групи	К-ть ставок вчителів для поділу класів на групи	Зарплата персоналу, що проводить уроки у групах при поділі класів, тис. грн	Зарплата педагогічного персоналу разом (без надбавки за гірську місцевість), тис. грн	Відсоток учнів гірських ЗЗСО	Надбавка для гірської місцевості	Субвенція всього після застосування коефіцієнта 0,89, тис. грн
Назва колонки	А	Б	В	Г	Г	Д	Е	Є	Ж	З	И	І	І	Й	К	Л	М	Н	О
Як розраховано	АКОМ	АКОМ	АКОМ	Формула	А / Г	Формула	Г * Д	Е / 18	Є * 247,72	Формула	А * 3 / 1000	Ж + И	Формула - І	Є (сума ставок) * І	Й * 247,72	І (сума зарплат) + К	Б / А (сума учнів)	0,25 * М * Л	(Л+Н) * 0,89
Учні комунальних ЗЗСО																			
Початкова (1-4)	142		11	20,0	8	23	184	10,2	2 532	2 647	376	2 908							
Базова (5-9)	263	0	13	20,0	14	32,7	458	25,4	6 300	2 647	696	6 997	0,075	3,0	736	11 700			10 412,9
Старша (10-11)	31		2	20,0	2	35,5	71	3,9	977	2 647	82	1 059							
Простій вчителів	0																		0,0
Учні спеціальних класів, спеціальних шкіл																			
Початкова (1-4)	0		0	9	0	36													
Базова (5-9)	0	0	0	9	0	36							0,047	0,0	0	0			0,0
Старша (10-11)	0		0	9	0	36													
Учні навчально-реабілітаційних центрів																			
Початкова (1-4)	0		0	6	0	36				2 647									
Базова (5-9)	0	0	0	6	0	36				2 647			0,047	0,0	0	0			0,0
Старша (10-11)	0		0	6	0	36				2 647									
Учні, які проживають в пансіонах (кількість ставок = кількість груп * 2)																			
Загальні пансіони	0	0		20	0														0,0
Спеціальні пансіони	0	0		9	0														0,0
НРЦ	0	0		6	0														0,0
Інклюзивні класи																			
Інклюзивна	12	0	10		9			9,0	1 953			1 953					0,0%	0	1 738,3
Учні класів з вечірньою формою здобуття освіти																			
Вечірня форма	0	0	0	16		23													0,0
Заклади професійної (професійно-технічної) освіти																			
ПТНЗ	0	0	0	26															0,0
Разом	436		26		24			713	48,6	11 763		1 154	12 917						12 151,2

Історичні дані щодо учнів комунальних ЗЗСО Дружбівської міської територіальної громади

Фактичні значення за навчальні роки	2019/20	2020/21	2021/22	2022/23	2023/24
Кількість учнів ЗЗСО	531	524	498	481	436
ФНК	19,0	18,7	19,2	18,4	16,8
РНК	19,0	19,0	20,0	20,0	20,0
Кількість ЗЗСО	3	3	3	3	3
Середня наповнюваність ЗЗСО	177	175	166	160	145

Дані за бюджетні роки	2020	2021	2022	2023	2024
Обсяг субвенції (тис. грн)	9 375,1	12 108,5	11 547,1	9 438,9	10 412,9
Субвенція на учня (грн)	17 656	23 108	23 187	19 623	23 883

Зміна за роками	2020/21	2021/22	2022/23	2023/24
Учні (%)	-1,3%	-5,0%	-3,4%	-9,4%
Субвенція (%)	29,2%	-4,6%	-18,3%	10,3%
Субвенція на учня (%)	30,9%	0,3%	-15,4%	21,7%
ФНК	-0,25	0,44	-0,73	-1,65



Мережа ЗЗСО Дружбівської міської територіальної громади

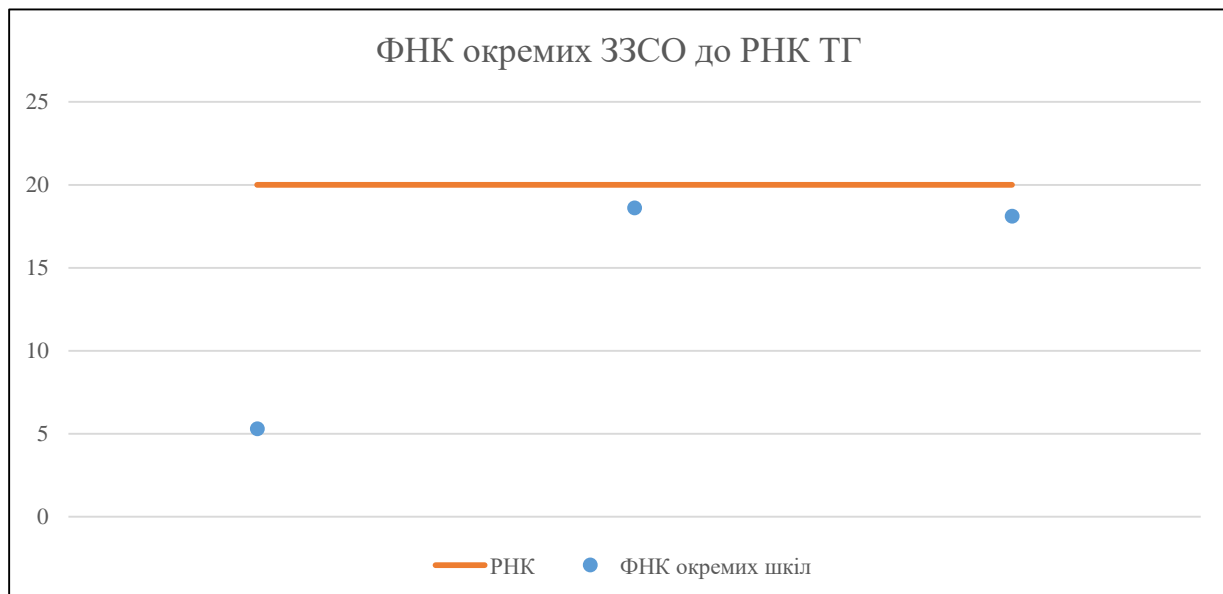
	ЗЗСО		Учні		ФНК
Звичайний ЗЗСО					
Опорний ЗЗСО	1	33,3%	253	58,0%	18,1
Філія ЗЗСО	2	66,7%	183	42,0%	15,3
Загалом	3	100,0%	436	100,0%	16,8

Філії на один опорний ЗЗСО

2,0

	ЗЗСО		Учні		ФНК
ЗЗСО крім спеціальних та НРЦ					
ЗЗСО з ФНК більш ніж 21 (РНК + 1)					
ЗЗСО з ФНК від 19 до 21					
ЗЗСО з ФНК менш ніж 19 (РНК - 1)	3	100,0%	436	100,0%	16,8
ЗЗСО без класів					
Загалом (крім спеціальних та НРЦ)	3	100,0%	436	100,0%	16,8

	ЗЗСО		Учні		ФНК
Менше 20 учнів	1	33,3%	16	3,7%	5,3
Від 20 до 50 учнів					
Від 50 до 100 учнів					
Від 100 до 200 учнів	1	33,3%	167	38,3%	18,6
Від 200 до 300 учнів	1	33,3%	253	58,0%	18,1
Від 300 до 400 учнів					
Від 400 до 600 учнів					
Від 600 до 800 учнів					
Від 800 до 1000 учнів					
Від 1000 до 1500 учнів					
Більше 1500 учнів					
Загалом	3	100,0%	436	100,0%	16,8



На графіку школи упорядковані за збільшенням наповнюваності

**Перелік закладів загальної середньої освіти Дружбівської міської територіальної громади
РНК = 20, ФНК = 16,76**

↑	ЗЗСО з ФНК більш ніж 21 (РНК + 1)
↔	ЗЗСО з ФНК від 19 до 21
↓	ЗЗСО з ФНК менш ніж 19 (РНК - 1)
—	ЗЗСО без класів

ID в АІКОМ	Назва ЗЗСО	Факт. ступінь	Статус	ID в АІКОМ опорного ЗЗСО	Кількість учнів	з них за індивід. формою	Кількість класів	ФНК	
14827	Дружбівська філія Дружбівського НВК: ЗОШ	I-II	Філія	14826	167	1	9	18,6	↓
14826	Дружбівський НВК: ЗОШ I-III ст.-ДНЗ	I-III	Опорна		253	2	14	18,1	↓
14836	Чуйківська філія Дружбівського НВК:ЗОШ	I	Філія	14826	16	1	3	5,3	↓