



## ІНФОРМАЦІЙНА ДОВІДКА ЩОДО РОЗРАХУНКУ ОБСЯГУ ОСВІТНЬОЇ СУБВЕНЦІЇ НА 2024 РІК

### БЕРЕЗІВСЬКА ТГ

#### Базова інформація про засновника:

Засновник	Березівська сільська територіальна громада		
Код бюджету	1850100000		
Область	Сумська	Фактична наповнюваність класів	8,1
Тип	Сільська ТГ	Розрахункова наповнюваність класів	10,0
Площа (км <sup>2</sup> )	463,6	Щільність учнів (учнів на км <sup>2</sup> )	0,8
Населення (осіб, 2022)	4 890	Сільське населення (%)	100,0
Сільське населення (осіб, 2022)	4 890		

#### Підсумки розподілу субвенції на 2024 рік:

	К-ть учнів (факт)	К-ть класів (факт)	Сума (тис. грн)	На учня (грн)	На клас (грн)
Учні комунальних ЗЗСО,	389	48	16 853,4	43 325	351 113
з них у гірських населених пунктах	0				
у тому числі поділ класів на групи			246,4		
Учні спеціальних ЗЗСО (класів)	0	0	0,0		
з них у гірських населених пунктах	0				
у тому числі поділ класів на групи			0,0		
Учні НРЦ,	0	35	0,0		
з них у гірських населених пунктах	0				
Учні класів з вечірньою формою	0	0	0,0		
Вихованці інтернатів	0		0,0		
Вихованці спеціальних інтернатів	0		0,0		
Вихованці НРЦ	0		0,0		
Асистенти в інклюзивних класах	2	2	386,3	193 143	193 143
Учні ЗП(П-Т)О	0	0	0,0		
Студенти ЗФПО і коледжів	0				
Інклюзивно-ресурсні центри	0 ІРЦ		0,0		
Учні приватних ЗЗСО	0	0	0,0		
Простій: немає вчителів на простой			0,0		
Простій: немає ІРЦ на простой			0,0		
<b>Березівська ТГ</b>	<b>389</b>	<b>83</b>	<b>17 239,7</b>		

**Детальний розрахунок обсягу освітньої субвенції для Березівської сільської територіальної громади**

**Коефіцієнти, що застосовуються для Березівської сільської територіальної громади**

Розрахункова наповненість класів	10,0
Коефіцієнт Кіпп для денних ЗЗСО	0,530
Розподіл на одного учня для педагогічних працівників, які не проводять уроки (денні ЗЗСО), грн	6 101
Коефіцієнт Кіпп для вечірньої форми здобуття освіти	0,530
Розподіл на одного учня для педагогічних працівників, які не проводять уроки (вечірні ЗЗСО), грн	6 101
Коефіцієнт поділу класів на групи при вивченні окремих предметів для учнів групи I	1,017
Коефіцієнт поділу класів на групи при вивченні окремих предметів для учнів групи II	1,047
Коефіцієнт скорочення	0,89

**Коефіцієнти та нормативи для всіх засновників шкіл**

Норматив бюджетної забезпеченості (грн)	11 510,4
Річна заробітна плата вчителів з нарахуваннями (тис. грн)	247,7
Річна заробітна плата асистентів вчителів з нарахуваннями (тис. грн)	217,0
Річна заробітна плата педагогічних працівників ІРЦ з нарахуваннями (тис. грн)	288,4
Річна заробітна плата педагогічних працівників на простій (тис. грн)	128,0
Сума для ІРЦ (тис. грн)	2 350,3
Сума для ІРЦ на простій (тис. грн)	1 272,9
Розрахункова наповненість спеціальних класів (також приватних НРЦ)	9
Розрахункова наповненість класів НРЦ	6
Коефіцієнт Кіпп для приватних ЗЗСО, грн	0,23

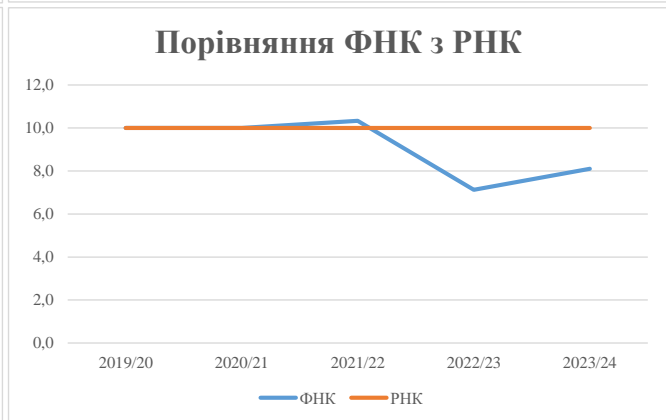
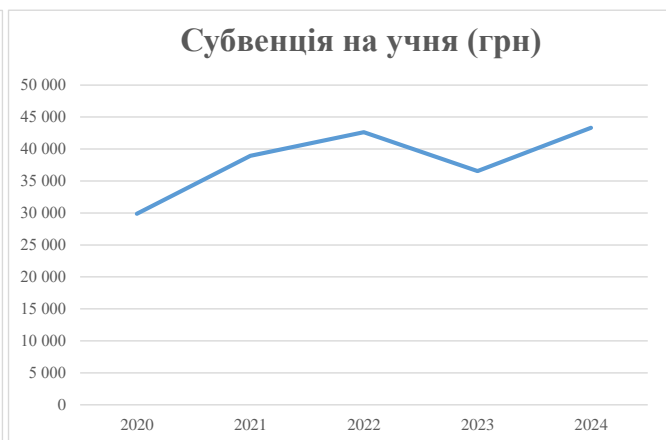
Рівень освіти/ Тип закладу	К-ть учнів	З них учнів гірських населених пунктах	Фактична к-ть класів	Розра- хункова напов- неність класу (групи)	Розра- хункова к-ть класів (груп)	К-ть годин навчального плану	К-ть необхідних годин у тиждень	К-ть ставок	Зарплати вчителів, тис. грн	Розподіл на одного учня, для педагогічних працівників, які не проводять уроки, грн	Зарплата педагогічного персоналу, що не проводить уроки, тис. грн	Зарплата разом (без надбавки за гірську місцевість, без поділу на групи), тис. грн	Коефіцієнт поділу класів на групи	К-ть ставок педагогічного персоналу, що проводить уроки у групах при поділі класів, тис. грн	Зарплата педагогічного персоналу, що проводить уроки у групах при поділі класів, тис. грн	Зарплата педагогічного персоналу разом (без надбавки за гірську місцевість), тис. грн	Відсоток учнів гірських ЗЗСО	Надбавка для гірської місцевості	Субвенція для гірської сьогощого після застосування коефіцієнта 0,89, тис. грн	
Назва колонки	A	B	B	Г	Г	Д	Е	Є	Ж	З	И	І	І	Й	К	Л	М	Н	О	
Як розраховано	АКОМ	АКОМ	АКОМ	Формула	A / Г	Формула	Г * Д	Е / 18	Є * 247,72	Формула	A * 3 / 1000	Ж + И	Формула - I	Є (сума ставок) * I	Й * 247,72	I (сума зарплат) / К	Б / А (сума учнів)	0,25 * М * Л	(Л+Н) * 0,89	
<b>Учні комунальних ЗЗСО</b>																				
Початкова (1-4)	139		18	10,0	14	23	322	17,9	4 432	6 101	848	5 279								
Базова (5-9)	211	0	24	10,0	22	32,7	719	40,0	9 901	6 101	1 287	11 188	0,017	1,1	277	18 936			16 853,4	
Старша (10-11)	39		6	10,0	4	35,5	142	7,9	1 954	6 101	238	2 192								
Простий вчителів	0																			0,0
<b>Учні спеціальних класів, спеціальних шкіл</b>																				
Початкова (1-4)	0		0	9	0	36														0,0
Базова (5-9)	0	0	0	9	0	36							0,047	0,0	0	0				0,0
Старша (10-11)	0		0	9	0	36														
<b>Учні навчально-реабілітаційних центрів</b>																				
Початкова (1-4)	0		0	6	0	36				6 101										0,0
Базова (5-9)	0	0	0	6	0	36				6 101			0,047	0,0	0	0				0,0
Старша (10-11)	0		0	6	0	36				6 101										
<b>Учні, які проживають в пансіонах (кількість ставок = кількість груп * 2)</b>																				
Загальні пансіони	0	0		20	0															0,0
Спеціальні пансіони	0	0		9	0															0,0
НРЦ	0	0		6	0															0,0
<b>Інклюзивні класи</b>																				
Інклюзивна	2	0	2		2			2,0	434			434						0,0%	0	386,3
<b>Учні класів з вечірньою формою здобуття освіти</b>																				
Вечірня форма	0	0	0	16		23														0,0
<b>Заклади професійної (професійно-технічної) освіти</b>																				
ПТНЗ	0	0	0	26																0,0
<b>Разом</b>	<b>389</b>		<b>48</b>		<b>40</b>		<b>1 183</b>	<b>67,7</b>	<b>16 721</b>		<b>2 373</b>	<b>19 094</b>								<b>17 239,7</b>

## Історичні дані щодо учнів комунальних ЗЗСО Березівської сільської територіальної громади

Фактичні значення за навчальні роки	2019/20	2020/21	2021/22	2022/23	2023/24
Кількість учнів ЗЗСО	390	410	403	401	389
ФНК	10,0	10,0	10,3	7,1	8,1
РНК	10,0	10,0	10,0	10,0	10,0
Кількість ЗЗСО	5	5	5	5	5
Середня наповнюваність ЗЗСО	78	82	81	80	78

Дані за бюджетні роки	2020	2021	2022	2023	2024
Обсяг субвенції (тис. грн)	11 652,6	15 966,5	17 174,8	14 653,9	16 853,4
Субвенція на учня (грн)	29 879	38 943	42 617	36 543	43 325

Зміна за роками	2020/21	2021/22	2022/23	2023/24
Учні (%)	5,1%	-1,7%	-0,5%	-3,0%
Субвенція (%)	37,0%	7,6%	-14,7%	15,0%
Субвенція на учня (%)	30,3%	9,4%	-14,3%	18,6%
ФНК	0,00	0,33	-3,21	0,98



## Мережа ЗЗСО Березівської сільської територіальної громади

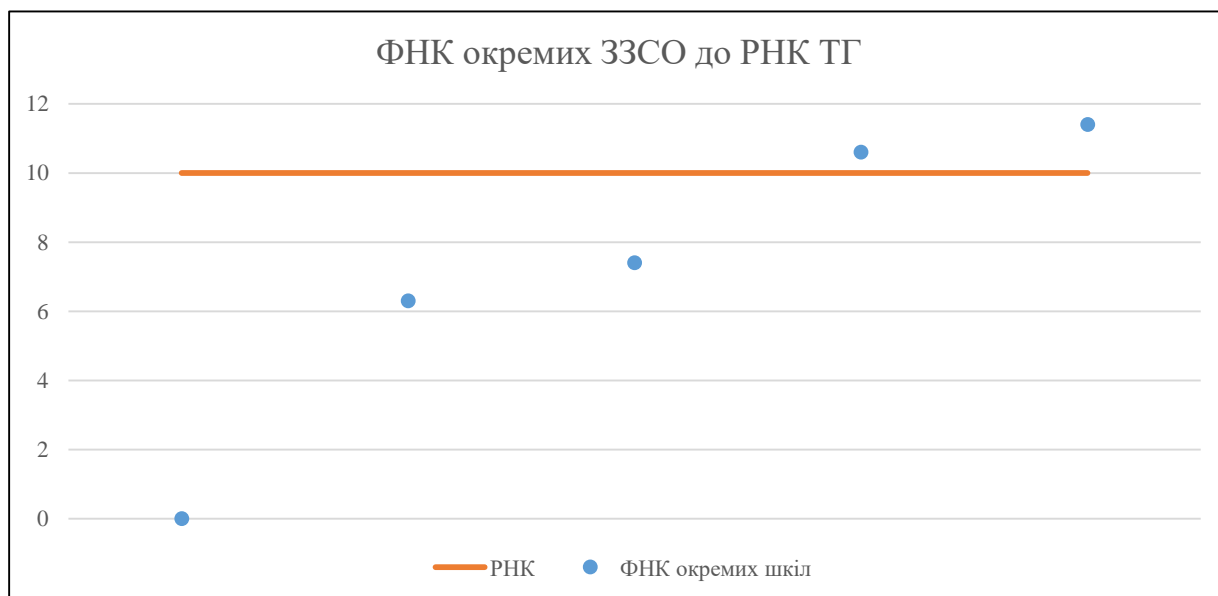
	ЗЗСО		Учні		ФНК
	кількість	відсоток	кількість	відсоток	кількість
Звичайний ЗЗСО	3	60,0%	248	63,8%	8,3
Опорний ЗЗСО	1	20,0%	125	32,1%	11,4
Філія ЗЗСО	1	20,0%	16	4,1%	2,3
Загалом	5	100,0%	389	100,0%	8,1

Філії на один опорний ЗЗСО 

1,0
-----

	ЗЗСО		Учні		ФНК
	кількість	відсоток	кількість	відсоток	кількість
<b>ЗЗСО крім спеціальних та НРЦ</b>					
ЗЗСО з ФНК більш ніж 11 (РНК + 1)	1	20,0%	125	32,1%	11,4
ЗЗСО з ФНК від 9 до 11	1	20,0%	117	30,1%	10,6
ЗЗСО з ФНК менш ніж 9 (РНК - 1)	2	40,0%	131	33,7%	6,9
ЗЗСО без класів	1	20,0%	16	4,1%	
Загалом (крім спеціальних та НРЦ)	5	100,0%	389	100,0%	9,5

	ЗЗСО		Учні		ФНК
	кількість	відсоток	кількість	відсоток	кількість
Менше 20 учнів	1	20,0%	16	4,1%	2,3
Від 20 до 50 учнів					
Від 50 до 100 учнів	2	40,0%	131	33,7%	6,9
Від 100 до 200 учнів	2	40,0%	242	62,2%	11,0
Від 200 до 300 учнів					
Від 300 до 400 учнів					
Від 400 до 600 учнів					
Від 600 до 800 учнів					
Від 800 до 1000 учнів					
Від 1000 до 1500 учнів					
Більше 1500 учнів					
Загалом	5	100,0%	389	100,0%	8,1



На графіку школи упорядковані за збільшенням наповнюваності

**Перелік закладів загальної середньої освіти Березівської сільської територіальної громади  
РНК = 10, ФНК = 9,48**

↑	ЗЗСО з ФНК більш ніж 11 (РНК + 1)
↔	ЗЗСО з ФНК від 9 до 11
↓	ЗЗСО з ФНК менш ніж 9 (РНК - 1)
—	ЗЗСО без класів

<b>ID в АІКОМ</b>	<b>Назва ЗЗСО</b>	<b>Факт. ступінь</b>	<b>Статус</b>	<b>ID в АІКОМ опорного ЗЗСО</b>	<b>Кількість учнів</b>	<b>з них за індивід. формою</b>	<b>Кількість класів</b>	<b>ФНК</b>	
14382	Березівський НВК	I-III	Опорна		125	2	11	11,4	↑
14392	Слоутський НВК	I-III			117		11	10,6	↔
14396	Шевченківський НВК	I-III			81		11	7,4	↓
14401	Первомайський НВК	I-II			50	4	8	6,3	↓
14400	Обложківська філія Березівського НВК	I-II	Філія	14382	16	16			—