



## ІНФОРМАЦІЙНА ДОВІДКА ЩОДО РОЗРАХУНКУ ОБСЯГУ ОСВІТНЬОЇ СУБВЕНЦІЇ НА 2024 РІК

### ЗДОЛБУНІВСЬКА ТГ

#### Базова інформація про засновника:

Засновник	Здолбунівська міська територіальна громада		
Код бюджету	1755900000		
Область	Рівненська	Фактична наповнюваність класів	22,0
Тип	Міська ТГ	Розрахункова наповнюваність класів	21,5
Площа (км <sup>2</sup> )	151,4	Щільність учнів (учнів на км <sup>2</sup> )	29,7
Населення (осіб, 2022)	31 528	Сільське населення (%)	21,8
Сільське населення (осіб, 2022)	6 886		

#### Підсумки розподілу субвенції на 2024 рік:

	К-ть учнів (факт)	К-ть класів (факт)	Сума (тис. грн)	На учня (грн)	На клас (грн)
Учні комунальних ЗЗСО, з них у гірських населених пунктах	4 492 0	204	96 830,4	21 556	474 659
у тому числі поділ класів на групи			5 696,1		
Учні спеціальних ЗЗСО (класів) з них у гірських населених пунктах	4 0	1	475,2	118 799	475 196
у тому числі поділ класів на групи			20,7		
Учні НРЦ, з них у гірських населених пунктах	0 0	35	0,0		
Учні класів з вечірньою формою	0	0	0,0		
Вихованці інтернатів	0		0,0		
Вихованці спеціальних інтернатів	0		0,0		
Вихованці НРЦ	0		0,0		
Асистенти в інклюзивних класах	54	41	7 725,7	143 069	188 432
Учні ЗП(П-Т)О	0	0	0,0		
Студенти ЗФПО і коледжів	0				
Інклюзивно-ресурсні центри	0 ІРЦ		0,0		
Учні приватних ЗЗСО	0	0	0,0		
Простій: немає вчителів на простої			0,0		
Простій: немає ІРЦ на простої			0,0		
<b>Здолбунівська ТГ</b>	<b>4 496</b>	<b>240</b>	<b>105 031,3</b>		

**Детальний розрахунок обсягу освітньої субвенції для Здолбунівської міської територіальної громади**

**Коефіцієнти, що застосовуються для Здолбунівської міської територіальної громади**

Розрахункова наповнюваність класів	21,5
Коефіцієнт Кіпп для денних ЗЗСО	0,330
Розподіл на одного учня для педагогічних працівників, які не проводять уроки (денні ЗЗСО), грн	3 798
Коефіцієнт Кіпп для вечірньої форми здобуття освіти	0,330
Розподіл на одного учня для педагогічних працівників, які не проводять уроки (вечірні ЗЗСО), грн	3 798
Коефіцієнт поділу класів на групи при вивченні окремих предметів для учнів групи I	1,075
Коефіцієнт поділу класів на групи при вивченні окремих предметів для учнів групи II	1,047
Коефіцієнт скорочення	0,89

**Коефіцієнти та нормативи для всіх засновників шкіл**

Норматив бюджетної забезпеченості (грн)	11 510,4
Річна заробітна плата вчителів з нарахуваннями (тис. грн)	247,7
Річна заробітна плата асистентів вчителів з нарахуваннями (тис. грн)	217,0
Річна заробітна плата педагогічних працівників ІРЦ з нарахуваннями (тис. грн)	288,4
Річна заробітна плата педагогічних працівників на простій (тис. грн)	128,0
Сума для ІРЦ (тис. грн)	2 350,3
Сума для ІРЦ на простій (тис. грн)	1 272,9
Розрахункова наповнюваність спеціальних класів (також приватних НРЦ)	9
Розрахункова наповнюваність класів НРЦ	6
Коефіцієнт Кіпп для приватних ЗЗСО, грн	0,23

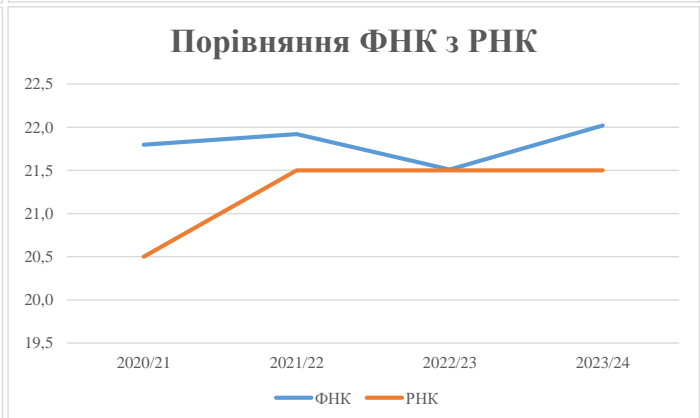
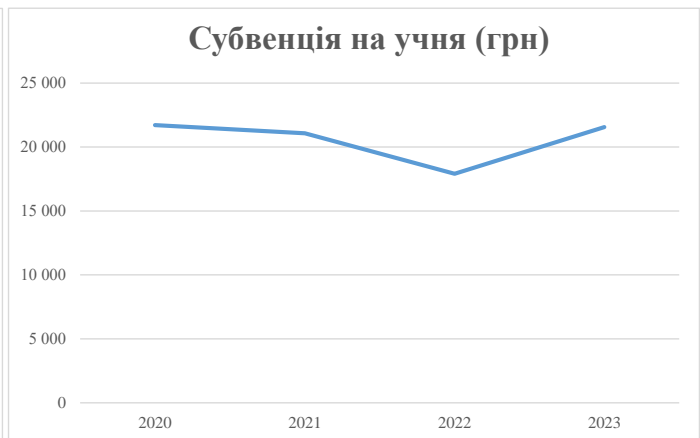
Рівень освіти/ Тип закладу	К-ть учнів	З них учнів гірських населених пунктах	Фактична к-ть класів	Розра- хункова напов- нюваність класу (групи)	Розра- хункова к-ть класів (груп)	К-ть годин навчального плану	К-ть необхідних годин у тиждень	К-ть ставок	Зарплати вчителів, тис. грн	Розподіл на одного учня, для педагогічних працівників, які не проводять уроки, грн	Зарплата педагогічного персоналу, що не проводить уроки, тис. грн	Зарплата разом (без надбавки за гірську місцевість, без поділу на групи), тис. грн	Коефіцієнт поділу класів на групи	К-ть ставок поділу класів на групи	Зарплата персоналу, що проводить уроки у групах при поділі класів, тис. грн	Зарплата педагогічного персоналу разом (без надбавки за гірську місцевість), тис. грн	Відсоток учнів гірських ЗЗСО	Надбавка для гірської місцевості	Субвенція всього після застосування коефіцієнта 0,89, тис. грн
Назва колонки	A	B	B	Г	Г	Д	Е	Є	Ж	З	И	І	І	Й	К	Л	М	Н	О
Як розраховано	АКОМ	АКОМ	АКОМ	Формула	A / Г	Формула	Г * Д	Е / 18	Є * 247,72	Формула	A * 3 / 1000	Ж + И	Формула - I	Є (сума ставок) * I	Й * 247,72	I (сума зарплат) / К	Б / А (сума учнів)	0,25 * М * Л	(Л+Н) * 0,89
<b>Учні комунальних ЗЗСО</b>																			
Початкова (1-4)	1 688		80	21,5	79	23	1 817	100,9	25 006	3 798	6 412	31 418							
Базова (5-9)	2 307	0	103	21,5	108	32,7	3 532	196,2	48 603	3 798	8 763	57 366	0,075	25,8	6 400	108 798			96 830,4
Старша (10-11)	497		21	21,5	24	35,5	852	47,3	11 726	3 798	1 888	13 613							
Простій вчителів	0																		0,0
<b>Учні спеціальних класів, спеціальних шкіл</b>																			
Початкова (1-4)	0		0	9	0	36													
Базова (5-9)	4	0	1	9	1	36	36	2,0	495	3 798	15	511	0,047	0,1	23	534			475,2
Старша (10-11)	0		0	9	0	36													
<b>Учні навчально-реабілітаційних центрів</b>																			
Початкова (1-4)	0		0	6	0	36				3 798									
Базова (5-9)	0	0	0	6	0	36				3 798			0,047	0,0	0	0			0,0
Старша (10-11)	0		0	6	0	36				3 798									
<b>Учні, які проживають в пансіонах (кількість ставок = кількість груп * 2)</b>																			
Загальні пансіони	0	0		20	0														0,0
Спеціальні пансіони	0	0		9	0														0,0
НРЦ	0	0		6	0														0,0
<b>Інклюзивні класи</b>																			
Інклюзивна	54	0	41		40			40,0	8 681			8 681					0,0%	0	7 725,7
<b>Учні класів з вечірньою формою здобуття освіти</b>																			
Вечірня форма	0	0	0	16		23													0,0
<b>Заклади професійної (професійно-технічної) освіти</b>																			
ПТНЗ	0	0	0	26															0,0
<b>Разом</b>	<b>4 496</b>		<b>205</b>		<b>212</b>			<b>6 237</b>	<b>386,5</b>	<b>94 511</b>		<b>17 093</b>	<b>111 589</b>						<b>105 031,3</b>

## Історичні дані щодо учнів комунальних ЗЗСО Здолбунівської міської територіальної громади

Фактичні значення за навчальні роки	2020/21	2021/22	2022/23	2023/24
Кількість учнів ЗЗСО	4 490	4 581	4 515	4 492
ФНК	21,8	21,9	21,5	22,0
РНК	20,5	21,5	21,5	21,5
Кількість ЗЗСО	14	14	13	13
Середня наповнюваність ЗЗСО	321	327	347	346

Дані за бюджетні роки	2021	2022	2023	2024
Обсяг субвенції (тис. грн)	97 504,4	96 537,2	80 865,0	96 830,4
Субвенція на учня (грн)	21 716	21 073	17 910	21 556

Зміна за роками	2020/21	2021/22	2022/23	2023/24
Учні (%)		2,0%	-1,4%	-0,5%
Субвенція (%)		-1,0%	-16,2%	19,7%
Субвенція на учня (%)		-3,0%	-15,0%	20,4%
ФНК		0,12	-0,41	0,51

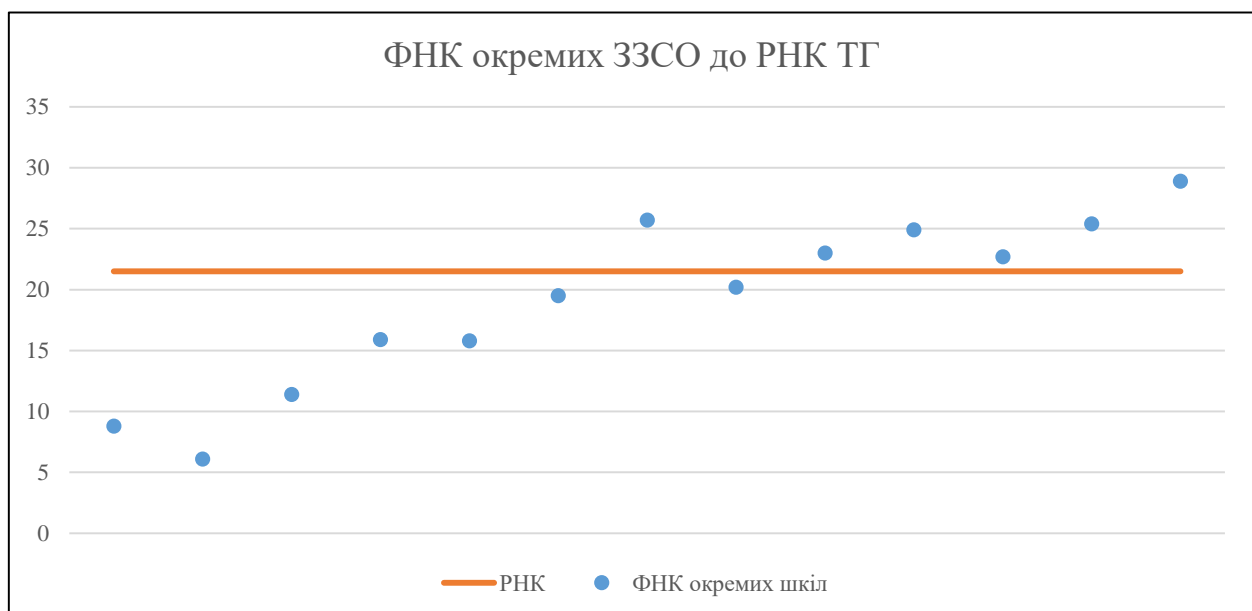


## Мережа ЗЗСО Здолбунівської міської територіальної громади

	ЗЗСО		Учні		ФНК
	кількість	відсоток	кількість	відсоток	кількість
Звичайний ЗЗСО	13	100,0%	4 496	100,0%	22,0
Опорний ЗЗСО					
Філія ЗЗСО					
Загалом	13	100,0%	4 496	100,0%	22,0

	ЗЗСО		Учні		ФНК
	кількість	відсоток	кількість	відсоток	кількість
<b>ЗЗСО крім спеціальних та НРЦ</b>					
ЗЗСО з ФНК більш ніж 22,5 (РНК + 1)	6	46,2%	3 428	76,2%	25,6
ЗЗСО з ФНК від 20,5 до 22,5					
ЗЗСО з ФНК менш ніж 20,5 (РНК - 1)	7	53,8%	1 068	23,8%	15,3
ЗЗСО без класів					
Загалом (крім спеціальних та НРЦ)	13	100,0%	4 496	100,0%	22,0

	ЗЗСО		Учні		ФНК
	кількість	відсоток	кількість	відсоток	кількість
Менше 20 учнів					
Від 20 до 50 учнів	1	7,7%	35	0,8%	8,8
Від 50 до 100 учнів	1	7,7%	55	1,2%	6,1
Від 100 до 200 учнів	3	23,1%	420	9,3%	14,5
Від 200 до 300 учнів	1	7,7%	214	4,8%	19,5
Від 300 до 400 учнів	2	15,4%	652	14,5%	22,5
Від 400 до 600 учнів	4	30,8%	1 994	44,4%	24,0
Від 600 до 800 учнів					
Від 800 до 1000 учнів					
Від 1000 до 1500 учнів	1	7,7%	1 126	25,0%	28,9
Більше 1500 учнів					
Загалом	13	100,0%	4 496	100,0%	22,0



На графіку школи упорядковані за збільшенням наповнюваності

**Перелік закладів загальної середньої освіти Здолбунівської міської територіальної громади  
РНК = 21,5, ФНК = 22,03**

↑	ЗЗСО з ФНК більш ніж 22,5 (РНК + 1)
↔	ЗЗСО з ФНК від 20,5 до 22,5
↓	ЗЗСО з ФНК менш ніж 20,5 (РНК - 1)
—	ЗЗСО без класів

ІД в АІКОМ	Назва ЗЗСО	Факт. ступінь	Статус	ІД в АІКОМ опорного ЗЗСО	Кількість учнів	з них за індивід. формою	Кількість класів	ФНК	
16341	Здолбунівський ліцей №6	I-III			1126	92	39	28,9	↑
16360	Здолбунівська початкова школа №7	I			308	2	12	25,7	↑
16339	Здолбунівський ліцей №4	I-III			585	10	23	25,4	↑
16338	Здолбунівський ліцей №3	I-III			473	10	19	24,9	↑
16337	Здолбунівський ліцей №1	I-III			460	4	20	23	↑
16336	Здолбунівський ліцей №2	I-III			476	54	21	22,7	↑
16340	Здолбунівський ліцей №5	I-III			344		17	20,2	↓
16332	Глинський ліцей	I-III			214		11	19,5	↓
16352	Новомильська гімназія	I-II			143	5	9	15,9	↓
16342	Копитківський ліцей	I-III			174	2	11	15,8	↓
16354	П'ятигірська гімназія	I-II			103		9	11,4	↓
16361	Льпінська початкова школа	I			35		4	8,8	↓
16353	Новосілківська гімназія	I-II			55		9	6,1	↓