



ІНФОРМАЦІЙНА ДОВІДКА ЩОДО РОЗРАХУНКУ ОБСЯГУ ОСВІТНЬОЇ СУБВЕНЦІЇ НА 2024 РІК

САРНЕНСЬКА ТГ

Базова інформація про засновника:

Засновник	Сарненська міська територіальна громада		
Код бюджету	1756600000		
Область	Рівненська	Фактична наповнюваність класів	19,6
Тип	Міська ТГ	Розрахункова наповнюваність класів	20,0
Площа (км ²)	819,8	Щільність учнів (учнів на км ²)	13,5
Населення (осіб, 2022)	65 963	Сільське населення (%)	56,2
Сільське населення (осіб, 2022)	37 098		

Підсумки розподілу субвенції на 2024 рік:

	К-ть учнів (факт)	К-ть класів (факт)	Сума (тис. грн)	На учня (грн)	На клас (грн)
Учні комунальних ЗЗСО,	11 097	565	265 334,8	23 910	469 619
з них у гірських населених пунктах	0				
у тому числі поділ класів на групи			15 101,3		
Учні спеціальних ЗЗСО (класів)	0	0	0,0		
з них у гірських населених пунктах	0				
у тому числі поділ класів на групи			0,0		
Учні НРЦ,	0	35	0,0		
з них у гірських населених пунктах	0				
Учні класів з вечірньою формою	45	3	845,2	18 781	281 717
Вихованці інтернатів	0		0,0		
Вихованці спеціальних інтернатів	0		0,0		
Вихованці НРЦ	0		0,0		
Асистенти в інклюзивних класах	107	92	15 258,3	142 601	165 851
Учні ЗП(П-Т)О	0	0	0,0		
Студенти ЗФПО і коледжів	0				
Інклюзивно-ресурсні центри	0 ІРЦ		0,0		
Учні приватних ЗЗСО	0	0	0,0		
Простій: немає вчителів на простої			0,0		
Простій: немає ІРЦ на простої			0,0		
Сарненська ТГ	11 142	603	281 438,2		

Детальний розрахунок обсягу освітньої субвенції для Сарненської міської територіальної громади

Коефіцієнти, що застосовуються для Сарненської міської територіальної громади

Розрахунок наповнюваність класів	20,0
Коефіцієнт Кіпп для денних ЗЗСО	0,430
Розподіл на одного учня для педагогічних працівників, які не проводять уроки (денні ЗЗСО), грн	4 949
Коефіцієнт Кіпп для вечірньої форми здобуття освіти	0,430
Розподіл на одного учня для педагогічних працівників, які не проводять уроки (вечірні ЗЗСО), грн	4 949
Коефіцієнт поділу класів на групи при вивченні окремих предметів для учнів групи І	1,075
Коефіцієнт поділу класів на групи при вивченні окремих предметів для учнів групи ІІ	1,047
Коефіцієнт скорочення	0,89

Коефіцієнти та нормативи для всіх засновників шкіл

Норматив бюджетної забезпеченості (грн)	11 510,4
Річна заробітна плата вчителів з нарахуваннями (тис. грн)	247,7
Річна заробітна плата асистентів вчителів з нарахуваннями (тис. грн)	217,0
Річна заробітна плата педагогічних працівників ІРЦ з нарахуваннями (тис. грн)	288,4
Річна заробітна плата педагогічних працівників на простій (тис. грн)	128,0
Сума для ІРЦ (тис. грн)	2 350,3
Сума для ІРЦ на простій (тис. грн)	1 272,9
Розрахунок наповнюваність спеціальних класів (також приватних НРЦ)	9
Розрахунок наповнюваність класів НРЦ	6
Коефіцієнт Кіпп для приватних ЗЗСО, грн	0,23

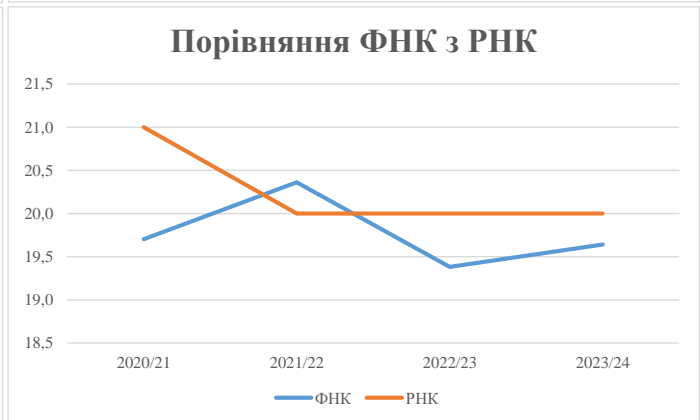
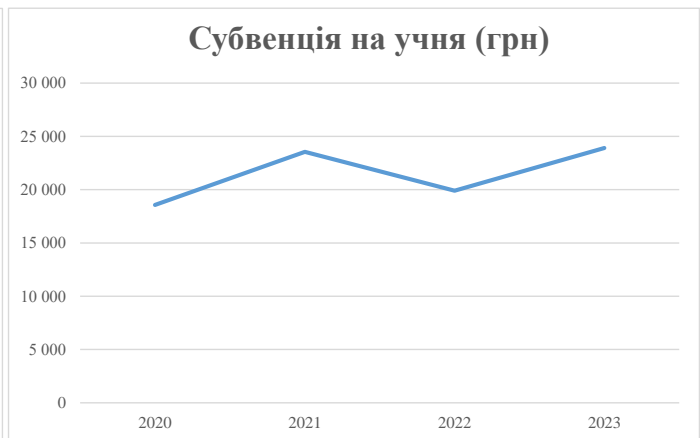
Рівень освіти/ Тип закладу	К-ть учнів	З них учнів гірських населених пунктах	Фактична к-ть класів	Розра- хункова напов- нюваність класу (групи)	Розра- хункова к-ть класів (груп)	К-ть годин навчального плану	К-ть необхідних годин у тиждень	К-ть ставок	Зарплати вчителів, тис. грн	Розподіл на одного учня, для педагогічних працівників, які не проводять уроки, грн	Зарплата педагогічного персоналу, що не проводить уроки, тис. грн	Зарплата разом (без надбавки за гірську місцевість, без поділу на групи), тис. грн	Коефіцієнт поділу класів на групи	К-ть ставок поділу класів на групи	Зарплата персоналу, що проводить уроки у групах при поділі класів, тис. грн	Зарплата педагогічного персоналу разом (без надбавки за гірську місцевість), тис. грн	Відсоток учнів гірських ЗЗСО	Надбавка для гірської місцевості	Субвенція всього після застосування коефіцієнта 0,89, тис. грн	
Назва колонки	A	B	B	Г	Г	Д	Е	Є	Ж	З	И	І	І	Й	К	Л	М	Н	О	
Як розраховано	АКОМ	АКОМ	АКОМ	Формула	A / Г	Формула	Г * Д	Е / І8	Є * 247,72	Формула	A * 3 / 1000	Ж + И	Формула - І	Є (сума ставок) * І	Й * 247,72	І (сума зарплат) + К	Б / А (сума учнів)	0,25 * М * Л	(І+Н) * 0,89	
Учні комунальних ЗЗСО																				
Початкова (1-4)	4 007		225	20,0	201	23	4 623	256,8	63 624	4 949	19 833	83 456								
Базова (5-9)	5 617	0	270	20,0	281	32,7	9 189	510,5	126 459	4 949	27 801	154 260	0,075	68,5	16 968	298 129			265 334,8	
Старша (10-11)	1 473		70	20,0	74	35,5	2 627	145,9	36 154	4 949	7 291	43 445								
Простій вчителів	0																		0,0	
Учні спеціальних класів, спеціальних шкіл																				
Початкова (1-4)	0		0	9	0	36														
Базова (5-9)	0	0	0	9	0	36							0,047	0,0	0	0			0,0	
Старша (10-11)	0		0	9	0	36														
Учні навчально-реабілітаційних центрів																				
Початкова (1-4)	0		0	6	0	36				4 949										
Базова (5-9)	0	0	0	6	0	36				4 949			0,047	0,0	0	0			0,0	
Старша (10-11)	0		0	6	0	36				4 949										
Учні, які проживають в пансіонах (кількість ставок = кількість груп * 2)																				
Загальні пансіони	0	0		20	0														0,0	
Спеціальні пансіони	0	0		9	0														0,0	
НРЦ	0	0		6	0														0,0	
Інклюзивні класи																				
Інклюзивна	107	0	92		79			79,0	17 144			17 144						0,0%	0	15 258,3
Учні класів з вечірньою формою здобуття освіти																				
Вечірня форма	45	0	3	16	3	23	69	3,8	950			950								845,2
Заклади професійної (професійно-технічної) освіти																				
ПТНЗ	0	0		26																0,0
Разом	11 142		568		559			16 508	996,1	244 331		54 924		299 255						281 438,2

Історичні дані щодо учнів комунальних ЗЗСО Сарненської міської територіальної громади

Фактичні значення за навчальні роки	2020/21	2021/22	2022/23	2023/24
Кількість учнів ЗЗСО	11 014	11 158	11 084	11 097
ФНК	19,7	20,4	19,4	19,6
РНК	21,0	20,0	20,0	20,0
Кількість ЗЗСО	37	35	34	35
Середня наповнюваність ЗЗСО	298	319	326	317

Дані за бюджетні роки	2021	2022	2023	2024
Обсяг субвенції (тис. грн)	204 491,0	262 757,2	220 690,4	265 334,8
Субвенція на учня (грн)	18 566	23 549	19 911	23 910

Зміна за роками	2020/21	2021/22	2022/23	2023/24
Учні (%)		1,3%	-0,7%	0,1%
Субвенція (%)		28,5%	-16,0%	20,2%
Субвенція на учня (%)		26,8%	-15,4%	20,1%
ФНК		0,66	-0,98	0,26



Мережа ЗЗСО Сарненської міської територіальної громади

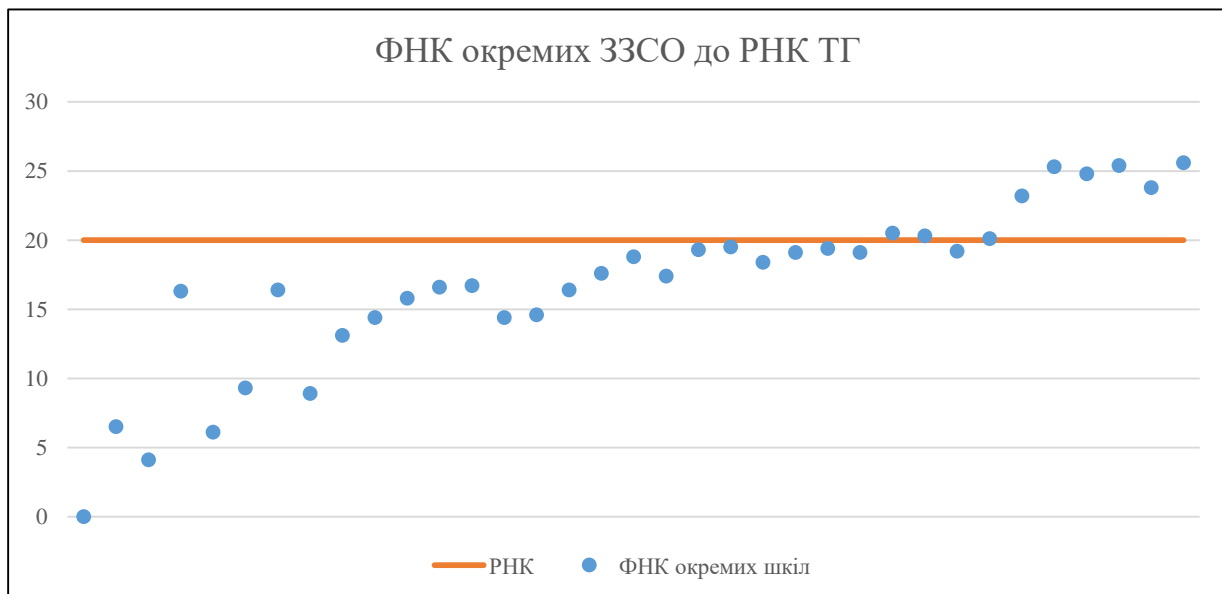
	ЗЗСО		Учні		ФНК
	кількість	відсоток	кількість	відсоток	
Звичайний ЗЗСО	32	91,4%	10 701	96,0%	19,8
Опорний ЗЗСО	1	2,9%	410	3,7%	20,5
Філія ЗЗСО	2	5,7%	31	0,3%	4,4
Загалом	35	100,0%	11 142	100,0%	19,6

Філії на один опорний ЗЗСО

2,0

	ЗЗСО		Учні		ФНК
	кількість	відсоток	кількість	відсоток	
ЗЗСО крім спеціальних та НРЦ					
ЗЗСО з ФНК більш ніж 21 (РНК + 1)	6	17,1%	5 050	45,3%	24,8
ЗЗСО з ФНК від 19 до 21	9	25,7%	3 475	31,2%	19,6
ЗЗСО з ФНК менш ніж 19 (РНК - 1)	19	54,3%	2 612	23,4%	14,2
ЗЗСО без класів	1	2,9%	5	0,0%	
Загалом (крім спеціальних та НРЦ)	35	100,0%	11 142	100,0%	19,7

	ЗЗСО		Учні		ФНК
	кількість	відсоток	кількість	відсоток	
Менше 20 учнів	1	2,9%	5	0,0%	1,7
Від 20 до 50 учнів	3	8,6%	112	1,0%	7,0
Від 50 до 100 учнів	2	5,7%	139	1,2%	7,7
Від 100 до 200 учнів	11	31,4%	1 597	14,3%	14,8
Від 200 до 300 учнів	4	11,4%	994	8,9%	18,8
Від 300 до 400 учнів	4	11,4%	1 425	12,8%	19,0
Від 400 до 600 учнів	5	14,3%	2 401	21,5%	20,7
Від 600 до 800 учнів	2	5,7%	1 401	12,6%	25,0
Від 800 до 1000 учнів	2	5,7%	1 892	17,0%	24,6
Від 1000 до 1500 учнів	1	2,9%	1 176	10,6%	25,6
Більше 1500 учнів					
Загалом	35	100,0%	11 142	100,0%	19,6



**Перелік закладів загальної середньої освіти Сарненської міської територіальної громади
РНК = 20, ФНК = 19,72**

↑	ЗЗСО з ФНК більш ніж 21 (РНК + 1)
↔	ЗЗСО з ФНК від 19 до 21
↓	ЗЗСО з ФНК менш ніж 19 (РНК - 1)
—	ЗЗСО без класів

ID в АІКОМ	Назва ЗЗСО	Факт. ступінь	Статус	ID в АІКОМ опорного ЗЗСО	Кількість учнів	з них за індивід. формою	Кількість класів	ФНК	
13731	Сарненський ліцей №1 ім. Т.Г. Шевченка	I-III			1176	70	46	25,6	↑
13748	Сарненський ліцей №2	I-III			940	102	37	25,4	↑
13729	Сарненський ліцей №5	II-III			657	65	26	25,3	↑
13749	Сарненський ліцей №4	I-III			744	220	30	24,8	↑
13745	Цепцевицький ліцей	I-III			952	56	40	23,8	↑
13770	Сарненська гімназія №6	I-II			581	59	25	23,2	↑
13741	Опорний заклад "Ляхчанський ліцей"	I-III	Опорна		410	1	20	20,5	↔
13781	Тріскінський ліцей	I-III			427	3	21	20,3	↔
13734	Великовербченський ліцей	I-III			502	23	25	20,1	↔
13744	Туговицький ліцей	I-III			292	17	15	19,5	↔
2650	Городецький ліцей	I-III			368	5	19	19,4	↔
13730	ліцей "Лідер"	II-III			251	4	13	19,3	↔
13738	Кричильський ліцей ім. Л. Куліша-Зіньківа	I-III			481	15	25	19,2	↔
13739	Коростський ліцей	I-III			381	12	20	19,1	↔
13769	Сарненська гімназія №3	I-II			363	37	19	19,1	↔
13765	Чемернянська гімназія	I-II			207	20	11	18,8	↓
13757	Костянтинівська гімназія	I-II			313	6	17	18,4	↓
13780	Стрільський ліцей	II-III			194	6	11	17,6	↓
13782	Довжанська гімназія	I-II			244	14	14	17,4	↓
13752	Глушицька гімназія	I-II			150		9	16,7	↓
4655	Велихівська гімназія	I-II			149		9	16,6	↓
13733	Стрільська початкова школа	I			115	5	7	16,4	↓
13759	Маловербченська гімназія	I-II			164		10	16,4	↓
13772	Висовська філія Цепцевицького ліцею	I-II			49		3	16,3	↓
13761	Полянська гімназія	I-II			142	7	9	15,8	↓
13740	Любиковицький ліцей	I-III			161	7	11	14,6	↓
2697	Сваринівська гімназія	I-II			130	2	9	14,4	↓
13778	Ремчицький ліцей	I-III			158		11	14,4	↓
13760	Одринківська гімназія	I-II			118		9	13,1	↓
13751	Бутейківська гімназія	I-II			84	3	9	9,3	↓
13768	Яринівська гімназія	I-II			116	4	13	8,9	↓
13771	філія I ступеня с.Дубки ОЗ "Ляхчанський ліцей"	I	Філія	13741	26		4	6,5	↓
13750	Білятицька гімназія	I-II			55	11	9	6,1	↓
13758	Мар'янівська гімназія	I-II			37	15	9	4,1	↓
23811	філія I ступеня с. Обірки опорного закладу «Ляхчанський ліцей»	I	Філія	13741	5	5			—