



ІНФОРМАЦІЙНА ДОВІДКА ЩОДО РОЗРАХУНКУ ОБСЯГУ ОСВІТНЬОЇ СУБВЕНЦІЇ НА 2024 РІК

РОКИТНІВСЬКА ТГ

Базова інформація про засновника:

Засновник	Рокитнівська селищна територіальна громада		
Код бюджету	1756500000		
Область	Рівненська	Фактична наповнюваність класів	18,0
Тип	Селищна ТГ	Розрахункова наповнюваність класів	16,5
Площа (км ²)	1 590,6	Щільність учнів (учнів на км ²)	3,9
Населення (осіб, 2022)	39 468	Сільське населення (%)	77,2
Сільське населення (осіб, 2022)	30 459		

Підсумки розподілу субвенції на 2024 рік:

	К-ть учнів (факт)	К-ть класів (факт)	Сума (тис. грн)	На учня (грн)	На клас (грн)
Учні комунальних ЗЗСО, з них у гірських населених пунктах	6 239 0	347	170 145,2	27 271	490 332
у тому числі поділ класів на групи			2 331,3		
Учні спеціальних ЗЗСО (класів) з них у гірських населених пунктах	0 0	0	0,0		
у тому числі поділ класів на групи			0,0		
Учні НРЦ, з них у гірських населених пунктах	0 0	35	0,0		
Учні класів з вечірньою формою	0	0	0,0		
Вихованці інтернатів	0		0,0		
Вихованці спеціальних інтернатів	0		0,0		
Вихованці НРЦ	0		0,0		
Асистенти в інклюзивних класах	73	62	11 395,4	156 102	183 797
Учні ЗП(П-Т)О	0	0	0,0		
Студенти ЗФПО і коледжів	0				
Інклюзивно-ресурсні центри	0 ІРЦ		0,0		
Учні приватних ЗЗСО	0	0	0,0		
Простій: немає вчителів на простої			0,0		
Простій: немає ІРЦ на простої			0,0		
Рокитнівська ТГ	6 239	382	181 540,6		

Детальний розрахунок обсягу освітньої субвенції для Рокитнівської селищної територіальної громади

Коефіцієнти, що застосовуються для Рокитнівської селищної територіальної громади

Розрахункова наповнюваність класів	16,5
Коефіцієнт Кіпп для денних ЗЗСО	0,480
Розподіл на одного учня для педагогічних працівників, які не проводять уроки (денні ЗЗСО), грн	5 525
Коефіцієнт Кіпп для вечірньої форми здобуття освіти	0,480
Розподіл на одного учня для педагогічних працівників, які не проводять уроки (вечірні ЗЗСО), грн	5 525
Коефіцієнт поділу класів на групи при вивченні окремих предметів для учнів групи І	1,017
Коефіцієнт поділу класів на групи при вивченні окремих предметів для учнів групи ІІ	1,047
Коефіцієнт скорочення	0,89

Коефіцієнти та нормативи для всіх засновників шкіл

Норматив бюджетної забезпеченості (грн)	11 510,4
Річна заробітна плата вчителів з нарахуваннями (тис. грн)	247,7
Річна заробітна плата асистентів вчителів з нарахуваннями (тис. грн)	217,0
Річна заробітна плата педагогічних працівників ІРЦ з нарахуваннями (тис. грн)	288,4
Річна заробітна плата педагогічних працівників на простоті (тис. грн)	128,0
Сума для ІРЦ (тис. грн)	2 350,3
Сума для ІРЦ на простоті (тис. грн)	1 272,9
Розрахункова наповнюваність спеціальних класів (також приватних НРЦ)	9
Розрахункова наповнюваність класів НРЦ	6
Коефіцієнт Кіпп для приватних ЗЗСО, грн	0,23

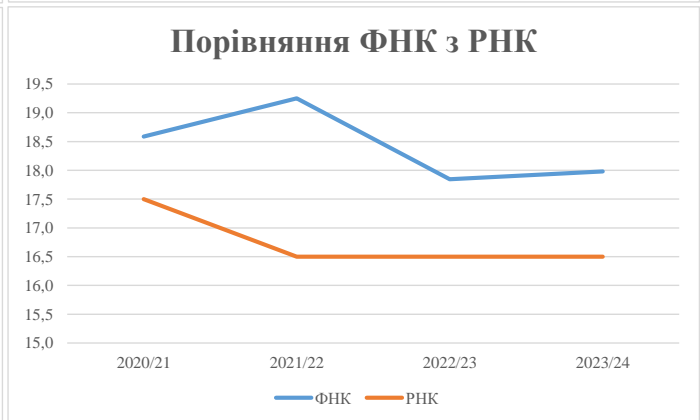
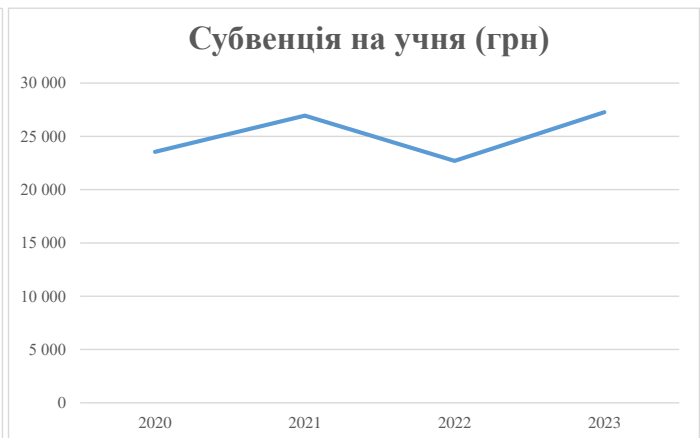
Рівень освіти/ Тип закладу	К-ть учнів	З них учнів гірських населених пунктах	Фактична к-ть класів	Розра- хункова напов- нюваність класу (групи)	Розра- хункова к-ть класів (груп)	К-ть годин навчального плану	К-ть необхідних годин у тиждень	К-ть ставок	Зарплати вчителів, тис. грн	Розподіл на одного учня, для педагогічних працівників, які не проводять уроки, грн	Зарплата педагогічного персоналу, що не проводить уроки, тис. грн	Зарплата разом (без надбавки за гірську місцевість, без поділу на групи), тис. грн	Коефіцієнт поділу класів на групи	К-ть ставок поділу класів на групи	Зарплата персоналу, що проводить уроки у групах при поділі класів, тис. грн	Зарплата педагогічного персоналу разом (без надбавки за гірську місцевість), тис. грн	Відсоток учнів гірських ЗЗСО	Надбавка для гірської місцевості	Субвенція всього після застосування коефіцієнта 0,89, тис. грн
Назва колонки	А	Б	В	Г	Г	Д	Е	Є	Ж	З	И	І	І	Й	К	Л	М	Н	О
Як розраховано	АКОМ	АКОМ	АКОМ	Формула	А / Г	Формула	Г * Д	Е / 18	Є * 247,72	Формула	А * 3 / 1000	Ж + И	Формула - І	Є (сума ставок) * І	Й * 247,72	І (сума зарплат) / К	Б / А (сума учнів)	0,25 * М * Л	(Л+Н) * 0,89
Учні комунальних ЗЗСО																			
Початкова (1-4)	2 256		139	16,5	137	23	3 151	175,1	43 365	5 525	12 464	55 830							
Базова (5-9)	3 216	0	170	16,5	195	32,7	6 377	354,3	87 756	5 525	17 768	105 525	0,017	10,6	2 619	191 174			170 145,2
Старша (10-11)	767		38	16,5	47	35,5	1 669	92,7	22 963	5 525	4 238	27 200							
Простий вчителів	0																		0,0
Учні спеціальних класів, спеціальних шкіл																			
Початкова (1-4)	0		0	9	0	36													
Базова (5-9)	0	0	0	9	0	36							0,047	0,0	0	0			0,0
Старша (10-11)	0		0	9	0	36													
Учні навчально-реабілітаційних центрів																			
Початкова (1-4)	0		0	6	0	36				5 525									
Базова (5-9)	0	0	0	6	0	36				5 525			0,047	0,0	0	0			0,0
Старша (10-11)	0		0	6	0	36				5 525									
Учні, які проживають в пансіонах (кількість ставок = кількість груп * 2)																			
Загальні пансіони	0	0		20	0														0,0
Спеціальні пансіони	0	0		9	0														0,0
НРЦ	0	0		6	0														0,0
Інклюзивні класи																			
Інклюзивна	73	0	62		59			59,0	12 804			12 804					0,0%	0	11 395,4
Учні класів з вечірньою формою здобуття освіти																			
Вечірня форма	0	0	0	16		23													0,0
Заклади професійної (професійно-технічної) освіти																			
ПТНЗ	0	0	0	26															0,0
Разом	6 239		347		379			11 196	681,0	166 888		34 470	201 359						181 540,6

Історичні дані щодо учнів комунальних ЗЗСО Рокитнівської селищної територіальної громади

Фактичні значення за навчальні роки	2020/21	2021/22	2022/23	2023/24
Кількість учнів ЗЗСО	6 487	6 584	6 471	6 239
ФНК	18,6	19,3	17,8	18,0
РНК	17,5	16,5	16,5	16,5
Кількість ЗЗСО	25	24	24	24
Середня наповнюваність ЗЗСО	259	274	270	260

Дані за бюджетні роки	2021	2022	2023	2024
Обсяг субвенції (тис. грн)	152 778,1	177 458,7	146 897,7	170 145,1
Субвенція на учня (грн)	23 551	26 953	22 701	27 271

Зміна за роками	2020/21	2021/22	2022/23	2023/24
Учні (%)		1,5%	-1,7%	-3,6%
Субвенція (%)		16,2%	-17,2%	15,8%
Субвенція на учня (%)		14,4%	-15,8%	20,1%
ФНК		0,66	-1,41	0,13



Мережа ЗЗСО Рокитнівської селищної територіальної громади

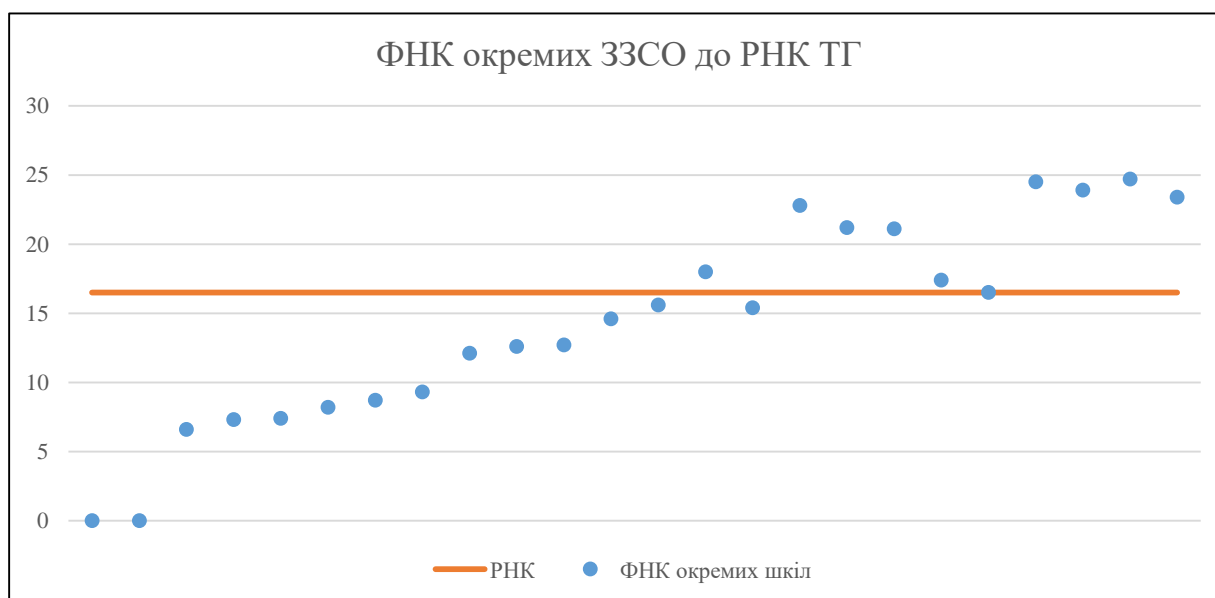
	ЗЗСО		Учні		ФНК
	кількість	відсоток	кількість	відсоток	кількість
Звичайний ЗЗСО	21	87,5%	5 407	86,7%	17,7
Опорний ЗЗСО	1	4,2%	820	13,1%	23,4
Філія ЗЗСО	2	8,3%	12	0,2%	2,0
Загалом	24	100,0%	6 239	100,0%	18,0

Філії на один опорний ЗЗСО

2,0

	ЗЗСО		Учні		ФНК
	кількість	відсоток	кількість	відсоток	кількість
ЗЗСО крім спеціальних та НРЦ					
ЗЗСО з ФНК більш ніж 17,5 (РНК + 1)	8	33,3%	4 161	66,7%	23,1
ЗЗСО з ФНК від 15,5 до 17,5	3	12,5%	866	13,9%	16,7
ЗЗСО з ФНК менш ніж 15,5 (РНК - 1)	11	45,8%	1 200	19,2%	11,0
ЗЗСО без класів	2	8,3%	12	0,2%	
Загалом (крім спеціальних та НРЦ)	24	100,0%	6 239	100,0%	18,3

	ЗЗСО		Учні		ФНК
	кількість	відсоток	кількість	відсоток	кількість
Менше 20 учнів	2	8,3%	12	0,2%	2,0
Від 20 до 50 учнів	1	4,2%	46	0,7%	6,6
Від 50 до 100 учнів	5	20,8%	369	5,9%	8,2
Від 100 до 200 учнів	5	20,8%	695	11,1%	13,6
Від 200 до 300 учнів	4	16,7%	1 027	16,5%	19,0
Від 300 до 400 учнів	3	12,5%	1 031	16,5%	18,1
Від 400 до 600 учнів					
Від 600 до 800 учнів	3	12,5%	2 239	35,9%	24,3
Від 800 до 1000 учнів	1	4,2%	820	13,1%	23,4
Від 1000 до 1500 учнів					
Більше 1500 учнів					
Загалом	24	100,0%	6 239	100,0%	18,0



На графіку школи упорядковані за збільшенням наповнюваності

**Перелік закладів загальної середньої освіти Рокитнівської селищної територіальної громади
РНК = 16,5, ФНК = 18,29**

↑	ЗЗСО з ФНК більш ніж 17,5 (РНК + 1)
↔	ЗЗСО з ФНК від 15,5 до 17,5
↓	ЗЗСО з ФНК менш ніж 15,5 (РНК - 1)
—	ЗЗСО без класів

ID в АІКОМ	Назва ЗЗСО	Факт. ступінь	Статус	ID в АІКОМ опорного ЗЗСО	Кількість учнів	з них за індивід. формою	Кількість класів	ФНК	
16653	Карпилівський ліцей	I-III			789	5	32	24,7	↑
16658	Рокитнівський ліцей №1	I-III			661		27	24,5	↑
16659	Рокитнівський ліцей №2	I-III			789	6	33	23,9	↑
16660	ОЗ "РОКИТНІВСЬКИЙ ЛІЦЕЙ №3" РОКИТНІВСЬКОЇ СЕЛИЩНОЇ РАДИ	I-III	Опорна		820		35	23,4	↑
16664	Томашгородський ліцей №2	I-III			273	1	12	22,8	↑
16652	Кисорицький ліцей	I-III			276		13	21,2	↑
16663	Томашгородський ліцей №1	I-III			337	2	16	21,1	↑
16676	Остківський ліцей	I-III			216	6	12	18	↑
16647	Блажівський ліцей	I-III			347	1	20	17,4	↔
16646	Борівський ліцей	I-III			347	1	21	16,5	↔
16655	Масевичський ліцей	I-III			172		11	15,6	↔
16644	Біловізький ліцей	I-III			262		17	15,4	↓
16645	Більський ліцей	I-III			161		11	14,6	↓
16661	Сновидовицький ліцей	I-III			140		11	12,7	↓
16671	Залавська гімназія	I-II			113	2	9	12,6	↓
16669	Єльнівська гімназія	I-II			109		9	12,1	↓
16675	Осницька гімназія	I-II			84	3	9	9,3	↓
16666	Будівська гімназія	I-II			78		9	8,7	↓
16674	Нетребська гімназія	I-II			74		9	8,2	↓
16673	Купельська гімназія	I-II			67	2	9	7,4	↓
16668	Дертівська гімназія	I-II			66	4	9	7,3	↓
16672	Томашгородська гімназія	I-II			46	4	7	6,6	↓
23746	3"	I	Філія	16660	9	9			—
23747	ЛІЦЕЙ № 3"	I	Філія	16660	3	3			—