



## ІНФОРМАЦІЙНА ДОВІДКА ЩОДО РОЗРАХУНКУ ОБСЯГУ ОСВІТНЬОЇ СУБВЕНЦІЇ НА 2024 РІК

### РІВНЕНСЬКА ТГ

#### Базова інформація про засновника:

Засновник	Рівненська міська територіальна громада		
Код бюджету	1756400000		
Область	Рівненська	Фактична наповнюваність класів	29,1
Тип	Міська ТГ	Розрахункова наповнюваність класів	27,5
Площа (км <sup>2</sup> )	63,4	Щільність учнів (учнів на км <sup>2</sup> )	502,1
Населення (осіб, 2022)	253 406	Сільське населення (%)	
Сільське населення (осіб, 2022)			

#### Підсумки розподілу субвенції на 2024 рік:

	К-ть учнів (факт)	К-ть класів (факт)	Сума (тис. грн)	На учня (грн)	На клас (грн)
Учні комунальних ЗЗСО, з них у гірських населених пунктах	31 835 0	1 094	552 277,8	17 348	504 824
у тому числі поділ класів на групи			62 252,4		
Учні спеціальних ЗЗСО (класів) з них у гірських населених пунктах	0 0	0	0,0		
у тому числі поділ класів на групи			0,0		
Учні НРЦ, з них у гірських населених пунктах	189 0	35	16 466,3	87 123	470 466
Учні класів з вечірньою формою	5	1	281,7	56 343	281 717
Вихованці інтернатів	0		0,0		
Вихованці спеціальних інтернатів	0		0,0		
Вихованці НРЦ	0		0,0		
Асистенти в інклюзивних класах	226	158	28 778,3	127 338	182 141
Учні ЗП(П-Т)О	1 664	65	21 949,5	13 191	
Студенти ЗФПО і коледжів	0				
Інклюзивно-ресурсні центри	0 ІРЦ		0,0		
Учні приватних ЗЗСО	0	0	0,0		
Простій: немає вчителів на простой			0,0		
Простій: немає ІРЦ на простой			0,0		
<b>Рівненська ТГ</b>	<b>33 693</b>	<b>1 195</b>	<b>619 753,6</b>		

**Детальний розрахунок обсягу освітньої субвенції для Рівненської міської територіальної громади**

**Коефіцієнти, що застосовуються для Рівненської міської територіальної громади**

Розрахункова наповнюваність класів	27,5
Коефіцієнт Кіпп для денних ЗЗСО	0,230
Розподіл на одного учня для педагогічних працівників, які не проводять уроки (денні ЗЗСО), грн	2 647
Коефіцієнт Кіпп для вечірньої форми здобуття освіти	0,230
Розподіл на одного учня для педагогічних працівників, які не проводять уроки (вечірні ЗЗСО), грн	2 647
Коефіцієнт поділу класів на групи при вивченні окремих предметів для учнів групи І	1,150
Коефіцієнт поділу класів на групи при вивченні окремих предметів для учнів групи ІІ	1,101
Коефіцієнт скорочення	0,89

**Коефіцієнти та нормативи для всіх засновників шкіл**

Норматив бюджетної забезпеченості (грн)	11 510,4
Річна заробітна плата вчителів з нарахуваннями (тис. грн)	247,7
Річна заробітна плата асистентів вчителів з нарахуваннями (тис. грн)	217,0
Річна заробітна плата педагогічних працівників ІРЦ з нарахуваннями (тис. грн)	288,4
Річна заробітна плата педагогічних працівників на простій (тис. грн)	128,0
Сума для ІРЦ (тис. грн)	2 350,3
Сума для ІРЦ на простій (тис. грн)	1 272,9
Розрахункова наповнюваність спеціальних класів (також приватних НРЦ)	9
Розрахункова наповнюваність класів НРЦ	6
Коефіцієнт Кіпп для приватних ЗЗСО, грн	0,23

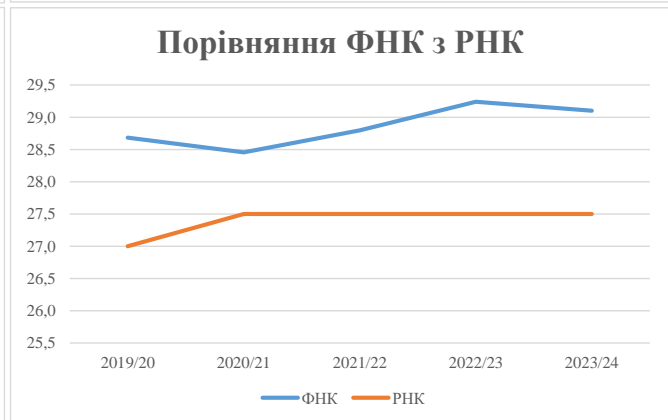
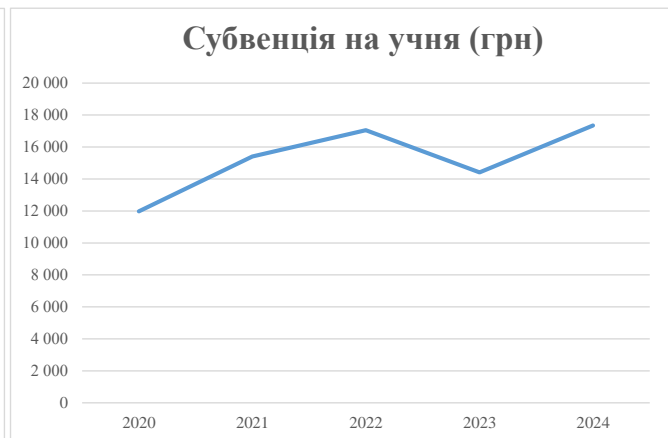
Рівень освіти/ Тип закладу	К-ть учнів	З них учнів гірських населених пунктах	Фактична к-ть класів	Розра- хункова напов- нюваність класу (групи)	Розра- хункова к-ть класів (груп)	К-ть годин навчального плану	К-ть необхідних годин у тиждень	К-ть ставок	Зарплати вчителів, тис. грн	Розподіл на одного учня, для педагогічних працівників, які не проводять уроки, грн	Зарплата педагогічного персоналу, що не проводить уроки, тис. грн	Зарплата разом (без надбавки за гірську місцевість, без поділу на групи), тис. грн	Коефіцієнт поділу класів на групи	К-ть ставок поділу класів на групи	Зарплата персоналу, що проводить уроки у групах при поділі класів, тис. грн	Зарплата педагогічного персоналу разом (без надбавки за гірську місцевість), тис. грн	Відсоток учнів гірських ЗЗСО	Надбавка для гірської місцевості	Субвенція всього після застосування коефіцієнта 0,89, тис. грн		
Назва колонки	А	Б	В	Г	Г	Д	Е	Є	Ж	З	И	І	І	Й	К	Л	М	Н	О		
Як розраховано	АКОМ	АКОМ	АКОМ	Формула	А / Г	Формула	Г * Д	Е / 18	Є * 247,72	Формула	А * 3 / 1000	Ж + И	Формула - І	Є (сума ставок) * І	Й * 247,72	І (сума зарплат) + К	Б / А (сума учнів)	0,25 * М * Л	(Л+Н) * 0,89		
<b>Учні комунальних ЗЗСО</b>																					
Початкова (1-4)	12 335			415	27,5	449	23	10 327	573,7	142 125		2 647		32 656	174 780						
Базова (5-9)	16 192	0		558	27,5	589	32,7	19 260	1 070,0	265 069		2 647		42 867	307 936	0,150	282,4	69 947	620 537	552 277,8	
Старша (10-11)	3 308			121	27,5	121	35,5	4 296	238,6	59 117		2 647		8 758	67 874						
Простій вчителів	0																			0,0	
<b>Учні спеціальних класів, спеціальних шкіл</b>																					
Початкова (1-4)	0			0	9	0	36														
Базова (5-9)	0	0		0	9	0	36						0,101	0,0	0	0				0,0	
Старша (10-11)	0			0	9	0	36														
<b>Учні навчально-реабілітаційних центрів</b>																					
Початкова (1-4)	59			7	6	10	36	360	20,0	4 954		2 647		156	5 111						
Базова (5-9)	121	0		12	6	21	36	756	42,0	10 404		2 647		320	10 725	0,101	6,7	1 651	18 501	16 466,3	
Старша (10-11)	9			1	6	2	36	72	4,0	991		2 647		24	1 015						
<b>Учні, які проживають в пансіонах (кількість ставок = кількість груп * 2)</b>																					
Загальні пансіони	0	0			20	0														0,0	
Спеціальні пансіони	0	0			9	0														0,0	
НРЦ	0	0			6	0														0,0	
<b>Інклюзивні класи</b>																					
Інклюзивна	226	0		158		149			149,0	32 335				32 335					0,0%	0	28 778,3
<b>Учні класів з вечірньою формою здобуття освіти</b>																					
Вечірня форма	5	0		1	16	1	23	23	1,3	317				317						281,7	
<b>Заклади професійної (професійно-технічної) освіти</b>																					
ПТНЗ	1 664	0		65	26	64	28	1 792	99,6	24 662				24 662						21 949,5	
<b>Разом</b>	<b>33 693</b>			<b>1 180</b>		<b>1 257</b>		<b>36 886</b>	<b>2 198,2</b>	<b>539 974</b>				<b>85 281</b>	<b>624 754</b>					<b>619 753,6</b>	

## Історичні дані щодо учнів комунальних ЗЗСО Рівненської міської територіальної громади

Фактичні значення за навчальні роки	2019/20	2020/21	2021/22	2022/23	2023/24
Кількість учнів ЗЗСО	29 459	31 529	32 023	32 160	31 835
ФНК	28,7	28,5	28,8	29,2	29,1
РНК	27,0	27,5	27,5	27,5	27,5
Кількість ЗЗСО	37	36	36	35	35
Середня наповнюваність ЗЗСО	796	876	890	919	910

Дані за бюджетні роки	2020	2021	2022	2023	2024
Обсяг субвенції (тис. грн)	352 853,6	485 971,2	546 045,4	463 703,5	552 277,7
Субвенція на учня (грн)	11 978	15 413	17 052	14 419	17 348

Зміна за роками	2020/21	2021/22	2022/23	2023/24
Учні (%)	7,0%	1,6%	0,4%	-1,0%
Субвенція (%)	37,7%	12,4%	-15,1%	19,1%
Субвенція на учня (%)	28,7%	10,6%	-15,4%	20,3%
ФНК	-0,23	0,34	0,44	-0,14

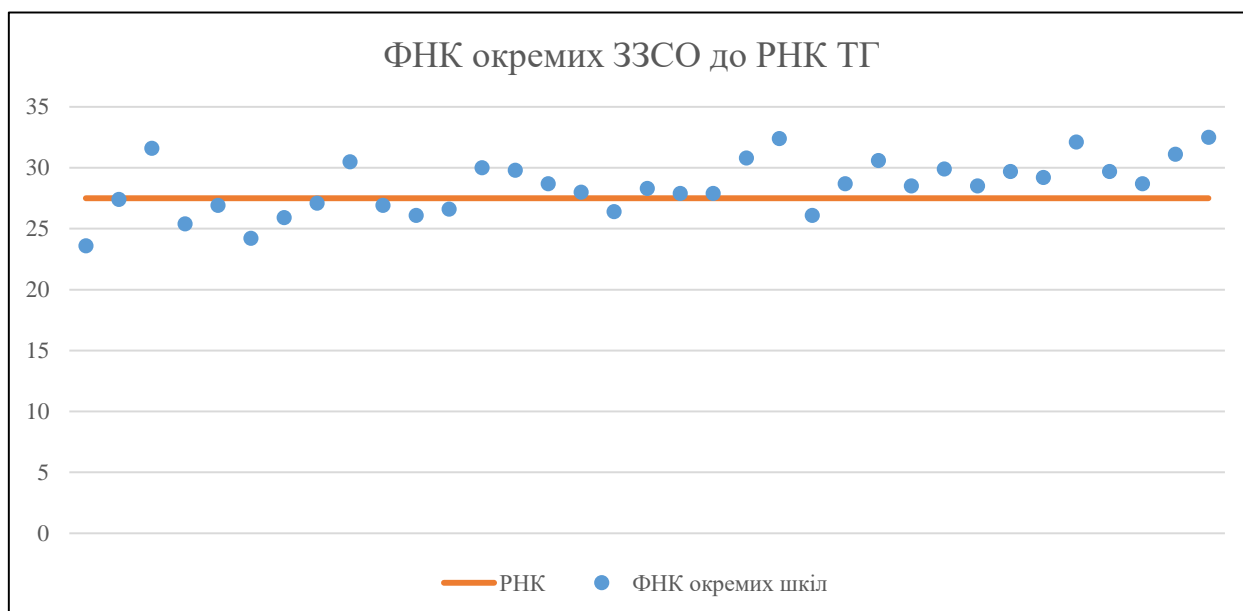


## Мережа ЗЗСО Рівненської міської територіальної громади

	ЗЗСО		Учні		ФНК
	кількість	відсоток	кількість	відсоток	кількість
Звичайний ЗЗСО	35	100,0%	32 029	100,0%	29,0
Опорний ЗЗСО					
Філія ЗЗСО					
Загалом	35	100,0%	32 029	100,0%	29,0

	ЗЗСО		Учні		ФНК
	кількість	відсоток	кількість	відсоток	кількість
<b>ЗЗСО крім спеціальних та НРЦ</b>					
ЗЗСО з ФНК більш ніж 28,5 (РНК + 1)	19	55,9%	22 243	69,9%	30,1
ЗЗСО з ФНК від 26,5 до 28,5	9	26,5%	5 971	18,8%	27,6
ЗЗСО з ФНК менш ніж 26,5 (РНК - 1)	6	17,6%	3 626	11,4%	25,9
ЗЗСО без класів					
Загалом (крім спеціальних та НРЦ)	34	100,0%	31 840	100,0%	28,9

	ЗЗСО		Учні		ФНК
	кількість	відсоток	кількість	відсоток	кількість
Менше 20 учнів					
Від 20 до 50 учнів					
Від 50 до 100 учнів					
Від 100 до 200 учнів	1	2,9%	189	0,6%	23,6
Від 200 до 300 учнів	2	5,7%	503	1,6%	29,6
Від 300 до 400 учнів	4	11,4%	1 355	4,2%	25,6
Від 400 до 600 учнів	6	17,1%	2 884	9,0%	27,7
Від 600 до 800 учнів	1	2,9%	775	2,4%	29,8
Від 800 до 1000 учнів	4	11,4%	3 527	11,0%	27,8
Від 1000 до 1500 учнів	14	40,0%	17 871	55,8%	29,4
Більше 1500 учнів	3	8,6%	4 925	15,4%	30,8
Загалом	35	100,0%	32 029	100,0%	29,0



На графіку школи упорядковані за збільшенням наповнюваності

**Перелік закладів загальної середньої освіти Рівненської міської територіальної громади  
РНК = 27,5, ФНК = 29,03**

↑	ЗЗСО з ФНК більш ніж 28,5 (РНК + 1)
↔	ЗЗСО з ФНК від 26,5 до 28,5
↓	ЗЗСО з ФНК менш ніж 26,5 (РНК - 1)
—	ЗЗСО без класів

ID в АІКОМ	Назва ЗЗСО	Факт. ступінь	Статус	ID в АІКОМ опорного ЗЗСО	Кількість учнів	з них за індивід. формою	Кількість класів	ФНК	
16561	РЛ №12	I-III			1787	166	55	32,5	↑
16579	ліцей "Гармонія"	I-III			1168	100	36	32,4	↑
16572	Рівненська ЗОШ №23	I-III			1446	111	45	32,1	↑
16583	Рівненський ліцей "ЛІДЕР"	II-III			284	5	9	31,6	↑
16562	РЛ № 13	I-III			1615	4	52	31,1	↑
16564	Рівненський ліцей №15	I-III			1140	129	37	30,8	↑
16580	Рівненський ліцей №7 Рівненської міської ради	I-III			1223	102	40	30,6	↑
16581	РЛ "Український"	II-III			427	28	14	30,5	↑
16584	Ліцей "Центр надії"	I-III			540	90	18	30	↑
16567	Рівненський ліцей №18	I-III			1315	85	44	29,9	↑
16573	Рівненська гімназія №24	I-II			775	81	26	29,8	↑
16552	Рівненський ліцей № 2	I-III			1484	117	50	29,7	↑
16574	Рівненський ліцей №25	I-III			1426	144	48	29,7	↑
16577	Рівненський ліцей №28	I-III			1432	106	49	29,2	↑
16558	Ліцей № 9 м.Рівне	I-III			803	88	28	28,7	↑
16568	Ліцей №19	I-III			1523	137	53	28,7	↑
16571	РЛ №22	I-III			1205	68	42	28,7	↑
16560	РЛ №11	I-III			1310	82	46	28,5	↑
16575	Рівненський ліцей №26	I-III			1340	7	47	28,5	↑
16557	РЛ №8	I-III			934	95	33	28,3	↔
16570	РЛ "Колегіум"	I-III			867	96	31	28	↔
16578	РАЛ "Престиж"	I-III			1089	111	39	27,9	↔
16601	Квасилівський ліцей	I-III			1117	51	40	27,9	↔
16582	Ліцей "Елітар"	II-III			219		8	27,4	↔
16565	Рівненська гімназія № 16	I-II			407	35	15	27,1	↔
16559	Рівненська гімназія № 10 Рівненської міської ради	I-II			484	35	18	26,9	↔
16569	Рівненська гімназія №20	I-II			323	43	12	26,9	↔
16553	Гімназія №3	I-II			531	17	20	26,6	↔
16551	Рівненський ліцей №1	I-III			923	69	35	26,4	↓
16563	Рівненська гімназія № 14	I-II			495	50	19	26,1	↓
16576	Рівненська ЗОШ №27	I-III			1176	60	45	26,1	↓
16555	Рівненська гімназія №5	I-II			388	41	15	25,9	↓
16556	РГ №6	I-II			305	2	12	25,4	↓
16566	Рівненська гімназія № 17	I-II			339	26	14	24,2	↓
16587	РНРЦ "Особлива дитина"	I-III	НРЦ		189	38	8	23,6	