



## ІНФОРМАЦІЙНА ДОВІДКА ЩОДО РОЗРАХУНКУ ОБСЯГУ ОСВІТНЬОЇ СУБВЕНЦІЇ НА 2024 РІК

### МІЗОЦЬКА ТГ

#### Базова інформація про засновника:

Засновник	Мізоцька селищна територіальна громада		
Код бюджету	1756300000		
Область	Рівненська	Фактична наповнюваність класів	12,8
Тип	Селищна ТГ	Розрахункова наповнюваність класів	13,5
Площа (км <sup>2</sup> )	359,8	Щільність учнів (учнів на км <sup>2</sup> )	3,1
Населення (осіб, 2022)	14 127	Сільське населення (%)	76,2
Сільське населення (осіб, 2022)	10 762		

#### Підсумки розподілу субвенції на 2024 рік:

	К-ть учнів (факт)	К-ть класів (факт)	Сума (тис. грн)	На учня (грн)	На клас (грн)
Учні комунальних ЗЗСО,	1 116	87	36 618,4	32 812	420 901
з них у гірських населених пунктах	0				
у тому числі поділ класів на групи			520,4		
Учні спеціальних ЗЗСО (класів)	0	0	0,0		
з них у гірських населених пунктах	0				
у тому числі поділ класів на групи			0,0		
Учні НРЦ,	0	35	0,0		
з них у гірських населених пунктах	0				
Учні класів з вечірньою формою	0	0	0,0		
Вихованці інтернатів	0		0,0		
Вихованці спеціальних інтернатів	0		0,0		
Вихованці НРЦ	0		0,0		
Асистенти в інклюзивних класах	2	2	386,3	193 143	193 143
Учні ЗП(П-Т)О	0	0	0,0		
Студенти ЗФПО і коледжів	0				
Інклюзивно-ресурсні центри	0 ІРЦ		0,0		
Учні приватних ЗЗСО	0	0	0,0		
Простій: немає вчителів на простой			0,0		
Простій: немає ІРЦ на простой			0,0		
<b>Мізоцька ТГ</b>	<b>1 116</b>	<b>122</b>	<b>37 004,7</b>		

**Детальний розрахунок обсягу освітньої субвенції для Мізоцької селищної територіальної громади**

**Коефіцієнти, що застосовуються для Мізоцької селищної територіальної громади**

Розрахунок наповнюваність класів	13,5
Коефіцієнт Кіпп для денних ЗЗСО	0,480
Розподіл на одного учня для педагогічних працівників, які не проводять уроки (денні ЗЗСО), грн	5 525
Коефіцієнт Кіпп для вечірньої форми здобуття освіти	0,480
Розподіл на одного учня для педагогічних працівників, які не проводять уроки (вечірні ЗЗСО), грн	5 525
Коефіцієнт поділу класів на групи при вивченні окремих предметів для учнів групи І	1,017
Коефіцієнт поділу класів на групи при вивченні окремих предметів для учнів групи ІІ	1,047
Коефіцієнт скорочення	0,89

**Коефіцієнти та нормативи для всіх засновників шкіл**

Норматив бюджетної забезпеченості (грн)	11 510,4
Річна заробітна плата вчителів з нарахуваннями (тис. грн)	247,7
Річна заробітна плата асистентів вчителів з нарахуваннями (тис. грн)	217,0
Річна заробітна плата педагогічних працівників ІРЦ з нарахуваннями (тис. грн)	288,4
Річна заробітна плата педагогічних працівників на простоті (тис. грн)	128,0
Сума для ІРЦ (тис. грн)	2 350,3
Сума для ІРЦ на простоті (тис. грн)	1 272,9
Розрахунок наповнюваність спеціальних класів (також приватних НРЦ)	9
Розрахунок наповнюваність класів НРЦ	6
Коефіцієнт Кіпп для приватних ЗЗСО, грн	0,23

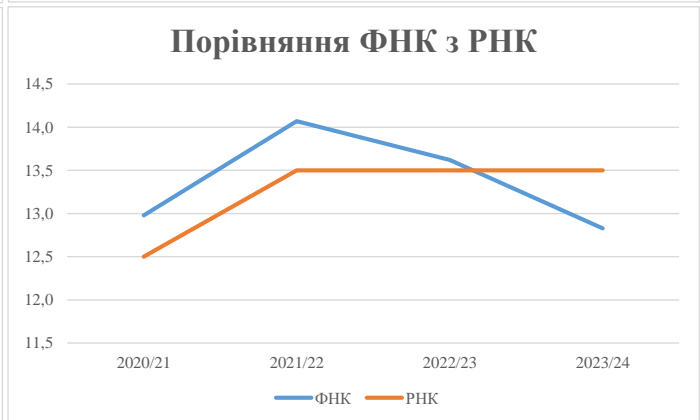
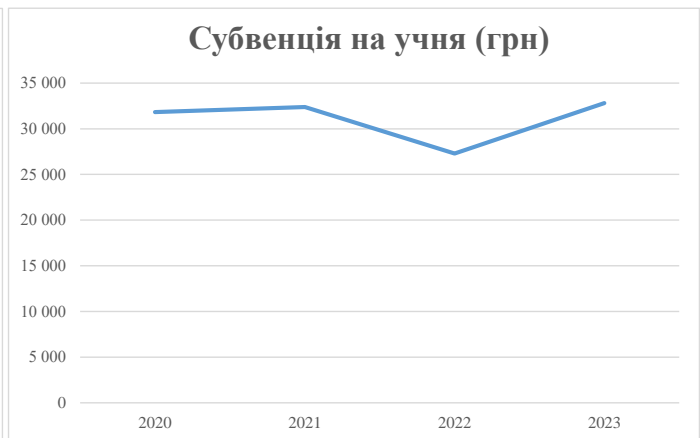
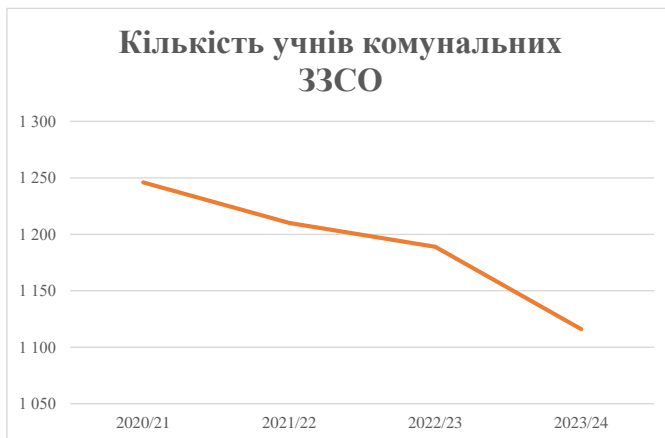
Рівень освіти/ Тип закладу	К-ть учнів	З них учнів ЗЗСО у гірських населених пунктах	Фактична к-ть класів	Розра- хункова напов- нюваність класу (групи)	Розра- хункова к-ть класів (груп)	К-ть годин навчального плану	К-ть необхідних годин у тиждень	К-ть ставок	Зарплати вчителів, тис. грн	Розподіл на одного учня, для педагогічних працівників, які не проводять уроки, грн	Зарплата педагогічного персоналу, що не проводить уроки, тис. грн	Зарплата разом (без надбавки за гірську місцевість, без поділу на групи), тис. грн	Коефіцієнт поділу класів на групи	К-ть ставок вчителів для поділу класів на групи	Зарплата персоналу, що проводить уроки у групах при поділі класів, тис. грн	Зарплата педагогічного персоналу разом (без надбавки за гірську місцевість), тис. грн	Відсоток учнів гірських ЗЗСО	Надбавка для гірської місцевості	Субвенція всього після застосування коефіцієнта 0,89, тис. грн
Назва колонки	А	Б	В	Г	Г	Д	Е	Є	Ж	З	И	І	І	Й	К	Л	М	Н	О
Як розраховано	АКОМ	АКОМ	АКОМ	Формула	А / Г	Формула	Г * Д	Е / І8	Є * 247,72	Формула	А * 3 / 1000	Ж + И	Формула - І	Є (сума ставок) * І	Й * 247,72	І (сума зарплат) + К	Б / А (сума учнів)	0,25 * М * Л	(І+Н) * 0,89
<b>Учні комунальних ЗЗСО</b>																			
Початкова (1-4)	385		32	13,5	29	23	667	37,1	9 180	5 525	2 127	11 307							
Базова (5-9)	573	0	40	13,5	43	32,7	1 406	78,1	19 351	5 525	3 166	22 517	0,017	2,4	585	41 144			36 618,4
Старша (10-11)	158		15	13,5	12	35,5	426	23,7	5 863	5 525	873	6 736							
Простий вчителів	0																		0,0
<b>Учні спеціальних класів, спеціальних шкіл</b>																			
Початкова (1-4)	0		0	9	0	36													
Базова (5-9)	0	0	0	9	0	36							0,047	0,0	0	0			0,0
Старша (10-11)	0		0	9	0	36													
<b>Учні навчально-реабілітаційних центрів</b>																			
Початкова (1-4)	0		0	6	0	36				5 525									
Базова (5-9)	0	0	0	6	0	36				5 525			0,047	0,0	0	0			0,0
Старша (10-11)	0		0	6	0	36				5 525									
<b>Учні, які проживають в пансіонах (кількість ставок = кількість груп * 2)</b>																			
Загальні пансіони	0	0		20	0														0,0
Спеціальні пансіони	0	0		9	0														0,0
НРЦ	0	0		6	0														0,0
<b>Інклюзивні класи</b>																			
Інклюзивна	2	0	2		2			2,0	434			434					0,0%	0	386,3
<b>Учні класів з вечірньою формою здобуття освіти</b>																			
Вечірня форма	0	0	0	16		23													0,0
<b>Заклади професійної (професійно-технічної) освіти</b>																			
ПТНЗ	0	0	0	26															0,0
<b>Разом</b>	<b>1 116</b>		<b>87</b>		<b>84</b>		<b>2 499</b>	<b>140,8</b>	<b>34 828</b>		<b>6 166</b>	<b>40 994</b>							<b>37 004,7</b>

## Історичні дані щодо учнів комунальних ЗЗСО Мізоцької селищної територіальної громади

Фактичні значення за навчальні роки	2020/21	2021/22	2022/23	2023/24
Кількість учнів ЗЗСО	1 246	1 210	1 189	1 116
ФНК	13,0	14,1	13,6	12,8
РНК	12,5	13,5	13,5	13,5
Кількість ЗЗСО	13	7	7	7
Середня наповнюваність ЗЗСО	96	173	170	159

Дані за бюджетні роки	2021	2022	2023	2024
Обсяг субвенції (тис. грн)	39 659,4	39 169,1	32 446,7	36 618,5
Субвенція на учня (грн)	31 829	32 371	27 289	32 812

Зміна за роками	2020/21	2021/22	2022/23	2023/24
Учні (%)		-2,9%	-1,7%	-6,1%
Субвенція (%)		-1,2%	-17,2%	12,9%
Субвенція на учня (%)		1,7%	-15,7%	20,2%
ФНК		1,09	-0,45	-0,79

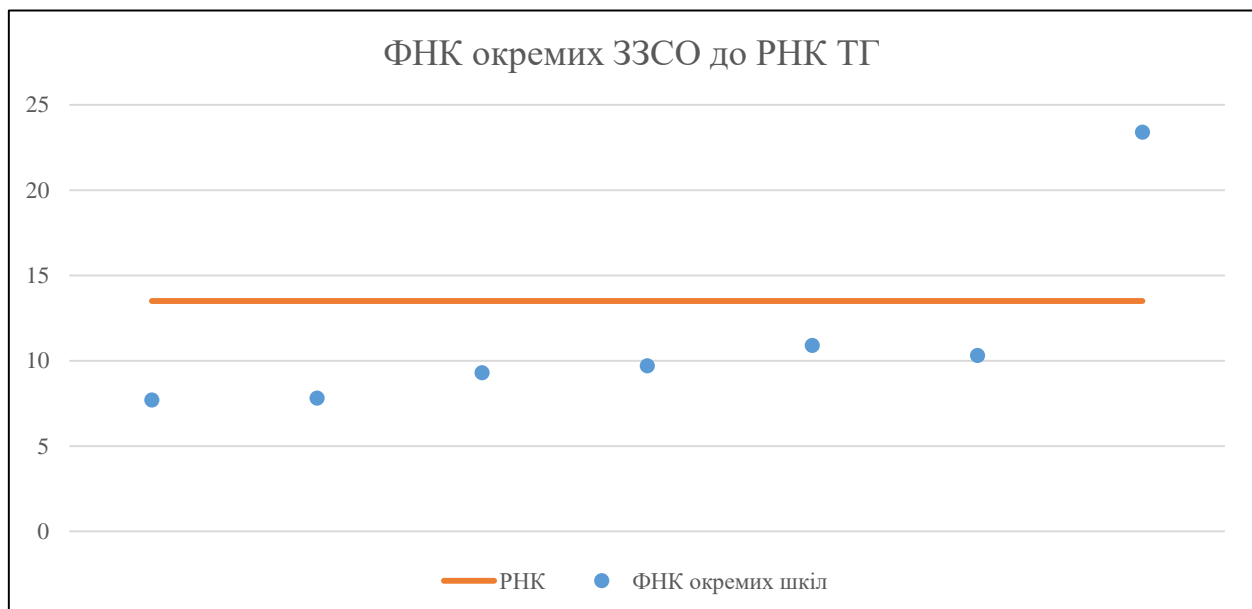


## Мережа ЗЗСО Мізоцької селищної територіальної громади

	ЗЗСО		Учні		ФНК
	кількість	відсоток	кількість	відсоток	кількість
Звичайний ЗЗСО	7	100,0%	1 116	100,0%	12,8
Опорний ЗЗСО					
Філія ЗЗСО					
Загалом	7	100,0%	1 116	100,0%	12,8

ЗЗСО крім спеціальних та НРЦ	ЗЗСО		Учні		ФНК
	кількість	відсоток	кількість	відсоток	кількість
ЗЗСО з ФНК більш ніж 14,5 (РНК + 1)	1	14,3%	514	46,1%	23,4
ЗЗСО з ФНК від 12,5 до 14,5					
ЗЗСО з ФНК менш ніж 12,5 (РНК - 1)	6	85,7%	602	53,9%	9,3
ЗЗСО без класів					
Загалом (крім спеціальних та НРЦ)	7	100,0%	1 116	100,0%	12,8

	ЗЗСО		Учні		ФНК
	кількість	відсоток	кількість	відсоток	кількість
Менше 20 учнів					
Від 20 до 50 учнів					
Від 50 до 100 учнів	2	28,6%	171	15,3%	7,8
Від 100 до 200 учнів	4	57,1%	431	38,6%	10,0
Від 200 до 300 учнів					
Від 300 до 400 учнів					
Від 400 до 600 учнів	1	14,3%	514	46,1%	23,4
Від 600 до 800 учнів					
Від 800 до 1000 учнів					
Від 1000 до 1500 учнів					
Більше 1500 учнів					
Загалом	7	100,0%	1 116	100,0%	12,8



На графіку школи упорядковані за збільшенням наповнюваності

**Перелік закладів загальної середньої освіти Мізоцької селищної територіальної громади  
РНК = 13,5, ФНК = 12,82**

↑	ЗЗСО з ФНК більш ніж 14,5 (РНК + 1)
↔	ЗЗСО з ФНК від 12,5 до 14,5
↓	ЗЗСО з ФНК менш ніж 12,5 (РНК - 1)
—	ЗЗСО без класів

ІД в АІКОМ	Назва ЗЗСО	Факт. ступінь	Статус	ІД в АІКОМ опорного ЗЗСО	Кількість учнів	з них за індивід. формою	Кількість класів	ФНК	
16343	Мізоцький ліцей	I-III			514		22	23,4	↑
16344	Спасівський ліцей	I-III			109	1	10	10,9	↓
16329	Білашівський ліцей	I-III			113		11	10,3	↓
16334	Дерманський ліцей	I-III			107		11	9,7	↓
16345	Ступнівський ліцей	I-III			102		11	9,3	↓
16330	Будеразький ліцей	I-III			86		11	7,8	↓
16331	Буцанський ліцей	I-III			85		11	7,7	↓