



ІНФОРМАЦІЙНА ДОВІДКА ЩОДО РОЗРАХУНКУ ОБСЯГУ ОСВІТНЬОЇ СУБВЕНЦІЇ НА 2024 РІК

КОСТОПІЛЬСЬКА ТГ

Базова інформація про засновника:

Засновник	Костопільська міська територіальна громада		
Код бюджету	1756200000		
Область	Рівненська	Фактична наповнюваність класів	18,6
Тип	Міська ТГ	Розрахункова наповнюваність класів	20,0
Площа (км ²)	660,9	Щільність учнів (учнів на км ²)	8,6
Населення (осіб, 2022)	44 042	Сільське населення (%)	29,5
Сільське населення (осіб, 2022)	12 982		

Підсумки розподілу субвенції на 2024 рік:

	К-ть учнів (факт)	К-ть класів (факт)	Сума (тис. грн)	На учня (грн)	На клас (грн)
Учні комунальних ЗЗСО, з них у гірських населених пунктах	5 691 0	306	129 921,5	22 829	424 580
у тому числі поділ класів на групи			7 722,0		
Учні спеціальних ЗЗСО (класів) з них у гірських населених пунктах	0 0	0	0,0		
у тому числі поділ класів на групи			0,0		
Учні НРЦ, з них у гірських населених пунктах	0 0	35	0,0		
Учні класів з вечірньою формою	21	2	563,4	26 830	281 717
Вихованці інтернатів	0		0,0		
Вихованці спеціальних інтернатів	0		0,0		
Вихованці НРЦ	0		0,0		
Асистенти в інклюзивних класах	70	53	9 464,0	135 200	178 566
Учні ЗП(П-Т)О	0	0	0,0		
Студенти ЗФПО і коледжів	0				
Інклюзивно-ресурсні центри	0 ІРЦ		0,0		
Учні приватних ЗЗСО	0	0	0,0		
Простій: немає вчителів на простой			0,0		
Простій: немає ІРЦ на простой			0,0		
Костопільська ТГ	5 712	343	139 948,9		

Детальний розрахунок обсягу освітньої субвенції для Костопільської міської територіальної громади

Коефіцієнти, що застосовуються для Костопільської міської територіальної громади

Розрахунок наповненості класів	20,0
Коефіцієнт Кіпп для денних ЗЗСО	0,330
Розподіл на одного учня для педагогічних працівників, які не проводять уроки (денні ЗЗСО), грн	3 798
Коефіцієнт Кіпп для вечірньої форми здобуття освіти	0,330
Розподіл на одного учня для педагогічних працівників, які не проводять уроки (вечірні ЗЗСО), грн	3 798
Коефіцієнт поділу класів на групи при вивченні окремих предметів для учнів групи І	1,075
Коефіцієнт поділу класів на групи при вивченні окремих предметів для учнів групи ІІ	1,047
Коефіцієнт скорочення	0,89

Коефіцієнти та нормативи для всіх засновників шкіл

Норматив бюджетної забезпеченості (грн)	11 510,4
Річна заробітна плата вчителів з нарахуваннями (тис. грн)	247,7
Річна заробітна плата асистентів вчителів з нарахуваннями (тис. грн)	217,0
Річна заробітна плата педагогічних працівників ІРЦ з нарахуваннями (тис. грн)	288,4
Річна заробітна плата педагогічних працівників на простій (тис. грн)	128,0
Сума для ІРЦ (тис. грн)	2 350,3
Сума для ІРЦ на простій (тис. грн)	1 272,9
Розрахунок наповненості спеціальних класів (також приватних НРЦ)	9
Розрахунок наповненості класів НРЦ	6
Коефіцієнт Кіпп для приватних ЗЗСО, грн	0,23

Рівень освіти/ Тип закладу	К-ть учнів	З них учнів гірських населених пунктах	Фактична к-ть класів	Розра- хункова напов- неність класу (групи)	Розра- хункова к-ть класів (груп)	К-ть годин навчального плану	К-ть необхідних годин у тиждень	К-ть ставок	Зарплати вчителів, тис. грн	Розподіл на одного учня, для педагогічних працівників, які не проводять уроки, грн	Зарплата педагогічного персоналу, що не проводить уроки, тис. грн	Зарплата разом (без надбавки за гірську місцевість, без поділу на групи), тис. грн	Коефіцієнт поділу класів на групи	К-ть ставок поділу класів на групи	Зарплата персоналу, що проводить уроки у групах при поділі класів, тис. грн	Зарплата педагогічного персоналу разом (без надбавки за гірську місцевість), тис. грн	Відсоток учнів гірських ЗЗСО	Надбавка для гірської місцевості	Субвенція всього після застосування коефіцієнта 0,89, тис. грн
Назва колонки	А	Б	В	Г	Г	Д	Е	Є	Ж	З	И	І	І	Й	К	Л	М	Н	О
Як розраховано	АКОМ	АКОМ	АКОМ	Формула	А / Г	Формула	Г * Д	Е / І8	Є * 247,72	Формула	А * 3 / 1000	Ж + И	Формула - І	Є (сума ставок) * І	Й * 247,72	І (сума зарплат) + К	Б / А (сума учнів)	0,25 * М * Л	(І+Н) * 0,89

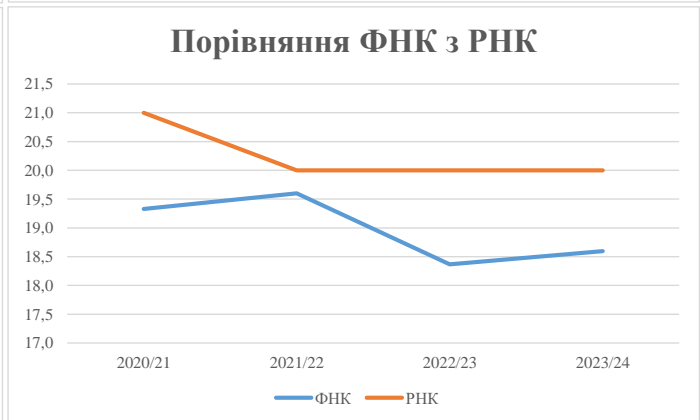
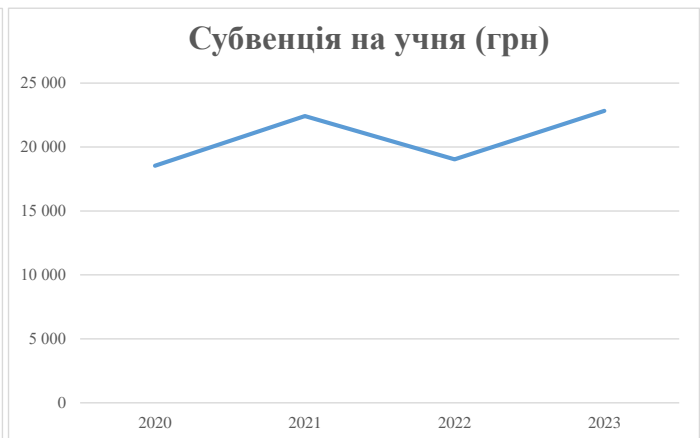
Учні комунальних ЗЗСО																				
Початкова (1-4)	2 077		128	20,0	104	23	2 392	132,9	32 920	3 798	7 889	40 809								
Базова (5-9)	2 937	0	143	20,0	147	32,7	4 807	267,1	66 155	3 798	11 156	77 311	0,075	35,0	8 676	145 979			129 921,5	
Старша (10-11)	677		35	20,0	34	35,5	1 207	67,1	16 611	3 798	2 572	19 183								
Простий вчителів	0																		0,0	
Учні спеціальних класів, спеціальних шкіл																				
Початкова (1-4)	0		0	9	0	36														
Базова (5-9)	0	0	0	9	0	36							0,047	0,0	0	0			0,0	
Старша (10-11)	0		0	9	0	36														
Учні навчально-реабілітаційних центрів																				
Початкова (1-4)	0		0	6	0	36				3 798										
Базова (5-9)	0	0	0	6	0	36				3 798			0,047	0,0	0	0			0,0	
Старша (10-11)	0		0	6	0	36				3 798										
Учні, які проживають в пансіонах (кількість ставок = кількість груп * 2)																				
Загальні пансіони	0	0		20	0														0,0	
Спеціальні пансіони	0	0		9	0														0,0	
НРЦ	0	0		6	0														0,0	
Інклюзивні класи																				
Інклюзивна	70	0	53		49			49,0	10 634			10 634						0,0%	0	9 464,0
Учні класів з вечірньою формою здобуття освіти																				
Вечірня форма	21	0	2	16	2	23	46	2,6	633			633								563,4
Заклади професійної (професійно-технічної) освіти																				
ПТНЗ	0	0		26																0,0
Разом	5 712		308		287			8 452	518,6	126 953		21 617	148 569							139 948,9

Історичні дані щодо учнів комунальних ЗЗСО Костопільської міської територіальної громади

Фактичні значення за навчальні роки	2020/21	2021/22	2022/23	2023/24
Кількість учнів ЗЗСО	5 895	5 939	5 828	5 691
ФНК	19,3	19,6	18,4	18,6
РНК	21,0	20,0	20,0	20,0
Кількість ЗЗСО	24	22	22	23
Середня наповнюваність ЗЗСО	246	270	265	247

Дані за бюджетні роки	2021	2022	2023	2024
Обсяг субвенції (тис. грн)	109 275,3	133 192,5	110 947,4	129 921,4
Субвенція на учня (грн)	18 537	22 427	19 037	22 829

Зміна за роками	2020/21	2021/22	2022/23	2023/24
Учні (%)		0,7%	-1,9%	-2,4%
Субвенція (%)		21,9%	-16,7%	17,1%
Субвенція на учня (%)		21,0%	-15,1%	19,9%
ФНК		0,27	-1,23	0,23



Мережа ЗЗСО Костопільської міської територіальної громади

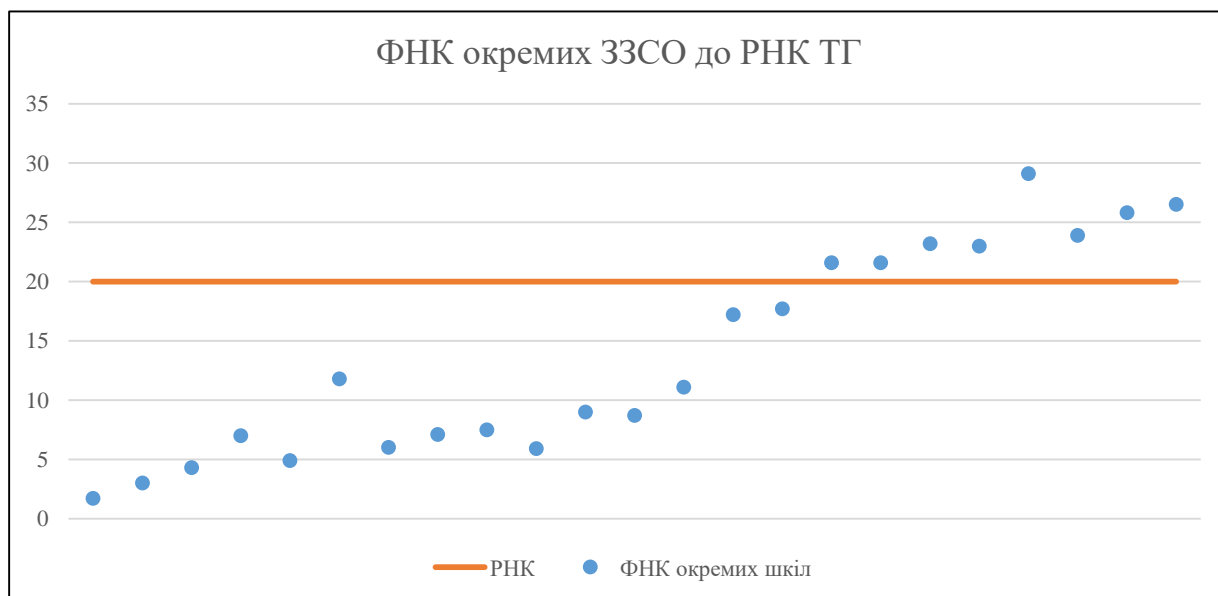
	ЗЗСО		Учні		ФНК
	кількість	відсоток	кількість	відсоток	кількість
Звичайний ЗЗСО	16	69,6%	5 212	91,2%	19,9
Опорний ЗЗСО	2	8,7%	384	6,7%	17,5
Філія ЗЗСО	5	21,7%	116	2,0%	4,8
Загалом	23	100,0%	5 712	100,0%	18,5

Філії на один опорний ЗЗСО

2,5

	ЗЗСО		Учні		ФНК
	кількість	відсоток	кількість	відсоток	кількість
ЗЗСО крім спеціальних та НРЦ					
ЗЗСО з ФНК більш ніж 21 (РНК + 1)	8	34,8%	4 604	80,6%	24,8
ЗЗСО з ФНК від 19 до 21					
ЗЗСО з ФНК менш ніж 19 (РНК - 1)	15	65,2%	1 108	19,4%	9,1
ЗЗСО без класів					
Загалом (крім спеціальних та НРЦ)	23	100,0%	5 712	100,0%	18,5

	ЗЗСО		Учні		ФНК
	кількість	відсоток	кількість	відсоток	кількість
Менше 20 учнів	3	13,0%	34	0,6%	3,1
Від 20 до 50 учнів	3	13,0%	119	2,1%	7,0
Від 50 до 100 учнів	6	26,1%	449	7,9%	7,4
Від 100 до 200 учнів	3	13,0%	506	8,9%	15,3
Від 200 до 300 учнів	1	4,3%	259	4,5%	21,6
Від 300 до 400 учнів	2	8,7%	719	12,6%	22,5
Від 400 до 600 учнів					
Від 600 до 800 учнів	4	17,4%	2 806	49,1%	25,3
Від 800 до 1000 учнів	1	4,3%	820	14,4%	26,5
Від 1000 до 1500 учнів					
Більше 1500 учнів					
Загалом	23	100,0%	5 712	100,0%	18,5



На графіку школи упорядковані за збільшенням наповнюваності

**Перелік закладів загальної середньої освіти Костопільської міської територіальної громади
РНК = 20, ФНК = 18,54**

↑	ЗЗСО з ФНК більш ніж 21 (РНК + 1)
↔	ЗЗСО з ФНК від 19 до 21
↓	ЗЗСО з ФНК менш ніж 19 (РНК - 1)
—	ЗЗСО без класів

ID в АІКОМ	Назва ЗЗСО	Факт. ступінь	Статус	ID в АІКОМ опорного ЗЗСО	Кількість учнів	з них за індивід. формою	Кількість класів	ФНК	
16420	Костопільський ліцей №4	I-III			670	49	23	29,1	↑
16419	Костопільський ліцей № 3	I-III			820	21	31	26,5	↑
16421	Костопільський ліцей №5	I-III			773	56	30	25,8	↑
16422	Костопільський ліцей №6	I-III			742	59	31	23,9	↑
16418	Костопільський ліцей №2	I-III			395	21	17	23,2	↑
16417	Костопільський ліцей №1 ім.Т.Г.Шевченка	I-III			621	11	27	23	↑
16427	Пісківський ліцей імені Героїв-земляків	I-III			259	2	12	21,6	↑
16437	Костопільська гімназія №8	I-II			324	17	15	21,6	↑
16429	Яполотський ліцей	I-III	Опорна		195	2	11	17,7	↓
16408	Великолюбаський ліцей	I-III	Опорна		189		11	17,2	↓
16444	Костопільська початкова школа №9	I			47	1	4	11,8	↓
16423	Маломидський ліцей	I-III			122	1	11	11,1	↓
16409	Великомидський ліцей	I-III			90	6	10	9	↓
16411	Гутянський ліцей	I-III			96	3	11	8,7	↓
16416	Золотинський ліцей	I-III			75		10	7,5	↓
16432	Великостидинська гімназія	I-II			57		8	7,1	↓
23997	Збузька філія Яполотського ліцею	I	Філія	16429	28		4	7	↓
16434	Жалинська філія Яполотського ліцею	I-II	Філія	16429	54		9	6	↓
16424	Малостидинський ліцей	I-III			77		13	5,9	↓
16440	Пеньківська гімназія	I-II			44		9	4,9	↓
23734	Костопільської міської ради	I	Філія	16408	17		4	4,3	↓
23735	Костопільської міської ради	I	Філія	16408	12		4	3	↓
23721	Космачівська філія Великолюбаського ліцею	I	Філія	16408	5		3	1,7	↓