



ІНФОРМАЦІЙНА ДОВІДКА ЩОДО РОЗРАХУНКУ ОБСЯГУ ОСВІТНЬОЇ СУБВЕНЦІЇ НА 2024 РІК

ЗОРЯНСЬКА ТГ

Базова інформація про засновника:

| | | | |
|---------------------------------|--|---|-------|
| Засновник | Зорянська сільська територіальна громада | | |
| Код бюджету | 1756000000 | | |
| Область | Рівненська | Фактична наповнюваність класів | 16,4 |
| Тип | Сільська ТГ | Розрахункова наповнюваність класів | 15,5 |
| Площа (км ²) | 193,4 | Щільність учнів (учнів на км ²) | 7,0 |
| Населення (осіб, 2022) | 13 394 | Сільське населення (%) | 100,0 |
| Сільське населення (осіб, 2022) | 13 394 | | |

Підсумки розподілу субвенції на 2024 рік:

| | К-ть учнів (факт) | К-ть класів (факт) | Сума (тис. грн) | На учня (грн) | На клас (грн) |
|------------------------------------|----------------------|-----------------------|--------------------|------------------|------------------|
| Учні комунальних ЗЗСО, | 1 347 | 82 | 39 727,4 | 29 493 | 484 480 |
| з них у гірських населених пунктах | 0 | | | | |
| у тому числі поділ класів на групи | | | 541,8 | | |
| Учні спеціальних ЗЗСО (класів) | 0 | 0 | 0,0 | | |
| з них у гірських населених пунктах | 0 | | | | |
| у тому числі поділ класів на групи | | | 0,0 | | |
| Учні НРЦ, | 0 | 35 | 0,0 | | |
| з них у гірських населених пунктах | 0 | | | | |
| Учні класів з вечірньою формою | 0 | 0 | 0,0 | | |
| Вихованці інтернатів | 0 | | 0,0 | | |
| Вихованці спеціальних інтернатів | 0 | | 0,0 | | |
| Вихованці НРЦ | 0 | | 0,0 | | |
| Асистенти в інклюзивних класах | 9 | 5 | 965,7 | 107 302 | 193 143 |
| Учні ЗП(П-Т)О | 0 | 0 | 0,0 | | |
| Студенти ЗФПО і коледжів | 0 | | | | |
| Інклюзивно-ресурсні центри | 0 ІРЦ | | 0,0 | | |
| Учні приватних ЗЗСО | 0 | 0 | 0,0 | | |
| Простій: немає вчителів на простой | | | 0,0 | | |
| Простій: немає ІРЦ на простой | | | 0,0 | | |
| Зорянська ТГ | 1 347 | 117 | 40 693,1 | | |

Детальний розрахунок обсягу освітньої субвенції для Зорянської сільської територіальної громади

Коефіцієнти, що застосовуються для Зорянської сільської територіальної громади

| | |
|--|-------|
| Розрахункова наповненість класів | 15,5 |
| Коефіцієнт Кіпп для денних ЗЗСО | 0,530 |
| Розподіл на одного учня для педагогічних працівників, які не проводять уроки (денні ЗЗСО), грн | 6 101 |
| Коефіцієнт Кіпп для вечірньої форми здобуття освіти | 0,530 |
| Розподіл на одного учня для педагогічних працівників, які не проводять уроки (вечірні ЗЗСО), грн | 6 101 |
| Коефіцієнт поділу класів на групи при вивченні окремих предметів для учнів групи І | 1,017 |
| Коефіцієнт поділу класів на групи при вивченні окремих предметів для учнів групи ІІ | 1,047 |
| Коефіцієнт скорочення | 0,89 |

Коефіцієнти та нормативи для всіх засновників шкіл

| | |
|---|----------|
| Норматив бюджетної забезпеченості (грн) | 11 510,4 |
| Річна заробітна плата вчителів з нарахуваннями (тис. грн) | 247,7 |
| Річна заробітна плата асистентів вчителів з нарахуваннями (тис. грн) | 217,0 |
| Річна заробітна плата педагогічних працівників ІРЦ з нарахуваннями (тис. грн) | 288,4 |
| Річна заробітна плата педагогічних працівників на простій (тис. грн) | 128,0 |
| Сума для ІРЦ (тис. грн) | 2 350,3 |
| Сума для ІРЦ на простій (тис. грн) | 1 272,9 |
| Розрахункова наповненість спеціальних класів (також приватних НРЦ) | 9 |
| Розрахункова наповненість класів НРЦ | 6 |
| Коефіцієнт Кіпп для приватних ЗЗСО, грн | 0,23 |

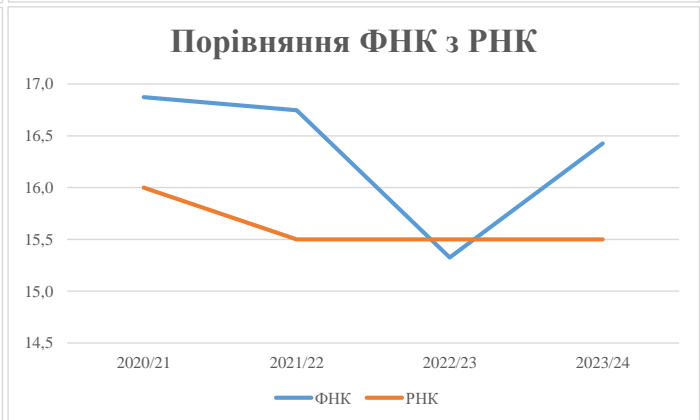
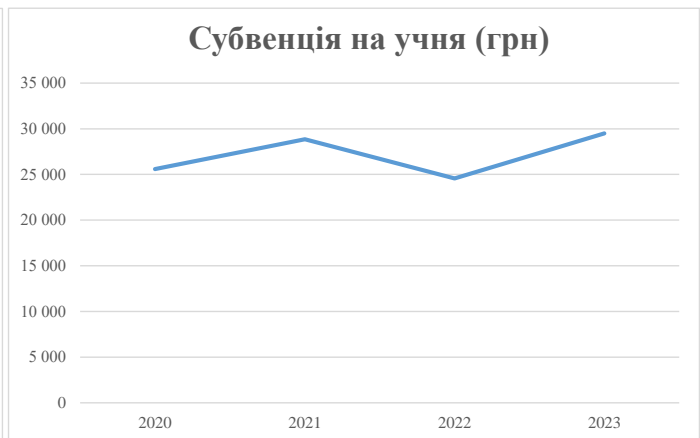
| Рівень освіти/ Тип закладу | К-ть учнів | З них учнів гірських населених пунктах | Фактична к-ть класів | Розра- хункова напов- неність класу (групи) | Розра- хункова к-ть класів (груп) | К-ть годин навчального плану | К-ть необхідних годин у тиждень | К-ть ставок | Зарплати вчителів, тис. грн | Розподіл на одного учня, для педагогічних працівників, які не проводять уроки, грн | Зарплата педагогічного персоналу, що не проводить уроки, тис. грн | Зарплата разом (без надбавки за гірську місцевість, без поділу на групи), тис. грн | Коефіцієнт поділу класів на групи | К-ть ставок поділу класів на групи | Зарплата персоналу, що проводить уроки у групах при поділі класів, тис. грн | Зарплата педагогічного персоналу разом (без надбавки за гірську місцевість), тис. грн | Відсоток учнів гірських ЗЗСО | Надбавка для гірської місцевості | Субвенція всього після застосування коефіцієнта 0,89, тис. грн |
|---|---------------|---|----------------------------|--|---|------------------------------------|--|----------------|-----------------------------------|---|---|---|--|---|--|---|---------------------------------------|--|--|
| Назва колонки | А | Б | В | Г | Г | Д | Е | Є | Ж | З | И | І | І | Й | К | Л | М | Н | О |
| Як розраховано | АКОМ | АКОМ | АКОМ | Формула | А / Г | Формула | Г * Д | Е / 18 | Є * 247,72 | Формула | А * 3 / 1000 | Ж + И | Формула - І | Є (сума ставок) * І | Й * 247,72 | І (сума зарплат) + К | Б / А (сума учнів) | 0,25 * М * Л | (Л+Н) * 0,89 |
| Учні комунальних ЗЗСО | | | | | | | | | | | | | | | | | | | |
| Початкова (1-4) | 475 | | 31 | 15,5 | 31 | 23 | 713 | 39,6 | 9 813 | 6 101 | 2 898 | 12 710 | | | | | | | |
| Базова (5-9) | 744 | 0 | 43 | 15,5 | 48 | 32,7 | 1 570 | 87,2 | 21 602 | 6 101 | 4 539 | 26 140 | 0,017 | 2,5 | 609 | 44 637 | | | 39 727,4 |
| Старша (10-11) | 128 | | 8 | 15,5 | 9 | 35,5 | 320 | 17,8 | 4 397 | 6 101 | 781 | 5 178 | | | | | | | |
| Простій вчителів | 0 | | | | | | | | | | | | | | | | | | 0,0 |
| Учні спеціальних класів, спеціальних шкіл | | | | | | | | | | | | | | | | | | | |
| Початкова (1-4) | 0 | | 0 | 9 | 0 | 36 | | | | | | | | | | | | | |
| Базова (5-9) | 0 | 0 | 0 | 9 | 0 | 36 | | | | | | | 0,047 | 0,0 | 0 | 0 | | | 0,0 |
| Старша (10-11) | 0 | | 0 | 9 | 0 | 36 | | | | | | | | | | | | | |
| Учні навчально-реабілітаційних центрів | | | | | | | | | | | | | | | | | | | |
| Початкова (1-4) | 0 | | 0 | 6 | 0 | 36 | | | | 6 101 | | | | | | | | | |
| Базова (5-9) | 0 | 0 | 0 | 6 | 0 | 36 | | | | 6 101 | | | 0,047 | 0,0 | 0 | 0 | | | 0,0 |
| Старша (10-11) | 0 | | 0 | 6 | 0 | 36 | | | | 6 101 | | | | | | | | | |
| Учні, які проживають в пансіонах (кількість ставок = кількість груп * 2) | | | | | | | | | | | | | | | | | | | |
| Загальні пансіони | 0 | 0 | | 20 | 0 | | | | | | | | | | | | | | 0,0 |
| Спеціальні пансіони | 0 | 0 | | 9 | 0 | | | | | | | | | | | | | | 0,0 |
| НРЦ | 0 | 0 | | 6 | 0 | | | | | | | | | | | | | | 0,0 |
| Інклюзивні класи | | | | | | | | | | | | | | | | | | | |
| Інклюзивна | 9 | 0 | 5 | | 5 | | | 5,0 | 1 085 | | | 1 085 | | | | | 0,0% | 0 | 965,7 |
| Учні класів з вечірньою формою здобуття освіти | | | | | | | | | | | | | | | | | | | |
| Вечірня форма | 0 | 0 | 0 | 16 | | 23 | | | | | | | | | | | | | 0,0 |
| Заклади професійної (професійно-технічної) освіти | | | | | | | | | | | | | | | | | | | |
| ПТНЗ | 0 | 0 | 0 | 26 | | | | | | | | | | | | | | | 0,0 |
| Разом | 1 347 | | 82 | | 88 | | 2 602 | 149,6 | 36 896 | | 8 217 | 45 114 | | | | | | | 40 693,1 |

Історичні дані щодо учнів комунальних ЗЗСО Зорянської сільської територіальної громади

| Фактичні значення за навчальні роки | 2020/21 | 2021/22 | 2022/23 | 2023/24 |
|-------------------------------------|---------|---------|---------|---------|
| Кількість учнів ЗЗСО | 1 333 | 1 323 | 1 313 | 1 347 |
| ФНК | 16,9 | 16,7 | 15,3 | 16,4 |
| РНК | 16,0 | 15,5 | 15,5 | 15,5 |
| Кількість ЗЗСО | 7 | 7 | 6 | 6 |
| Середня наповнюваність ЗЗСО | 190 | 189 | 219 | 225 |

| Дані за бюджетні роки | 2021 | 2022 | 2023 | 2024 |
|----------------------------|----------|----------|----------|----------|
| Обсяг субвенції (тис. грн) | 34 094,5 | 38 185,2 | 32 250,3 | 39 727,3 |
| Субвенція на учня (грн) | 25 577 | 28 863 | 24 562 | 29 493 |

| Зміна за роками | 2020/21 | 2021/22 | 2022/23 | 2023/24 |
|-----------------------|---------|---------|---------|---------|
| Учні (%) | | -0,8% | -0,8% | 2,6% |
| Субвенція (%) | | 12,0% | -15,5% | 23,2% |
| Субвенція на учня (%) | | 12,8% | -14,9% | 20,1% |
| ФНК | | -0,13 | -1,42 | 1,10 |

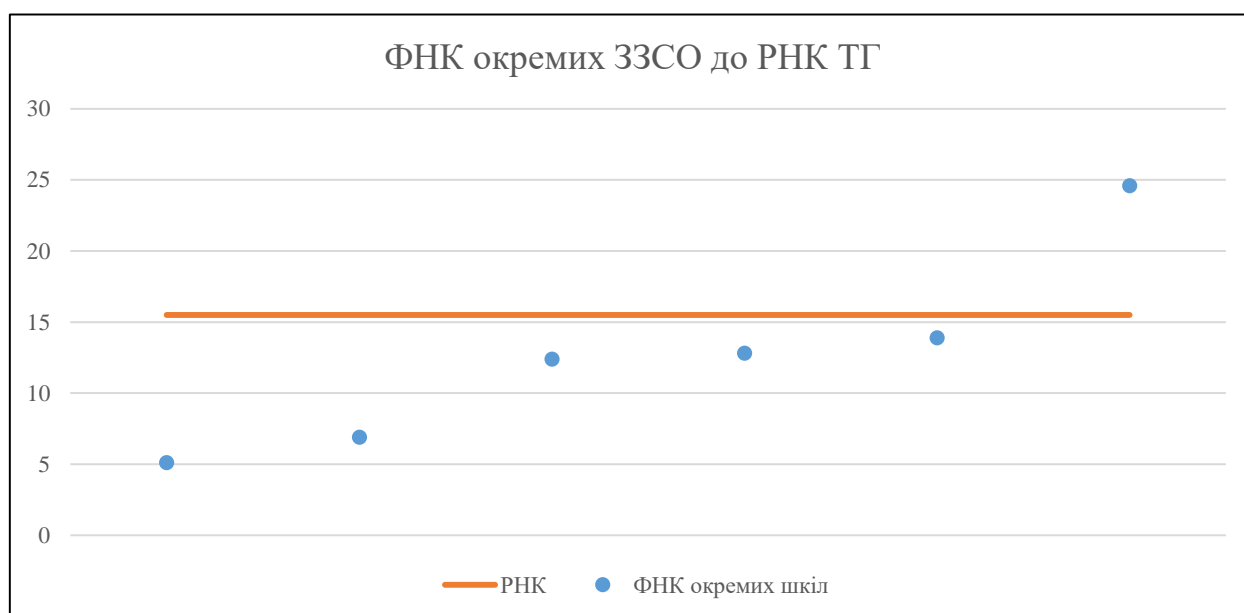


Мережа ЗЗСО Зорянської сільської територіальної громади

| | ЗЗСО | | Учні | | ФНК |
|----------------|-----------|----------|-----------|----------|-----------|
| | кількість | відсоток | кількість | відсоток | кількість |
| Звичайний ЗЗСО | 6 | 100,0% | 1 347 | 100,0% | 16,4 |
| Опорний ЗЗСО | | | | | |
| Філія ЗЗСО | | | | | |
| Загалом | 6 | 100,0% | 1 347 | 100,0% | 16,4 |

| ЗЗСО крім спеціальних та НРЦ | ЗЗСО | | Учні | | ФНК |
|-------------------------------------|-----------|----------|-----------|----------|-----------|
| | кількість | відсоток | кількість | відсоток | кількість |
| ЗЗСО з ФНК більш ніж 16,5 (РНК + 1) | 1 | 16,7% | 838 | 62,2% | 24,6 |
| ЗЗСО з ФНК від 14,5 до 16,5 | | | | | |
| ЗЗСО з ФНК менш ніж 14,5 (РНК - 1) | 5 | 83,3% | 509 | 37,8% | 10,6 |
| ЗЗСО без класів | | | | | |
| Загалом (крім спеціальних та НРЦ) | 6 | 100,0% | 1 347 | 100,0% | 16,4 |

| | ЗЗСО | | Учні | | ФНК |
|------------------------|-----------|----------|-----------|----------|-----------|
| | кількість | відсоток | кількість | відсоток | кількість |
| Менше 20 учнів | | | | | |
| Від 20 до 50 учнів | 1 | 16,7% | 41 | 3,0% | 5,1 |
| Від 50 до 100 учнів | 1 | 16,7% | 62 | 4,6% | 6,9 |
| Від 100 до 200 учнів | 3 | 50,0% | 406 | 30,1% | 13,1 |
| Від 200 до 300 учнів | | | | | |
| Від 300 до 400 учнів | | | | | |
| Від 400 до 600 учнів | | | | | |
| Від 600 до 800 учнів | | | | | |
| Від 800 до 1000 учнів | 1 | 16,7% | 838 | 62,2% | 24,6 |
| Від 1000 до 1500 учнів | | | | | |
| Більше 1500 учнів | | | | | |
| Загалом | 6 | 100,0% | 1 347 | 100,0% | 16,4 |



На графіку школи упорядковані за збільшенням наповнюваності

**Перелік закладів загальної середньої освіти Зорянської сільської територіальної громади
РНК = 15,5, ФНК = 16,42**

| | |
|---|-------------------------------------|
| ↑ | ЗЗСО з ФНК більш ніж 16,5 (РНК + 1) |
| ↔ | ЗЗСО з ФНК від 14,5 до 16,5 |
| ↓ | ЗЗСО з ФНК менш ніж 14,5 (РНК - 1) |
| — | ЗЗСО без класів |

| ID в АІКОМ | Назва ЗЗСО | Факт. ступінь | Статус | ID в АІКОМ опорного ЗЗСО | Кількість учнів | з них за індивід. формою | Кількість класів | ФНК | |
|-------------------|-----------------------|----------------------|---------------|---------------------------------|------------------------|---------------------------------|-------------------------|------------|---|
| 16599 | Зорянський ліцей | I-III | | | 838 | 2 | 34 | 24,6 | ↑ |
| 16588 | Білівський ліцей | I-III | | | 153 | | 11 | 13,9 | ↓ |
| 16600 | Новожуківський ліцей | I-III | | | 141 | | 11 | 12,8 | ↓ |
| 16618 | Голишівська гімназія | I-II | | | 112 | | 9 | 12,4 | ↓ |
| 16624 | Новоставська гімназія | I-II | | | 62 | | 9 | 6,9 | ↓ |
| 16626 | Сухівецька гімназія | I-II | | | 41 | | 8 | 5,1 | ↓ |