



ІНФОРМАЦІЙНА ДОВІДКА ЩОДО РОЗРАХУНКУ ОБСЯГУ ОСВІТНЬОЇ СУБВЕНЦІЇ НА 2024 РІК

ДУБРОВИЦЬКА ТГ

Базова інформація про засновника:

Засновник	Дубровицька міська територіальна громада		
Код бюджету	1755600000		
Область	Рівненська	Фактична наповнюваність класів	16,2
Тип	Міська ТГ	Розрахункова наповнюваність класів	15,0
Площа (км ²)	1 091,3	Щільність учнів (учнів на км ²)	4,1
Населення (осіб, 2022)	34 625	Сільське населення (%)	73,0
Сільське населення (осіб, 2022)	25 266		

Підсумки розподілу субвенції на 2024 рік:

	К-ть учнів (факт)	К-ть класів (факт)	Сума (тис. грн)	На учня (грн)	На клас (грн)
Учні комунальних ЗЗСО, з них у гірських населених пунктах	4 512 0	278	133 652,6	29 622	480 765
у тому числі поділ класів на групи			1 863,2		
Учні спеціальних ЗЗСО (класів) з них у гірських населених пунктах	0 0	0	0,0		
у тому числі поділ класів на групи			0,0		
Учні НРЦ, з них у гірських населених пунктах	0 0	35	0,0		
Учні класів з вечірньою формою	0	0	0,0		
Вихованці інтернатів	0		0,0		
Вихованці спеціальних інтернатів	0		0,0		
Вихованці НРЦ	0		0,0		
Асистенти в інклюзивних класах	99	80	14 292,6	144 369	178 657
Учні ЗП(П-Т)О	0	0	0,0		
Студенти ЗФПО і коледжів	0				
Інклюзивно-ресурсні центри	0 ІРЦ		0,0		
Учні приватних ЗЗСО	0	0	0,0		
Простій: немає вчителів на простой			0,0		
Простій: немає ІРЦ на простой			0,0		
Дубровицька ТГ	4 512	313	147 945,2		

Детальний розрахунок обсягу освітньої субвенції для Дубровицької міської територіальної громади

Коефіцієнти, що застосовуються для Дубровицької міської територіальної громади

Розрахункова наповненість класів	15,0
Коефіцієнт Кіпп для денних ЗЗСО	0,480
Розподіл на одного учня для педагогічних працівників, які не проводять уроки (денні ЗЗСО), грн	5 525
Коефіцієнт Кіпп для вечірньої форми здобуття освіти	0,480
Розподіл на одного учня для педагогічних працівників, які не проводять уроки (вечірні ЗЗСО), грн	5 525
Коефіцієнт поділу класів на групи при вивченні окремих предметів для учнів групи І	1,017
Коефіцієнт поділу класів на групи при вивченні окремих предметів для учнів групи ІІ	1,047
Коефіцієнт скорочення	0,89

Коефіцієнти та нормативи для всіх засновників шкіл

Норматив бюджетної забезпеченості (грн)	11 510,4
Річна заробітна плата вчителів з нарахуваннями (тис. грн)	247,7
Річна заробітна плата асистентів вчителів з нарахуваннями (тис. грн)	217,0
Річна заробітна плата педагогічних працівників ІРЦ з нарахуваннями (тис. грн)	288,4
Річна заробітна плата педагогічних працівників на простій (тис. грн)	128,0
Сума для ІРЦ (тис. грн)	2 350,3
Сума для ІРЦ на простій (тис. грн)	1 272,9
Розрахункова наповненість спеціальних класів (також приватних НРЦ)	9
Розрахункова наповненість класів НРЦ	6
Коефіцієнт Кіпп для приватних ЗЗСО, грн	0,23

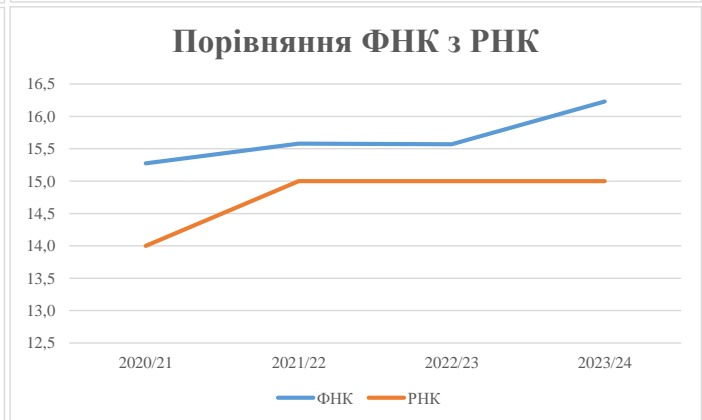
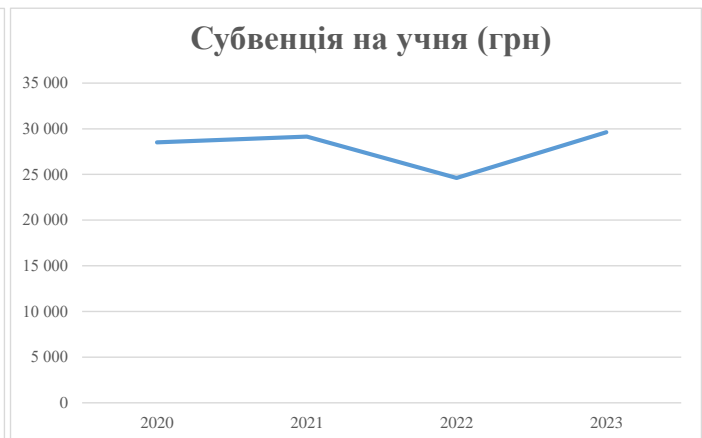
Рівень освіти/ Тип закладу	К-ть учнів	З них учнів гірських населених пунктах	Фактична к-ть класів	Розра- хункова напов- неність класу (групи)	Розра- хункова к-ть класів (груп)	К-ть годин навчального плану	К-ть необхідних годин у тиждень	К-ть ставок	Зарплати вчителів, тис. грн	Розподіл на одного учня, для педагогічних працівників, які не проводять уроки, грн	Зарплата педагогічного персоналу, що не проводить уроки, тис. грн	Зарплата разом (без надбавки за гірську місцевість, без поділу на групи), тис. грн	Коефіцієнт поділу класів на групи	К-ть ставок поділу класів на групи	Зарплата персоналу, що проводить уроки у групах при поділі класів, тис. грн	Зарплата педагогічного персоналу разом (без надбавки за гірську місцевість), тис. грн	Відсоток учнів гірських ЗЗСО	Надбавка для гірської місцевості	Субвенція всього після застосування коефіцієнта 0,89, тис. грн
Назва колонки	А	Б	В	Г	Г	Д	Е	Є	Ж	З	И	І	І	Й	К	Л	М	Н	О
Як розраховано	АКОМ	АКОМ	АКОМ	Формула	А / Г	Формула	Г * Д	Е / І8	Є * 247,72	Формула	А * 3 / 1000	Ж + И	Формула - І	Є (сума ставок) * І	Й * 247,72	І (сума зарплат) / К	Б / А (сума учнів)	0,25 * М * Л	(Л+Н) * 0,89
Учні комунальних ЗЗСО																			
Початкова (1-4)	1 613		105	15,0	108	23	2 484	138,0	34 186	5 525	8 912	43 098							
Базова (5-9)	2 258	0	143	15,0	151	32,7	4 938	274,3	67 955	5 525	12 475	80 430	0,017	8,5	2 094	150 172			133 652,6
Старша (10-11)	641		30	15,0	43	35,5	1 527	84,8	21 008	5 525	3 542	24 550							
Простій вчителів	0																		0,0
Учні спеціальних класів, спеціальних шкіл																			
Початкова (1-4)	0		0	9	0	36													
Базова (5-9)	0	0	0	9	0	36							0,047	0,0	0	0			0,0
Старша (10-11)	0		0	9	0	36													
Учні навчально-реабілітаційних центрів																			
Початкова (1-4)	0		0	6	0	36				5 525									
Базова (5-9)	0	0	0	6	0	36				5 525			0,047	0,0	0	0			0,0
Старша (10-11)	0		0	6	0	36				5 525									
Учні, які проживають в пансіонах (кількість ставок = кількість груп * 2)																			
Загальні пансіони	0	0		20	0														0,0
Спеціальні пансіони	0	0		9	0														0,0
НРЦ	0	0		6	0														0,0
Інклюзивні класи																			
Інклюзивна	99	0	80		74			74,0	16 059			16 059					0,0%	0	14 292,6
Учні класів з вечірньою формою здобуття освіти																			
Вечірня форма	0	0	0	16		23													0,0
Заклади професійної (професійно-технічної) освіти																			
ПТНЗ	0	0	0	26															0,0
Разом	4 512		278		302			8 948	571,1	139 208		24 929	164 137						147 945,2

Історичні дані щодо учнів комунальних ЗЗСО Дубровицької міської територіальної громади

Фактичні значення за навчальні роки	2020/21	2021/22	2022/23	2023/24
Кількість учнів ЗЗСО	4 613	4 627	4 593	4 512
ФНК	15,3	15,6	15,6	16,2
РНК	14,0	15,0	15,0	15,0
Кількість ЗЗСО	25	25	25	23
Середня наповнюваність ЗЗСО	185	185	184	196

Дані за бюджетні роки	2021	2022	2023	2024
Обсяг субвенції (тис. грн)	131 547,5	134 878,8	113 059,7	133 652,6
Субвенція на учня (грн)	28 517	29 150	24 616	29 622

Зміна за роками	2020/21	2021/22	2022/23	2023/24
Учні (%)		0,3%	-0,7%	-1,8%
Субвенція (%)		2,5%	-16,2%	18,2%
Субвенція на учня (%)		2,2%	-15,6%	20,3%
ФНК		0,30	-0,01	0,66



Мережа ЗЗСО Дубровицької міської територіальної громади

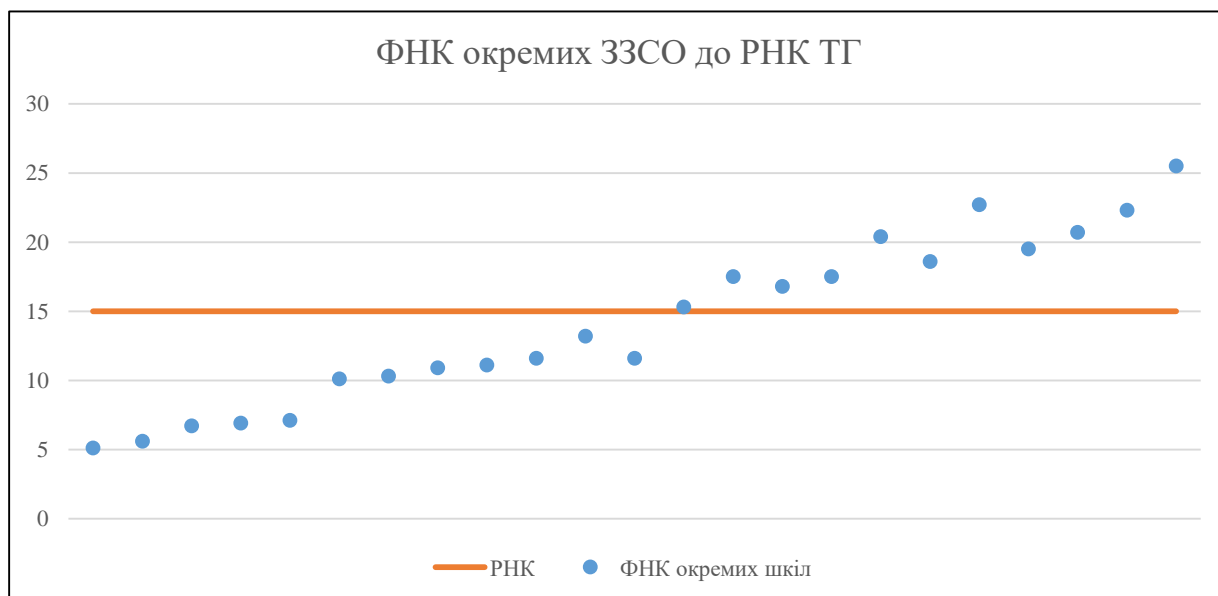
	ЗЗСО		Учні		ФНК
	кількість	відсоток	кількість	відсоток	кількість
Звичайний ЗЗСО	17	73,9%	3 234	71,7%	15,9
Опорний ЗЗСО	4	17,4%	1 133	25,1%	19,9
Філія ЗЗСО	2	8,7%	145	3,2%	8,5
Загалом	23	100,0%	4 512	100,0%	16,2

Філії на один опорний ЗЗСО

0,5

	ЗЗСО		Учні		ФНК
	кількість	відсоток	кількість	відсоток	кількість
ЗЗСО крім спеціальних та НРЦ					
ЗЗСО з ФНК більш ніж 16 (РНК + 1)	10	43,5%	3 341	74,0%	20,9
ЗЗСО з ФНК від 14 до 16	1	4,3%	168	3,7%	15,3
ЗЗСО з ФНК менш ніж 14 (РНК - 1)	12	52,2%	1 003	22,2%	9,4
ЗЗСО без класів					
Загалом (крім спеціальних та НРЦ)	23	100,0%	4 512	100,0%	16,2

	ЗЗСО		Учні		ФНК
	кількість	відсоток	кількість	відсоток	кількість
Менше 20 учнів					
Від 20 до 50 учнів	3	13,0%	133	2,9%	5,8
Від 50 до 100 учнів	5	21,7%	408	9,0%	9,1
Від 100 до 200 учнів	6	26,1%	822	18,2%	13,5
Від 200 до 300 учнів	6	26,1%	1 515	33,6%	19,2
Від 300 до 400 учнів	1	4,3%	373	8,3%	20,7
Від 400 до 600 учнів	1	4,3%	469	10,4%	22,3
Від 600 до 800 учнів	1	4,3%	792	17,6%	25,5
Від 800 до 1000 учнів					
Від 1000 до 1500 учнів					
Більше 1500 учнів					
Загалом	23	100,0%	4 512	100,0%	16,2



На графіку школи упорядковані за збільшенням наповнюваності

**Перелік закладів загальної середньої освіти Дубровицької міської територіальної громади
РНК = 15, ФНК = 16,23**

↑	ЗЗСО з ФНК більш ніж 16 (РНК + 1)
↔	ЗЗСО з ФНК від 14 до 16
↓	ЗЗСО з ФНК менш ніж 14 (РНК - 1)
—	ЗЗСО без класів

ID в АІКОМ	Назва ЗЗСО	Факт. ступінь	Статус	ID в АІКОМ опорного ЗЗСО	Кількість учнів	з них за індивід. формою	Кількість класів	ФНК	
16286	Дубровицький ліцей	I-III			792		31	25,5	↑
16275	Орв'яницький ліцей	I-III	Опорна		272		12	22,7	↑
16285	Дубровицький ліцей №2	I-III			469	36	21	22,3	↑
16279	Сварицевицький ліцей	I-III	Опорна		373		18	20,7	↑
16280	Селецький ліцей ім. О. Ващишина	I-III			245	5	12	20,4	↑
16264	Берестівський ліцей	I-III			292	22	15	19,5	↑
16268	Залузький ліцей	I-III	Опорна		260		14	18,6	↑
16269	Колківський ліцей	I-III	Опорна		228	4	13	17,5	↑
16276	Осівський ліцей	I-III			192		11	17,5	↑
16284	Дубровицька гімназія №1	I-II			218		13	16,8	↑
16262	Бережківський ліцей	I-III			168	1	11	15,3	↔
16297	Підлісненська гімназія	I-II			119		9	13,2	↓
16265	Великоозерянська гімназія	I-II			139		12	11,6	↓
16282	Трипутнянська гімназія	I-II			104		9	11,6	↓
16292	Зеленська філія Сварицевицького ліцею	I-II	Філія	16279	100		9	11,1	↓
16272	Лютинська гімназія	I-II			98		9	10,9	↓
16291	Заслуцька гімназія	I-II			93		9	10,3	↓
16274	Мочулищенська гімназія	I-II			91	1	9	10,1	↓
16263	Бережницька гімназія	I-II			64	2	9	7,1	↓
16266	Велюнська гімназія	I-II			62	4	9	6,9	↓
16296	Нивецька гімназія	I-II			47	5	7	6,7	↓
16277	Озерська філія Сварицевицького ліцею	I-II	Філія	16279	45	8	8	5,6	↓
16294	Крупівська гімназія	I-II			41	8	8	5,1	↓