



ІНФОРМАЦІЙНА ДОВІДКА ЩОДО РОЗРАХУНКУ ОБСЯГУ ОСВІТНЬОЇ СУБВЕНЦІЇ НА 2024 РІК

ГОЩАНСЬКА ТГ

Базова інформація про засновника:

Засновник	Гощанська селищна територіальна громада		
Код бюджету	1755400000		
Область	Рівненська	Фактична наповнюваність класів	11,9
Тип	Селищна ТГ	Розрахункова наповнюваність класів	15,0
Площа (км ²)	484,3	Щільність учнів (учнів на км ²)	5,0
Населення (осіб, 2022)	22 923	Сільське населення (%)	76,9
Сільське населення (осіб, 2022)	17 623		

Підсумки розподілу субвенції на 2024 рік:

	К-ть учнів (факт)	К-ть класів (факт)	Сума (тис. грн)	На учня (грн)	На клас (грн)
Учні комунальних ЗЗСО, з них у гірських населених пунктах	2 433	204	72 481,4	29 791	355 301
у тому числі поділ класів на групи	0		1 011,6		
Учні спеціальних ЗЗСО (класів) з них у гірських населених пунктах	0	0	0,0		
у тому числі поділ класів на групи	0		0,0		
Учні НРЦ, з них у гірських населених пунктах	0	35	0,0		
Учні класів з вечірньою формою	0	0	0,0		
Вихованці інтернатів	0		0,0		
Вихованці спеціальних інтернатів	0		0,0		
Вихованці НРЦ	0		0,0		
Асистенти в інклюзивних класах	44	31	5 987,4	136 078	193 143
Учні ЗП(П-Т)О	0	0	0,0		
Студенти ЗФПО і коледжів	0				
Інклюзивно-ресурсні центри	0 ІРЦ		0,0		
Учні приватних ЗЗСО	0	0	0,0		
Простій: немає вчителів на простої			0,0		
Простій: немає ІРЦ на простої			0,0		
Гощанська ТГ	2 433	239	78 468,8		

Детальний розрахунок обсягу освітньої субвенції для Гошанської селищної територіальної громади

Коефіцієнти, що застосовуються для Гошанської селищної територіальної громади

Розрахункова наповненість класів	15,0
Коефіцієнт Кіпп для денних ЗЗСО	0,480
Розподіл на одного учня для педагогічних працівників, які не проводять уроки (денні ЗЗСО), грн	5 525
Коефіцієнт Кіпп для вечірньої форми здобуття освіти	0,480
Розподіл на одного учня для педагогічних працівників, які не проводять уроки (вечірні ЗЗСО), грн	5 525
Коефіцієнт поділу класів на групи при вивченні окремих предметів для учнів групи І	1,017
Коефіцієнт поділу класів на групи при вивченні окремих предметів для учнів групи ІІ	1,047
Коефіцієнт скорочення	0,89

Коефіцієнти та нормативи для всіх засновників шкіл

Норматив бюджетної забезпеченості (грн)	11 510,4
Річна заробітна плата вчителів з нарахуваннями (тис. грн)	247,7
Річна заробітна плата асистентів вчителів з нарахуваннями (тис. грн)	217,0
Річна заробітна плата педагогічних працівників ІРЦ з нарахуваннями (тис. грн)	288,4
Річна заробітна плата педагогічних працівників на простоті (тис. грн)	128,0
Сума для ІРЦ (тис. грн)	2 350,3
Сума для ІРЦ на простоті (тис. грн)	1 272,9
Розрахункова наповненість спеціальних класів (також приватних НРЦ)	9
Розрахункова наповненість класів НРЦ	6
Коефіцієнт Кіпп для приватних ЗЗСО, грн	0,23

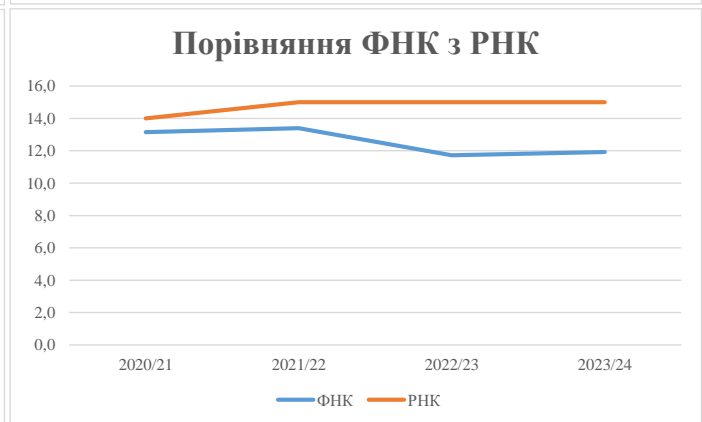
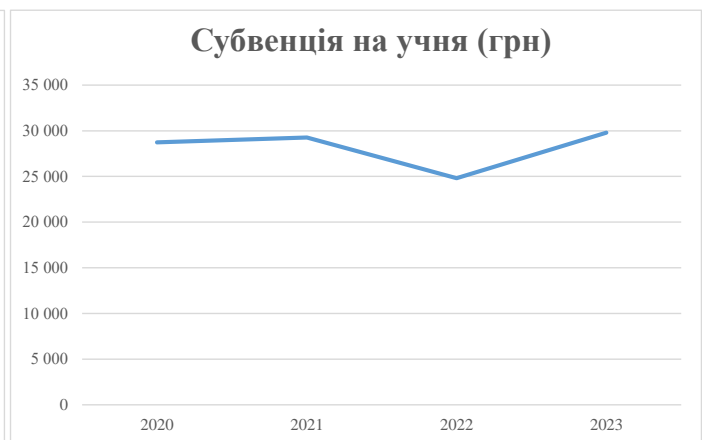
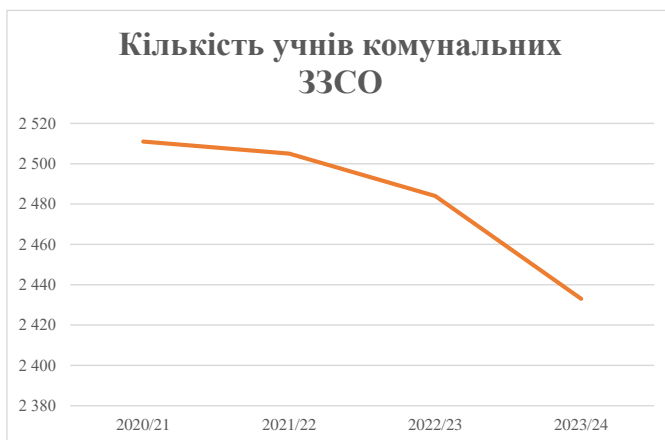
Рівень освіти/ Тип закладу	К-ть учнів	З них учнів гірських населених пунктах	Фактична к-ть класів	Розра- хункова напов- неність класу (групи)	Розра- хункова к-ть класів (груп)	К-ть годин навчального плану	К-ть необхідних годин у тиждень	К-ть ставок	Зарплати вчителів, тис. грн	Розподіл на одного учня, для педагогічних працівників, які не проводять уроки, грн	Зарплата педагогічного персоналу, що не проводить уроки, тис. грн	Зарплата разом (без надбавки за гірську місцевість, без поділу на групи), тис. грн	Коефіцієнт поділу класів на групи	К-ть ставок поділу класів на групи	Зарплата персоналу, що проводить уроки у групах при поділі класів, тис. грн	Зарплата педагогічного персоналу разом (без надбавки за гірську місцевість), тис. грн	Відсоток учнів гірських ЗЗСО	Надбавка для гірської місцевості	Субвенція всього після застосування коефіцієнта 0,89, тис. грн
Назва колонки	A	B	B	Г	Г	Д	Е	Є	Ж	З	И	І	І	Й	К	Л	М	Н	О
Як розраховано	АКОМ	АКОМ	АКОМ	Формула	A / Г	Формула	Г * Д	Е / І8	Є * 247,72	Формула	A * 3 / 1000	Ж + И	Формула - І	Є (сума ставок) * І	Й * 247,72	І (сума зарплат) + К	Б / А (сума учнів)	0,25 * М * Л	(І+Н) * 0,89
Учні комунальних ЗЗСО																			
Початкова (1-4)	823		81	15,0	55	23	1 265	70,3	17 410	5 525	4 547	21 957							
Базова (5-9)	1 283	0	98	15,0	86	32,7	2 812	156,2	38 703	5 525	7 089	45 791	0,017	4,6	1 137	81 440			72 481,4
Старша (10-11)	327		25	15,0	22	35,5	781	43,4	10 748	5 525	1 807	12 555							
Простий вчителів	0																		0,0
Учні спеціальних класів, спеціальних шкіл																			
Початкова (1-4)	0		0	9	0	36													
Базова (5-9)	0	0	0	9	0	36							0,047	0,0	0	0			0,0
Старша (10-11)	0		0	9	0	36													
Учні навчально-реабілітаційних центрів																			
Початкова (1-4)	0		0	6	0	36				5 525									
Базова (5-9)	0	0	0	6	0	36				5 525			0,047	0,0	0	0			0,0
Старша (10-11)	0		0	6	0	36				5 525									
Учні, які проживають в пансіонах (кількість ставок = кількість груп * 2)																			
Загальні пансіони	0	0		20	0														0,0
Спеціальні пансіони	0			9	0														0,0
НРЦ	0	0		6	0														0,0
Інклюзивні класи																			
Інклюзивна	44	0	31		31			31,0	6 727			6 727					0,0%	0	5 987,4
Учні класів з вечірньою формою здобуття освіти																			
Вечірня форма	0		0	16		23													0,0
Заклади професійної (професійно-технічної) освіти																			
ПТНЗ	0		0	26															0,0
Разом	2 433		204		163			4 858	300,9	73 588		13 442	87 031						78 468,8

Історичні дані щодо учнів комунальних ЗЗСО Гощанської селищної територіальної громади

Фактичні значення за навчальні роки	2020/21	2021/22	2022/23	2023/24
Кількість учнів ЗЗСО	2 511	2 505	2 484	2 433
ФНК	13,1	13,4	11,7	11,9
РНК	14,0	15,0	15,0	15,0
Кількість ЗЗСО	23	23	21	20
Середня наповнюваність ЗЗСО	109	109	118	122

Дані за бюджетні роки	2021	2022	2023	2024
Обсяг субвенції (тис. грн)	72 125,1	73 283,2	61 625,6	72 481,3
Субвенція на учня (грн)	28 724	29 255	24 809	29 791

Зміна за роками	2020/21	2021/22	2022/23	2023/24
Учні (%)		-0,2%	-0,8%	-2,1%
Субвенція (%)		1,6%	-15,9%	17,6%
Субвенція на учня (%)		1,8%	-15,2%	20,1%
ФНК		0,25	-1,67	0,20

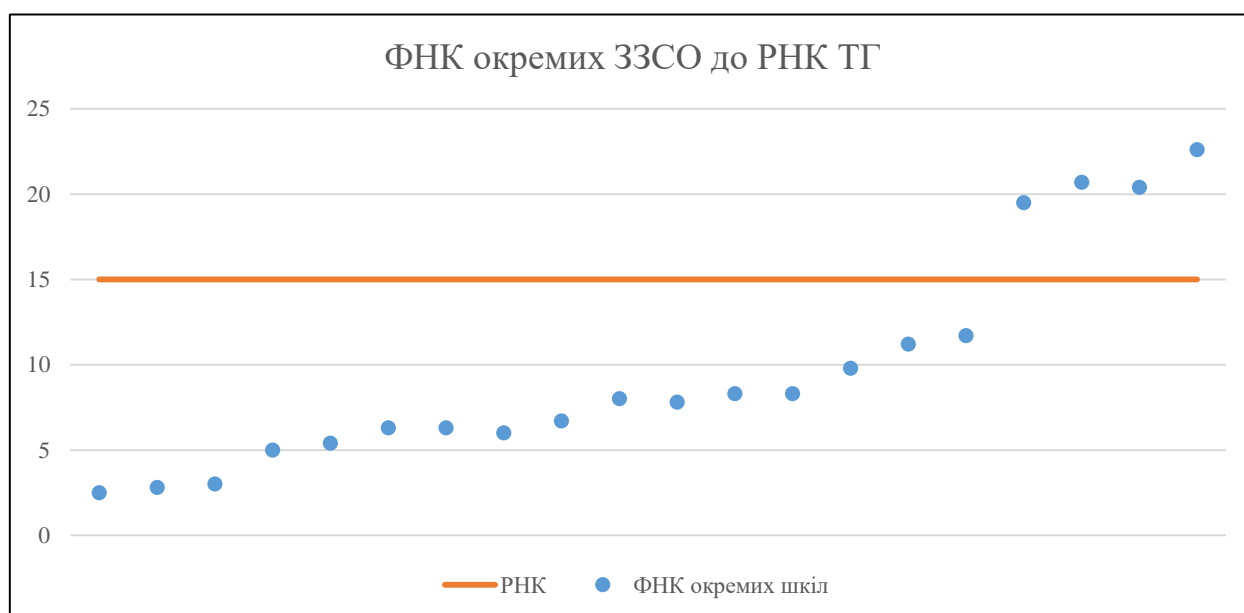


Мережа ЗЗСО Гощанської селищної територіальної громади

	ЗЗСО		Учні		ФНК
	кількість	відсоток	кількість	відсоток	кількість
Звичайний ЗЗСО	20	100,0%	2 433	100,0%	11,9
Опорний ЗЗСО					
Філія ЗЗСО					
Загалом	20	100,0%	2 433	100,0%	11,9

ЗЗСО крім спеціальних та НРЦ	ЗЗСО		Учні		ФНК
	кількість	відсоток	кількість	відсоток	кількість
ЗЗСО з ФНК більш ніж 16 (РНК + 1)	4	20,0%	1 408	57,9%	21,0
ЗЗСО з ФНК від 14 до 16					
ЗЗСО з ФНК менш ніж 14 (РНК - 1)	16	80,0%	1 025	42,1%	7,5
ЗЗСО без класів					
Загалом (крім спеціальних та НРЦ)	20	100,0%	2 433	100,0%	11,9

Категорія	ЗЗСО		Учні		ФНК
	кількість	відсоток	кількість	відсоток	кількість
Менше 20 учнів	3	15,0%	33	1,4%	2,8
Від 20 до 50 учнів	2	10,0%	94	3,9%	5,2
Від 50 до 100 учнів	8	40,0%	538	22,1%	7,3
Від 100 до 200 учнів	3	15,0%	360	14,8%	10,9
Від 200 до 300 учнів	1	5,0%	215	8,8%	19,5
Від 300 до 400 учнів	2	10,0%	719	29,6%	20,5
Від 400 до 600 учнів	1	5,0%	474	19,5%	22,6
Від 600 до 800 учнів					
Від 800 до 1000 учнів					
Від 1000 до 1500 учнів					
Більше 1500 учнів					
Загалом	20	100,0%	2 433	100,0%	11,9



На графіку школи упорядковані за збільшенням наповнюваності

**Перелік закладів загальної середньої освіти Гощанської селищної територіальної громади
РНК = 15, ФНК = 11,92**

↑	ЗЗСО з ФНК більш ніж 16 (РНК + 1)
↔	ЗЗСО з ФНК від 14 до 16
↓	ЗЗСО з ФНК менш ніж 14 (РНК - 1)
—	ЗЗСО без класів

ІД в АІКОМ	Назва ЗЗСО	Факт. ступінь	Статус	ІД в АІКОМ опорного ЗЗСО	Кількість учнів	з них за індивід. формою	Кількість класів	ФНК	
16156	Гощанський ліцей	I-III			474	12	21	22,6	↑
16169	Тучинський ліцей	I-III			352	20	17	20,7	↑
16157	Гощанський академічний ліцей	I-III			367	15	18	20,4	↑
16166	Симонівський ліцей	I-III			215	6	11	19,5	↑
16153	Бочаницький ліцей	I-III			129		11	11,7	↓
16159	Курозванівський ліцей	I-III			123	3	11	11,2	↓
16167	Синівський ліцей	I-III			108	7	11	9,8	↓
16161	Малятинський ліцей	I-III			91	9	11	8,3	↓
16163	Русивельський ліцей	I-III			91	1	11	8,3	↓
16177	Красносільська гімназія	I-II			64	9	8	8	↓
16155	Воскодавський ліцей	I-III			78	1	10	7,8	↓
16179	Майківська гімназія	I-II			60	2	9	6,7	↓
16170	Андрусівська гімназія	I-II			50		8	6,3	↓
16183	Федорівська гімназія	I-II			50	8	8	6,3	↓
16160	Малинівська гімназія	I-II			54	3	9	6	↓
16178	Липківська гімназія	I-II			49	3	9	5,4	↓
16182	Річицька гімназія Гощанської селищної ради	I-II			45	4	9	5	↓
16186	Чудницька початкова школа	I			12		4	3	↓
16175	Жаврівська початкова школа	I			11		4	2,8	↓
16185	Терентіївська початкова школа	I			10		4	2,5	↓