



ІНФОРМАЦІЙНА ДОВІДКА ЩОДО РОЗРАХУНКУ ОБСЯГУ ОСВІТНЬОЇ СУБВЕНЦІЇ НА 2024 РІК

ВЕЛИКОМЕЖИРІЦЬКА ТГ

Базова інформація про засновника:

Засновник	Великомежиріцька сільська територіальна громада		
Код бюджету	1755000000		
Область	Рівненська	Фактична наповнюваність класів	10,3
Тип	Сільська ТГ	Розрахункова наповнюваність класів	14,0
Площа (км ²)	192,4	Щільність учнів (учнів на км ²)	4,5
Населення (осіб, 2022)	7 892	Сільське населення (%)	100,0
Сільське населення (осіб, 2022)	7 892		

Підсумки розподілу субвенції на 2024 рік:

	К-ть учнів (факт)	К-ть класів (факт)	Сума (тис. грн)	На учня (грн)	На клас (грн)
Учні комунальних ЗЗСО,	868	84	28 151,5	32 433	335 137
з них у гірських населених пунктах	0				
у тому числі поділ класів на групи			391,8		
Учні спеціальних ЗЗСО (класів)	0	0	0,0		
з них у гірських населених пунктах	0				
у тому числі поділ класів на групи			0,0		
Учні НРЦ,	0	35	0,0		
з них у гірських населених пунктах	0				
Учні класів з вечірньою формою	0	0	0,0		
Вихованці інтернатів	0		0,0		
Вихованці спеціальних інтернатів	0		0,0		
Вихованці НРЦ	0		0,0		
Асистенти в інклюзивних класах	6	4	772,6	128 762	193 143
Учні ЗП(П-Т)О	0	0	0,0		
Студенти ЗФПО і коледжів	0				
Інклюзивно-ресурсні центри	0 ІРЦ		0,0		
Учні приватних ЗЗСО	0	0	0,0		
Простій: немає вчителів на простой			0,0		
Простій: немає ІРЦ на простой			0,0		
Великомежиріцька ТГ	868	119	28 924,1		

Детальний розрахунок обсягу освітньої субвенції для Великомежиріцької сільської територіальної громади

Коефіцієнти, що застосовуються для Великомежиріцької сільської територіальної громади

Розрахункова наповнюваність класів	14,0
Коефіцієнт Кіпп для денних ЗЗСО	0,530
Розподіл на одного учня для педагогічних працівників, які не проводять уроки (денні ЗЗСО), грн	6 101
Коефіцієнт Кіпп для вечірньої форми здобуття освіти	0,530
Розподіл на одного учня для педагогічних працівників, які не проводять уроки (вечірні ЗЗСО), грн	6 101
Коефіцієнт поділу класів на групи при вивченні окремих предметів для учнів групи І	1,017
Коефіцієнт поділу класів на групи при вивченні окремих предметів для учнів групи ІІ	1,047
Коефіцієнт скорочення	0,89

Коефіцієнти та нормативи для всіх засновників шкіл

Норматив бюджетної забезпеченості (грн)	11 510,4
Річна заробітна плата вчителів з нарахуваннями (тис. грн)	247,7
Річна заробітна плата асистентів вчителів з нарахуваннями (тис. грн)	217,0
Річна заробітна плата педагогічних працівників ІРЦ з нарахуваннями (тис. грн)	288,4
Річна заробітна плата педагогічних працівників на простій (тис. грн)	128,0
Сума для ІРЦ (тис. грн)	2 350,3
Сума для ІРЦ на простій (тис. грн)	1 272,9
Розрахункова наповнюваність спеціальних класів (також приватних НРЦ)	9
Розрахункова наповнюваність класів НРЦ	6
Коефіцієнт Кіпп для приватних ЗЗСО, грн	0,23

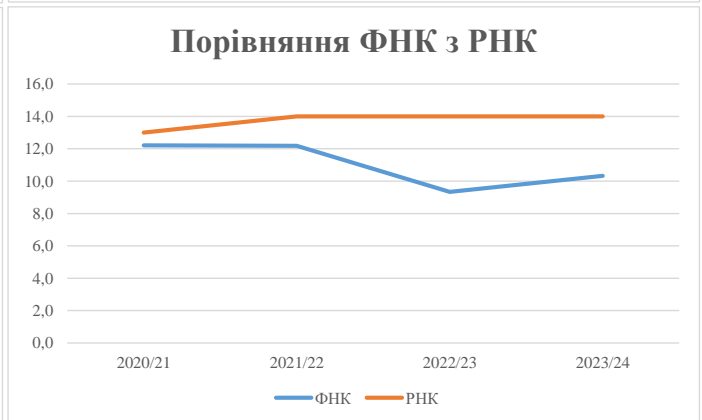
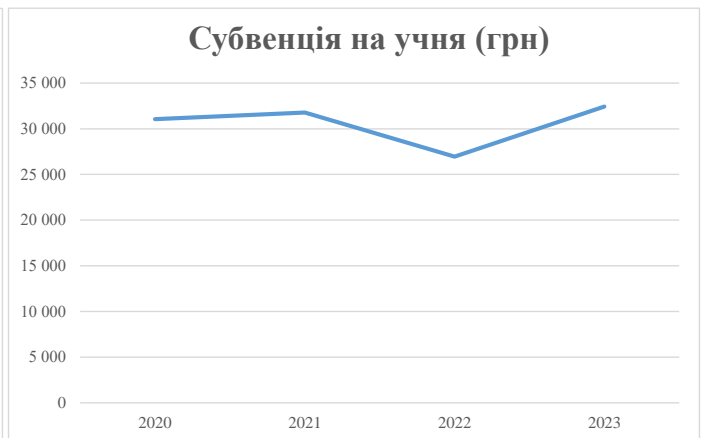
Рівень освіти/ Тип закладу	К-ть учнів	З них учнів гірських населених пунктах	Фактична к-ть класів	Розра- хункова напов- нюваність класу (групи)	Розра- хункова к-ть класів (груп)	К-ть годин навчального плану	К-ть необхідних годин у тиждень	К-ть ставок	Зарплати вчителів, тис. грн	Розподіл на одного учня, для педагогічних працівників, які не проводять уроки, грн	Зарплата педагогічного персоналу, що не проводить уроки, тис. грн	Зарплата разом (без надбавки за гірську місцевість, без поділу на групи), тис. грн	Коефіцієнт поділу класів на групи	К-ть ставок вчителів для поділу класів на групи	Зарплата персоналу, що проводить уроки у групах при поділі класів, тис. грн	Зарплата педагогічного персоналу разом (без надбавки за гірську місцевість), тис. грн	Відсоток учнів гірських ЗЗСО	Надбавка для гірської місцевості	Субвенція всього після застосування коефіцієнта 0,89, тис. грн	
Назва колонки	А	Б	В	Г	Г	Д	Е	Є	Ж	З	И	І	І	Й	К	Л	М	Н	О	
Як розраховано	АКОМ	АКОМ	АКОМ	Формула	А / Г	Формула	Г * Д	Е / 18	Є * 247,72	Формула	А * 3 / 1000	Ж + И	Формула - І	Є (сума ставок) * І	Й * 247,72	І (сума зарплат) / К	Б / А (сума учнів)	0,25 * М * Л	(Л+Н) * 0,89	
Учні комунальних ЗЗСО																				
Початкова (1-4)	293		35	14,0	21	23	483	26,8	6 647	6 101	1 787	8 435								
Базова (5-9)	454	0	43	14,0	33	32,7	1 079	60,0	14 851	6 101	2 770	17 621	0,017	1,8	440	31 631			28 151,5	
Старша (10-11)	121		6	14,0	9	35,5	320	17,8	4 397	6 101	738	5 135								
Простий вчителів	0																		0,0	
Учні спеціальних класів, спеціальних шкіл																				
Початкова (1-4)	0		0	9	0	36														
Базова (5-9)	0	0	0	9	0	36							0,047	0,0	0	0			0,0	
Старша (10-11)	0		0	9	0	36														
Учні навчально-реабілітаційних центрів																				
Початкова (1-4)	0		0	6	0	36				6 101										
Базова (5-9)	0	0	0	6	0	36				6 101			0,047	0,0	0	0			0,0	
Старша (10-11)	0		0	6	0	36				6 101										
Учні, які проживають в пансіонах (кількість ставок = кількість груп * 2)																				
Загальні пансіони	0	0		20	0														0,0	
Спеціальні пансіони	0	0		9	0														0,0	
НРЦ	0	0		6	0														0,0	
Інклюзивні класи																				
Інклюзивна	6	0	4		4			4,0	868			868						0,0%	0	772,6
Учні класів з вечірньою формою здобуття освіти																				
Вечірня форма	0	0	0	16		23													0,0	
Заклади професійної (професійно-технічної) освіти																				
ПТНЗ	0	0	0	26															0,0	
Разом	868		84		63		1 882	108,5	26 763		5 295	32 059							28 924,1	

Історичні дані щодо учнів комунальних ЗЗСО Великомежиріцької сільської територіальної громади

Фактичні значення за навчальні роки	2020/21	2021/22	2022/23	2023/24
Кількість учнів ЗЗСО	806	853	890	868
ФНК	12,2	12,2	9,3	10,3
РНК	13,0	14,0	14,0	14,0
Кількість ЗЗСО	10	10	10	9
Середня наповнюваність ЗЗСО	81	85	89	96

Дані за бюджетні роки	2021	2022	2023	2024
Обсяг субвенції (тис. грн)	25 037,6	27 100,0	23 986,2	28 151,5
Субвенція на учня (грн)	31 064	31 770	26 951	32 433

Зміна за роками	2020/21	2021/22	2022/23	2023/24
Учні (%)		5,8%	4,3%	-2,5%
Субвенція (%)		8,2%	-11,5%	17,4%
Субвенція на учня (%)		2,3%	-15,2%	20,3%
ФНК		-0,03	-2,85	1,00



Мережа ЗЗСО Великомежиріцької сільської територіальної громади

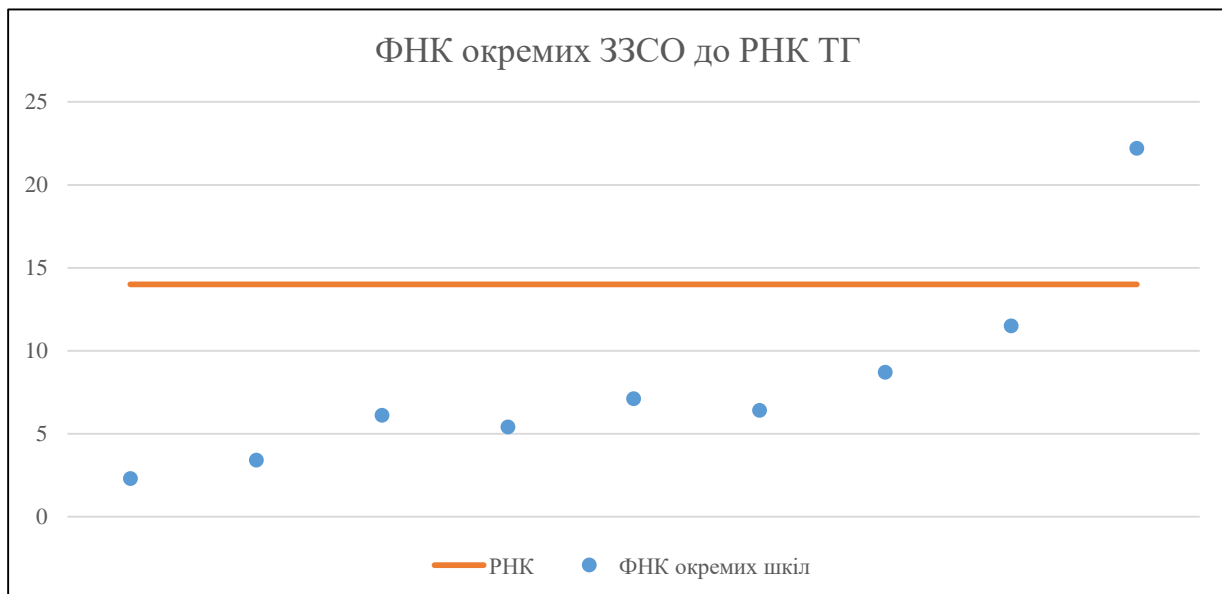
	ЗЗСО		Учні		ФНК
	кількість	відсоток	кількість	відсоток	
Звичайний ЗЗСО	7	77,8%	437	50,3%	7,2
Опорний ЗЗСО	1	11,1%	422	48,6%	22,2
Філія ЗЗСО	1	11,1%	9	1,0%	2,3
Загалом	9	100,0%	868	100,0%	10,3

Філії на один опорний ЗЗСО

1,0

	ЗЗСО		Учні		ФНК
	кількість	відсоток	кількість	відсоток	
ЗЗСО крім спеціальних та НРЦ					
ЗЗСО з ФНК більш ніж 15 (РНК + 1)	1	11,1%	422	48,6%	22,2
ЗЗСО з ФНК від 13 до 15					
ЗЗСО з ФНК менш ніж 13 (РНК - 1)	8	88,9%	446	51,4%	6,9
ЗЗСО без класів					
Загалом (крім спеціальних та НРЦ)	9	100,0%	868	100,0%	10,3

	ЗЗСО		Учні		ФНК
	кількість	відсоток	кількість	відсоток	
Менше 20 учнів	1	11,1%	9	1,0%	2,3
Від 20 до 50 учнів	3	33,3%	125	14,4%	5,0
Від 50 до 100 учнів	3	33,3%	186	21,4%	7,4
Від 100 до 200 учнів	1	11,1%	126	14,5%	11,5
Від 200 до 300 учнів					
Від 300 до 400 учнів					
Від 400 до 600 учнів	1	11,1%	422	48,6%	22,2
Від 600 до 800 учнів					
Від 800 до 1000 учнів					
Від 1000 до 1500 учнів					
Більше 1500 учнів					
Загалом	9	100,0%	868	100,0%	10,3



На графіку школи упорядковані за збільшенням наповнюваності

**Перелік закладів загальної середньої освіти Великомежирицької сільської територіальної громади
РНК = 14, ФНК = 10,33**

↑	ЗЗСО з ФНК більш ніж 15 (РНК + 1)
↔	ЗЗСО з ФНК від 13 до 15
↓	ЗЗСО з ФНК менш ніж 13 (РНК - 1)
—	ЗЗСО без класів

ID в АІКОМ	Назва ЗЗСО	Факт. ступінь	Статус	ID в АІКОМ опорного ЗЗСО	Кількість учнів	з них за індивід. формою	Кількість класів	ФНК	
16365	опорний заклад "Великомежирицький ліцей"	I-III	Опорна		422	16	19	22,2	↑
16377	Невірківський ліцей	I-III			126	6	11	11,5	↓
16388	Світанівська гімназія	I-II			78	8	9	8,7	↓
16386	Самострілівська гімназія	I-II			50	11	7	7,1	↓
16390	Стовпинська гімназія	I-II			58	4	9	6,4	↓
16394	Щекичинська гімназія	I-II			49	9	8	6,1	↓
16382	Іванівська гімназія	I-II			49	4	9	5,4	↓
16384	Малосовпівська гімназія	I-II			27	16	8	3,4	↓
16404	ліцею	I	Філія	16365	9	4	4	2,3	↓