



ІНФОРМАЦІЙНА ДОВІДКА ЩОДО РОЗРАХУНКУ ОБСЯГУ ОСВІТНЬОЇ СУБВЕНЦІЇ НА 2024 РІК

БЕРЕЗНІВСЬКА ТГ

Базова інформація про засновника:

Засновник	Березнівська міська територіальна громада		
Код бюджету	1754700000		
Область	Рівненська	Фактична наповнюваність класів	20,3
Тип	Міська ТГ	Розрахункова наповнюваність класів	18,0
Площа (км ²)	1 196,8	Щільність учнів (учнів на км ²)	8,3
Населення (осіб, 2022)	51 285	Сільське населення (%)	74,1
Сільське населення (осіб, 2022)	38 005		

Підсумки розподілу субвенції на 2024 рік:

	К-ть учнів (факт)	К-ть класів (факт)	Сума (тис. грн)	На учня (грн)	На клас (грн)
Учні комунальних ЗЗСО, з них у гірських населених пунктах	9 893 0	488	253 122,4	25 586	518 693
у тому числі поділ класів на групи			3 418,0		
Учні спеціальних ЗЗСО (класів) з них у гірських населених пунктах	0 0	0	0,0		
у тому числі поділ класів на групи			0,0		
Учні НРЦ, з них у гірських населених пунктах	0 0	35	0,0		
Учні класів з вечірньою формою	0	0	0,0		
Вихованці інтернатів	141		3 527,6	25 018	
Вихованці спеціальних інтернатів	0		0,0		
Вихованці НРЦ	0		0,0		
Асистенти в інклюзивних класах	141	96	18 155,4	128 762	189 119
Учні ЗП(П-Т)О	0	0	0,0		
Студенти ЗФПО і коледжів	0				
Інклюзивно-ресурсні центри	0 ІРЦ		0,0		
Учні приватних ЗЗСО	0	0	0,0		
Простій: немає вчителів на простої			0,0		
Простій: немає ІРЦ на простої			0,0		
Березнівська ТГ	9 893	523	274 805,4		

Детальний розрахунок обсягу освітньої субвенції для Березнівської міської територіальної громади

Коефіцієнти, що застосовуються для Березнівської міської територіальної громади

Розрахункова наповнюваність класів	18,0
Коефіцієнт Кіпп для денних ЗЗСО	0,480
Розподіл на одного учня для педагогічних працівників, які не проводять уроки (денні ЗЗСО), грн	5 525
Коефіцієнт Кіпп для вечірньої форми здобуття освіти	0,480
Розподіл на одного учня для педагогічних працівників, які не проводять уроки (вечірні ЗЗСО), грн	5 525
Коефіцієнт поділу класів на групи при вивченні окремих предметів для учнів групи І	1,017
Коефіцієнт поділу класів на групи при вивченні окремих предметів для учнів групи ІІ	1,047
Коефіцієнт скорочення	0,89

Коефіцієнти та нормативи для всіх засновників шкіл

Норматив бюджетної забезпеченості (грн)	11 510,4
Річна заробітна плата вчителів з нарахуваннями (тис. грн)	247,7
Річна заробітна плата асистентів вчителів з нарахуваннями (тис. грн)	217,0
Річна заробітна плата педагогічних працівників ІРЦ з нарахуваннями (тис. грн)	288,4
Річна заробітна плата педагогічних працівників на простій (тис. грн)	128,0
Сума для ІРЦ (тис. грн)	2 350,3
Сума для ІРЦ на простій (тис. грн)	1 272,9
Розрахункова наповнюваність спеціальних класів (також приватних НРЦ)	9
Розрахункова наповнюваність класів НРЦ	6
Коефіцієнт Кіпп для приватних ЗЗСО, грн	0,23

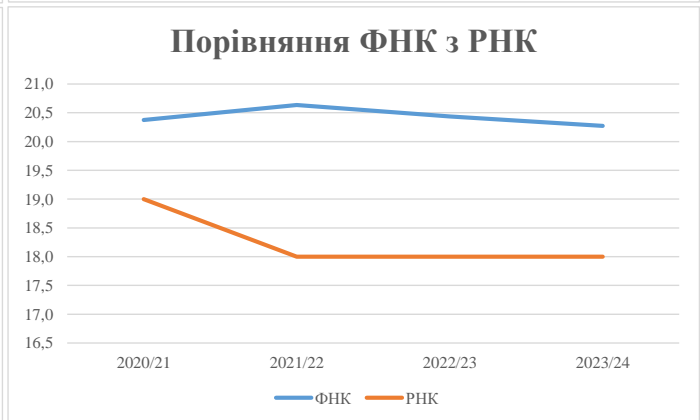
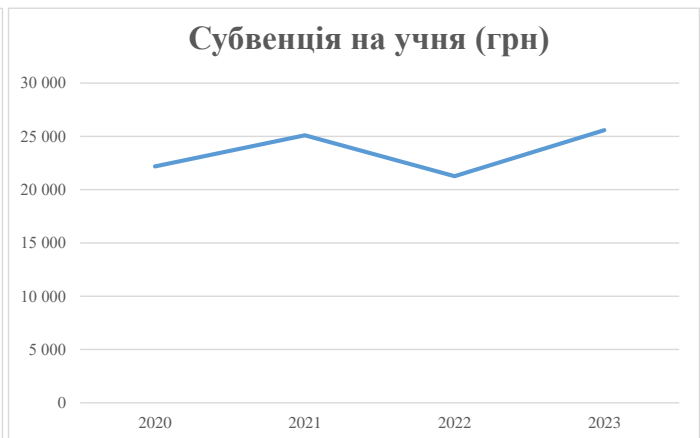
Рівень освіти/ Тип закладу	К-ть учнів	З них учнів гірських населених пунктах	Фактична к-ть класів	Розра- хункова напов- нюваність класу (групи)	Розра- хункова к-ть класів (груп)	К-ть годин навчального плану	К-ть необхідних годин у тиждень	К-ть ставок	Зарплати вчителів, тис. грн	Розподіл на одного учня, для педагогічних працівників, які не проводять уроки, грн	Зарплата педагогічного персоналу, що не проводить уроки, тис. грн	Зарплата разом (без надбавки за гірську місцевість, без поділу на групи), тис. грн	Коефіцієнт поділу класів на групи	К-ть ставок поділу класів на групи	Зарплата персоналу, що проводить уроки у групах при поділі класів, тис. грн	Зарплата педагогічного персоналу разом (без надбавки за гірську місцевість), тис. грн	Відсоток учнів гірських ЗЗСО	Надбавка для гірської місцевості	Субвенція всього після застосування коефіцієнта 0,89, тис. грн	
Назва колонки	А	Б	В	Г	Г	Д	Е	Є	Ж	З	И	І	І	Й	К	Л	М	Н	О	
Як розраховано	АКОМ	АКОМ	АКОМ	Формула	А / Г	Формула	Г * Д	Е / 18	Є * 247,72	Формула	А * 3 / 1000	Ж + И	Формула - І	Є (сума ставок) * І	Й * 247,72	І (сума зарплат) / К	Б / А (сума учнів)	0,25 * М * Л	(Л+Н) * 0,89	
Учні комунальних ЗЗСО																				
Початкова (1-4)	3 440		179	18,0	192	23	4 416	245,3	60 775	5 525	19 006	79 781								
Базова (5-9)	5 007	0	240	18,0	279	32,7	9 123	506,9	125 559	5 525	27 664	153 223	0,017	15,5	3 840	284 407			253 122,4	
Старша (10-11)	1 446		69	18,0	81	35,5	2 876	159,8	39 574	5 525	7 989	47 563								
Простий вчителів	0																		0,0	
Учні спеціальних класів, спеціальних шкіл																				
Початкова (1-4)	0		0	9	0	36														
Базова (5-9)	0	0	0	9	0	36							0,047	0,0	0	0			0,0	
Старша (10-11)	0		0	9	0	36														
Учні навчально-реабілітаційних центрів																				
Початкова (1-4)	0		0	6	0	36				5 525										
Базова (5-9)	0	0	0	6	0	36				5 525			0,047	0,0	0	0			0,0	
Старша (10-11)	0		0	6	0	36				5 525										
Учні, які проживають в пансіонах (кількість ставок = кількість груп * 2)																				
Загальні пансіони	141	0		20	8			16,0	3 964			3 964							3 527,6	
Спеціальні пансіони	0	0		9	0														0,0	
НРЦ	0	0		6	0														0,0	
Інклюзивні класи																				
Інклюзивна	141	0	96		94			94,0	20 399			20 399						0,0%	0	18 155,4
Учні класів з вечірньою формою здобуття освіти																				
Вечірня форма	0	0	0	16		23													0,0	
Заклади професійної (професійно-технічної) освіти																				
ПТНЗ	0	0	0	26															0,0	
Разом	9 893		488		552		16 415	1 021,9	250 271		54 659	304 930							274 805,4	

Історичні дані щодо учнів комунальних ЗЗСО Березнівської міської територіальної громади

Фактичні значення за навчальні роки	2020/21	2021/22	2022/23	2023/24
Кількість учнів ЗЗСО	10 045	9 967	10 005	9 893
ФНК	20,4	20,6	20,4	20,3
РНК	19,0	18,0	18,0	18,0
Кількість ЗЗСО	31	31	29	31
Середня наповнюваність ЗЗСО	324	322	345	319

Дані за бюджетні роки	2021	2022	2023	2024
Обсяг субвенції (тис. грн)	222 741,0	250 248,9	212 741,2	253 122,4
Субвенція на учня (грн)	22 174	25 108	21 265	25 586

Зміна за роками	2020/21	2021/22	2022/23	2023/24
Учні (%)		-0,8%	0,4%	-1,1%
Субвенція (%)		12,3%	-15,0%	19,0%
Субвенція на учня (%)		13,2%	-15,3%	20,3%
ФНК		0,26	-0,20	-0,16



Мережа ЗЗСО Березнівської міської територіальної громади

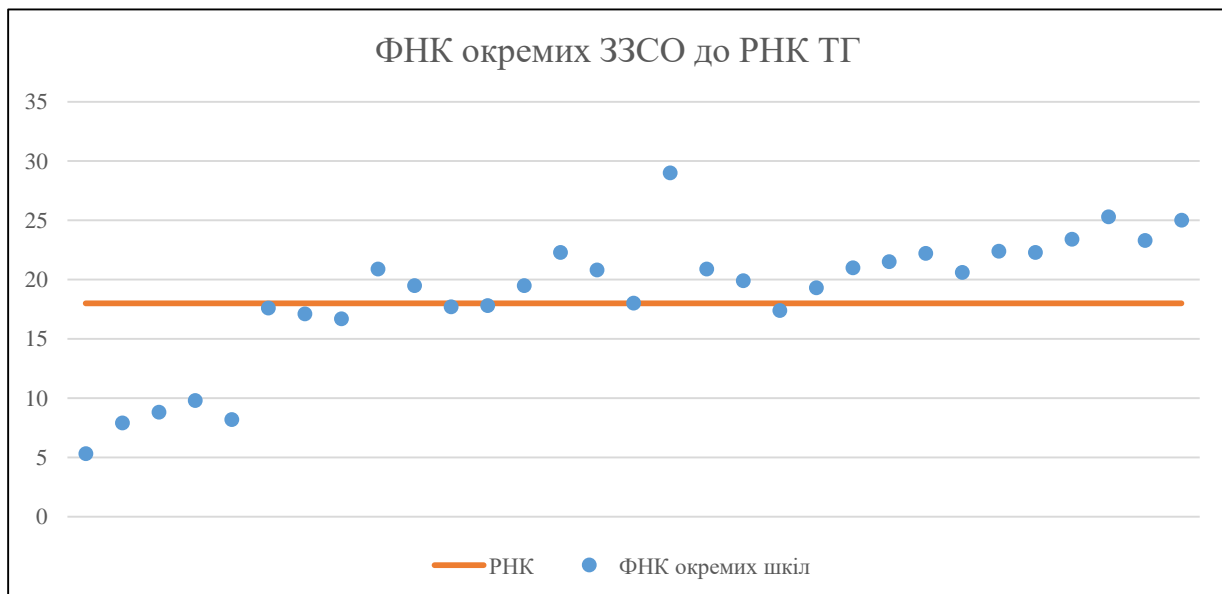
	ЗЗСО		Учні		ФНК
	кількість	відсоток	кількість	відсоток	кількість
Звичайний ЗЗСО	20	64,5%	7 507	75,9%	21,2
Опорний ЗЗСО	3	9,7%	1 322	13,4%	21,3
Філія ЗЗСО	8	25,8%	1 064	10,8%	14,8
Загалом	31	100,0%	9 893	100,0%	20,3

Філії на один опорний ЗЗСО

2,7

	ЗЗСО		Учні		ФНК
	кількість	відсоток	кількість	відсоток	кількість
ЗЗСО крім спеціальних та НРЦ					
ЗЗСО з ФНК більш ніж 19 (РНК + 1)	19	61,3%	8 026	81,1%	22,3
ЗЗСО з ФНК від 17 до 19	6	19,4%	1 356	13,7%	17,6
ЗЗСО з ФНК менш ніж 17 (РНК - 1)	6	19,4%	511	5,2%	10,0
ЗЗСО без класів					
Загалом (крім спеціальних та НРЦ)	31	100,0%	9 893	100,0%	20,3

	ЗЗСО		Учні		ФНК
	кількість	відсоток	кількість	відсоток	кількість
Менше 20 учнів	1	3,2%	16	0,2%	5,3
Від 20 до 50 учнів					
Від 50 до 100 учнів	4	12,9%	328	3,3%	8,6
Від 100 до 200 учнів	5	16,1%	845	8,5%	18,4
Від 200 до 300 учнів	8	25,8%	2 025	20,5%	20,5
Від 300 до 400 учнів	2	6,5%	667	6,7%	18,5
Від 400 до 600 учнів	9	29,0%	4 409	44,6%	22,0
Від 600 до 800 учнів	1	3,2%	652	6,6%	23,3
Від 800 до 1000 учнів	1	3,2%	951	9,6%	25,0
Від 1000 до 1500 учнів					
Більше 1500 учнів					
Загалом	31	100,0%	9 893	100,0%	20,3



На графіку школи упорядковані за збільшенням наповнюваності

**Перелік закладів загальної середньої освіти Березнівської міської територіальної громади
РНК = 18, ФНК = 20,27**

↑	ЗЗСО з ФНК більш ніж 19 (РНК + 1)
↔	ЗЗСО з ФНК від 17 до 19
↓	ЗЗСО з ФНК менш ніж 17 (РНК - 1)
—	ЗЗСО без класів

ІД в АІКОМ	Назва ЗЗСО	Факт. ступінь	Статус	ІД в АІКОМ опорного ЗЗСО	Кількість учнів	з них за індивід. формою	Кількість класів	ФНК	
16151	Березнівська початкова школа	I			290	17	10	29	↑
16114	Березнівський ліцей №1	II-III			582	36	23	25,3	↑
16112	Березнівський ліцей №2	I-III			951		38	25	↑
16120	ВІТКОВИЦЬКИЙ ЛІЦЕЙ	I-III			538	2	23	23,4	↑
16122	ГОРОДИЩЕНСЬКИЙ ЛІЦЕЙ	I-III			652	9	28	23,3	↑
16118	Бистрицький ліцей	I-III			516	1	23	22,4	↑
16117	Опорний заклад Балашівський ліцей	I-III	Опорна		535	1	24	22,3	↑
16123	Друхівський ліцей	I-III			245	3	11	22,3	↑
16113	БЕРЕЗНІВСЬКИЙ ЕКОНОМІКО-ГУМАНІТАРНИЙ ЛІЦЕЙ	I-III			466		21	22,2	↑
16124	ЗІРНЕНСЬКИЙ ЛІЦЕЙ	I-III			430	1	20	21,5	↑
16119	Богушівський ліцей Березнівської міської ради	I-III			420	2	20	21	↑
16131	Поліський ліцей	I-III			292		14	20,9	↑
16145	Лінчинська філія	I-II	Філія	16117	188	1	9	20,9	↑
16125	ОЗ Кам'янський ліцей	I-III	Опорна		271	2	13	20,8	↑
16133	Прислуцький ліцей	I-III	Опорна		516	11	25	20,6	↑
16115	Березнівський ліцей № 3	I-III			319	13	16	19,9	↑
16143	Колодязнівська філія Прислуцького ліцею	I-II	Філія	16133	195	8	10	19,5	↑
16150	Яцьковицька філія	I-II	Філія	16117	214		11	19,5	↑
16130	МОКВИНСЬКИЙ ЛІЦЕЙ	I-III			406	13	21	19,3	↑
16136	Орлівський ліцей	I-III			288		16	18	↔
16146	Михалінська філія опорного закладу Балашівський ліцей	I-II	Філія	16117	213		12	17,8	↔
16126	КНЯЗІВСЬКИЙ ЛІЦЕЙ	I-III			212	4	12	17,7	↔
16116	Березнівський ліцей-інтернат спортивного профілю	II-III			141		8	17,6	↔
16135	Тишицький ліцей	I-III			348	2	20	17,4	↔
16137	Білковська гімназія	I-II			154		9	17,1	↔
16141	Грушівська гімназія	I-II			167	2	10	16,7	↓
16139	Великопільська філія Кам'янського ліцею	I-II	Філія	16125	88	1	9	9,8	↓
16147	Хотинська філія Прислуцького ліцею	I-II	Філія	16133	79		9	8,8	↓
16121	Голубнівський ліцей	I-III			90		11	8,2	↓
16144	Курганська філія Кам'янського ліцею	I-II	Філія	16125	71	5	9	7,9	↓
16148	Яблунівська філія Кам'янського ліцею	I	Філія	16125	16		3	5,3	↓