



ІНФОРМАЦІЙНА ДОВІДКА ЩОДО РОЗРАХУНКУ ОБСЯГУ ОСВІТНЬОЇ СУБВЕНЦІЇ НА 2024 РІК

ПОЛИЦЬКА ТГ

Базова інформація про засновника:

Засновник	Полицька сільська територіальна громада		
Код бюджету	1754300000		
Область	Рівненська	Фактична наповнюваність класів	18,1
Тип	Сільська ТГ	Розрахункова наповнюваність класів	15,5
Площа (км ²)	178,8	Щільність учнів (учнів на км ²)	4,8
Населення (осіб, 2022)	5 674	Сільське населення (%)	100,0
Сільське населення (осіб, 2022)	5 674		

Підсумки розподілу субвенції на 2024 рік:

	К-ть учнів (факт)	К-ть класів (факт)	Сума (тис. грн)	На учня (грн)	На клас (грн)
Учні комунальних ЗЗСО,	852	47	25 385,2	29 795	540 111
з них у гірських населених пунктах	0				
у тому числі поділ класів на групи			347,0		
Учні спеціальних ЗЗСО (класів)	0	0	0,0		
з них у гірських населених пунктах	0				
у тому числі поділ класів на групи			0,0		
Учні НРЦ,	0	35	0,0		
з них у гірських населених пунктах	0				
Учні класів з вечірньою формою	35	4	845,2	24 147	211 288
Вихованці інтернатів	0		0,0		
Вихованці спеціальних інтернатів	0		0,0		
Вихованці НРЦ	0		0,0		
Асистенти в інклюзивних класах	9	8	1 545,1	171 683	193 143
Учні ЗП(П-Т)О	0	0	0,0		
Студенти ЗФПО і коледжів	0				
Інклюзивно-ресурсні центри	0 ІРЦ		0,0		
Учні приватних ЗЗСО	0	0	0,0		
Простій: немає вчителів на простой			0,0		
Простій: немає ІРЦ на простой			0,0		
Полицька ТГ	887	86	27 775,5		

Детальний розрахунок обсягу освітньої субвенції для Полицької сільської територіальної громади

Коефіцієнти, що застосовуються для Полицької сільської територіальної громади

Розрахунок наповнюваність класів	15,5
Коефіцієнт Кіпп для денних ЗЗСО	0,530
Розподіл на одного учня для педагогічних працівників, які не проводять уроки (денні ЗЗСО), грн	6 101
Коефіцієнт Кіпп для вечірньої форми здобуття освіти	0,530
Розподіл на одного учня для педагогічних працівників, які не проводять уроки (вечірні ЗЗСО), грн	6 101
Коефіцієнт поділу класів на групи при вивченні окремих предметів для учнів групи I	1,017
Коефіцієнт поділу класів на групи при вивченні окремих предметів для учнів групи II	1,047
Коефіцієнт скорочення	0,89

Коефіцієнти та нормативи для всіх засновників шкіл

Норматив бюджетної забезпеченості (грн)	11 510,4
Річна заробітна плата вчителів з нарахуваннями (тис. грн)	247,7
Річна заробітна плата асистентів вчителів з нарахуваннями (тис. грн)	217,0
Річна заробітна плата педагогічних працівників ІРЦ з нарахуваннями (тис. грн)	288,4
Річна заробітна плата педагогічних працівників на простоті (тис. грн)	128,0
Сума для ІРЦ (тис. грн)	2 350,3
Сума для ІРЦ на простоті (тис. грн)	1 272,9
Розрахунок наповнюваність спеціальних класів (також приватних НРЦ)	9
Розрахунок наповнюваність класів НРЦ	6
Коефіцієнт Кіпп для приватних ЗЗСО, грн	0,23

Рівень освіти/ Тип закладу	К-ть учнів	З них учнів ЗЗСО у гірських населених пунктах	Фактична к-ть класів	Розра- хункова напов- нюваність класу (групи)	Розра- хункова к-ть класів (груп)	К-ть годин навчального плану	К-ть необхідних годин у тиждень	К-ть ставок	Зарплати вчителів, тис. грн	Розподіл на одного учня, для педагогічних працівників, які не проводять уроки, грн	Зарплата педагогічного персоналу, що не проводить уроки, тис. грн	Зарплата разом (без надбавки за гірську місцевість, без поділу на групи), тис. грн	Коефіцієнт поділу класів на групи	К-ть ставок поділу класів на групи	Зарплата персоналу, що проводить уроки у групах при поділі класів, тис. грн	Зарплата педагогічного персоналу разом (без надбавки за гірську місцевість), тис. грн	Відсоток учнів гірських ЗЗСО	Надбавка для гірської місцевості	Субвенція всього після застосування коефіцієнта 0,89, тис. грн
---------------------------------------	-----------------------	--	-------------------------------------	--	--	---	--	------------------------	--	---	--	---	--	---	--	--	---	---	---

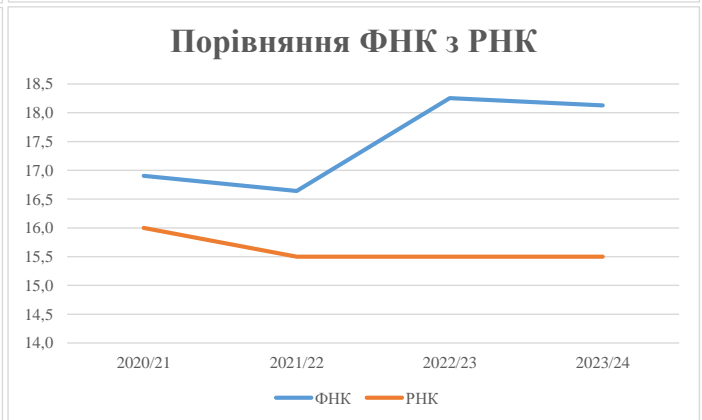
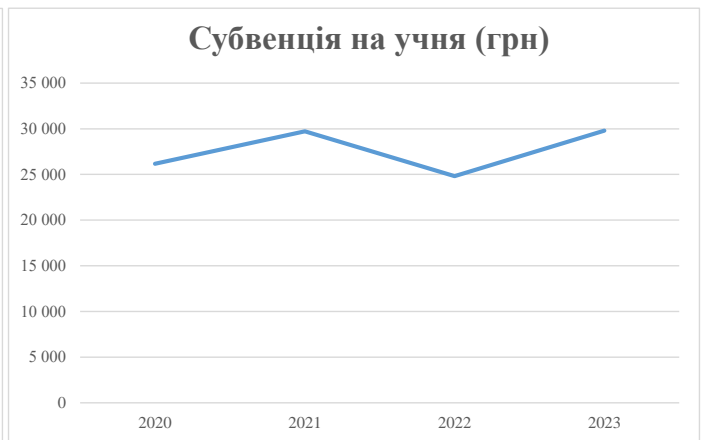
<i>Назва колонки</i>	<i>A</i>	<i>B</i>	<i>B</i>	<i>Г</i>	<i>Г</i>	<i>Д</i>	<i>Е</i>	<i>Є</i>	<i>Ж</i>	<i>З</i>	<i>И</i>	<i>І</i>	<i>І</i>	<i>Й</i>	<i>К</i>	<i>Л</i>	<i>М</i>	<i>Н</i>	<i>О</i>	
<i>Як розраховано</i>	<i>АКОМ</i>	<i>АКОМ</i>	<i>АКОМ</i>	<i>Формула</i>	<i>A / Г</i>	<i>Формула</i>	<i>Г * Д</i>	<i>Е / 18</i>	<i>Є * 247,72</i>	<i>Формула</i>	<i>A * 3 / 1000</i>	<i>Ж + И</i>	<i>Формула - I</i>	<i>Є (сума ставок) * I</i>	<i>Й * 247,72</i>	<i>I (сума зарплат) + К</i>	<i>Б / А (сума учнів)</i>	<i>0,25 * М * Л</i>	<i>(Л+Н) * 0,89</i>	
Учні комунальних ЗЗСО																				
Початкова (1-4)	291		19	15,5	19	23	437	24,3	6 014	6 101	1 775	7 789							25 385,2	
Базова (5-9)	460	0	22	15,5	30	32,7	981	54,5	13 501	6 101	2 806	16 307	0,017	1,6	390	28 523				
Старша (10-11)	101		6	15,5	7	35,5	249	13,8	3 420	6 101	616	4 036								
Простий вчителів	0																		0,0	
Учні спеціальних класів, спеціальних шкіл																				
Початкова (1-4)	0		0	9	0	36														
Базова (5-9)	0	0	0	9	0	36							0,047	0,0	0	0			0,0	
Старша (10-11)	0		0	9	0	36														
Учні навчально-реабілітаційних центрів																				
Початкова (1-4)	0		0	6	0	36				6 101										
Базова (5-9)	0	0	0	6	0	36				6 101			0,047	0,0	0	0			0,0	
Старша (10-11)	0		0	6	0	36				6 101										
Учні, які проживають в пансіонах (кількість ставок = кількість груп * 2)																				
Загальні пансіони	0	0		20	0														0,0	
Спеціальні пансіони	0			9	0														0,0	
НРЦ	0	0		6	0														0,0	
Інклюзивні класи																				
Інклюзивна	9	0	8		8			8,0	1 736			1 736						0,0%	0	1 545,1
Учні класів з вечірньою формою здобуття освіти																				
Вечірня форма	35		4	16	3	23	69	3,8	950			950								845,2
Заклади професійної (професійно-технічної) освіти																				
ПТНЗ	0		0	26																0,0
Разом	887		51		59		1 736	104,4	25 621		5 198	30 818								27 775,5

Історичні дані щодо учнів комунальних ЗЗСО Полицької сільської територіальної громади

Фактичні значення за навчальні роки	2020/21	2021/22	2022/23	2023/24
Кількість учнів ЗЗСО	879	882	893	852
ФНК	16,9	16,6	18,3	18,1
РНК	16,0	15,5	15,5	15,5
Кількість ЗЗСО	3	4	3	3
Середня наповнюваність ЗЗСО	293	221	298	284

Дані за бюджетні роки	2021	2022	2023	2024
Обсяг субвенції (тис. грн)	23 010,9	26 222,5	22 158,4	25 385,2
Субвенція на учня (грн)	26 179	29 731	24 813	29 795

Зміна за роками	2020/21	2021/22	2022/23	2023/24
Учні (%)		0,3%	1,2%	-4,6%
Субвенція (%)		14,0%	-15,5%	14,6%
Субвенція на учня (%)		13,6%	-16,5%	20,1%
ФНК		-0,26	1,61	-0,13

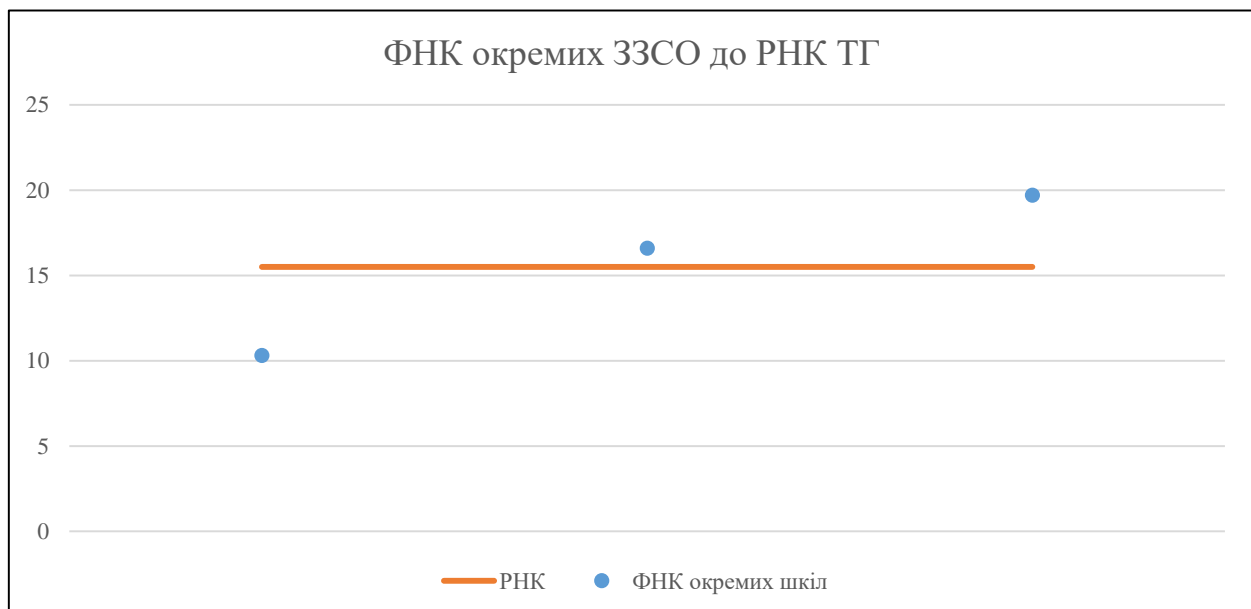


Мережа ЗЗСО Полицької сільської територіальної громади

	ЗЗСО		Учні		ФНК
	кількість	відсоток	кількість	відсоток	кількість
Звичайний ЗЗСО	3	100,0%	887	100,0%	17,4
Опорний ЗЗСО					
Філія ЗЗСО					
Загалом	3	100,0%	887	100,0%	17,4

	ЗЗСО		Учні		ФНК
	кількість	відсоток	кількість	відсоток	кількість
ЗЗСО крім спеціальних та НРЦ					
ЗЗСО з ФНК більш ніж 16,5 (РНК + 1)	2	66,7%	794	89,5%	18,9
ЗЗСО з ФНК від 14,5 до 16,5					
ЗЗСО з ФНК менш ніж 14,5 (РНК - 1)	1	33,3%	93	10,5%	10,3
ЗЗСО без класів					
Загалом (крім спеціальних та НРЦ)	3	100,0%	887	100,0%	17,4

	ЗЗСО		Учні		ФНК
	кількість	відсоток	кількість	відсоток	кількість
Менше 20 учнів					
Від 20 до 50 учнів					
Від 50 до 100 учнів	1	33,3%	93	10,5%	10,3
Від 100 до 200 учнів	1	33,3%	183	20,6%	16,6
Від 200 до 300 учнів					
Від 300 до 400 учнів					
Від 400 до 600 учнів					
Від 600 до 800 учнів	1	33,3%	611	68,9%	19,7
Від 800 до 1000 учнів					
Від 1000 до 1500 учнів					
Більше 1500 учнів					
Загалом	3	100,0%	887	100,0%	17,4



На графіку школи упорядковані за збільшенням наповнюваності

**Перелік закладів загальної середньої освіти Полицької сільської територіальної громади
РНК = 15,5, ФНК = 17,39**

↑	ЗЗСО з ФНК більш ніж 16,5 (РНК + 1)
↔	ЗЗСО з ФНК від 14,5 до 16,5
↓	ЗЗСО з ФНК менш ніж 14,5 (РНК - 1)
—	ЗЗСО без класів

ID в АІКОМ	Назва ЗЗСО	Факт. ступінь	Статус	ID в АІКОМ опорного ЗЗСО	Кількість учнів	з них за індивід. формою	Кількість класів	ФНК	
2655	Полицький ліцей	I-III			611	1	31	19,7	↑
2656	Ромейківський ліцей	I-III			183		11	16,6	↑
2652	Балаховицька гімназія	I-II			93	1	9	10,3	↓