



ІНФОРМАЦІЙНА ДОВІДКА ЩОДО РОЗРАХУНКУ ОБСЯГУ ОСВІТНЬОЇ СУБВЕНЦІЇ НА 2024 РІК

ГОЛОВИНСЬКА ТГ

Базова інформація про засновника:

Засновник	Головинська сільська територіальна громада		
Код бюджету	1754000000		
Область	Рівненська	Фактична наповнюваність класів	13,4
Тип	Сільська ТГ	Розрахункова наповнюваність класів	14,0
Площа (км ²)	201,6	Щільність учнів (учнів на км ²)	5,8
Населення (осіб, 2022)	7 114	Сільське населення (%)	100,0
Сільське населення (осіб, 2022)	7 114		

Підсумки розподілу субвенції на 2024 рік:

	К-ть учнів (факт)	К-ть класів (факт)	Сума (тис. грн)	На учня (грн)	На клас (грн)
Учні комунальних ЗЗСО,	1 175	88	37 917,8	32 270	430 884
з них у гірських населених пунктах	0				
у тому числі поділ класів на групи			527,2		
Учні спеціальних ЗЗСО (класів)	0	0	0,0		
з них у гірських населених пунктах	0				
у тому числі поділ класів на групи			0,0		
Учні НРЦ,	0	35	0,0		
з них у гірських населених пунктах	0				
Учні класів з вечірньою формою	0	0	0,0		
Вихованці інтернатів	0		0,0		
Вихованці спеціальних інтернатів	0		0,0		
Вихованці НРЦ	0		0,0		
Асистенти в інклюзивних класах	24	19	3 669,7	152 905	193 143
Учні ЗП(П-Т)О	0	0	0,0		
Студенти ЗФПО і коледжів	0				
Інклюзивно-ресурсні центри	0 ІРЦ		0,0		
Учні приватних ЗЗСО	0	0	0,0		
Простій: немає вчителів на простой			0,0		
Простій: немає ІРЦ на простой			0,0		
Головинська ТГ	1 175	123	41 587,5		

Детальний розрахунок обсягу освітньої субвенції для Головинської сільської територіальної громади

Коефіцієнти, що застосовуються для Головинської сільської територіальної громади

Розрахунок наповнюваність класів	14,0
Коефіцієнт Кіпп для денних ЗЗСО	0,530
Розподіл на одного учня для педагогічних працівників, які не проводять уроки (денні ЗЗСО), грн	6 101
Коефіцієнт Кіпп для вечірньої форми здобуття освіти	0,530
Розподіл на одного учня для педагогічних працівників, які не проводять уроки (вечірні ЗЗСО), грн	6 101
Коефіцієнт поділу класів на групи при вивченні окремих предметів для учнів групи I	1,017
Коефіцієнт поділу класів на групи при вивченні окремих предметів для учнів групи II	1,047
Коефіцієнт скорочення	0,89

Коефіцієнти та нормативи для всіх засновників шкіл

Норматив бюджетної забезпеченості (грн)	11 510,4
Річна заробітна плата вчителів з нарахуваннями (тис. грн)	247,7
Річна заробітна плата асистентів вчителів з нарахуваннями (тис. грн)	217,0
Річна заробітна плата педагогічних працівників ІРЦ з нарахуваннями (тис. грн)	288,4
Річна заробітна плата педагогічних працівників на простій (тис. грн)	128,0
Сума для ІРЦ (тис. грн)	2 350,3
Сума для ІРЦ на простій (тис. грн)	1 272,9
Розрахунок наповнюваність спеціальних класів (також приватних НРЦ)	9
Розрахунок наповнюваність класів НРЦ	6
Коефіцієнт Кіпп для приватних ЗЗСО, грн	0,23

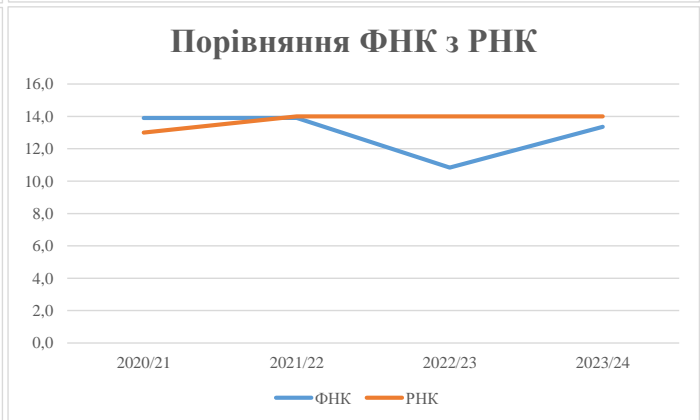
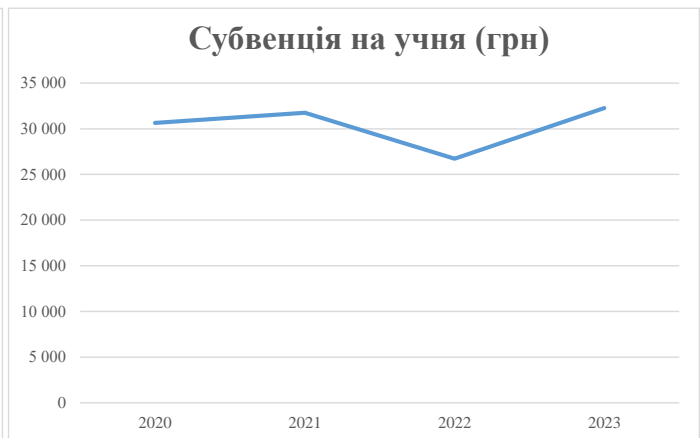
Рівень освіти/ Тип закладу	К-ть учнів	З них учнів гірських населених пунктах	Фактична к-ть класів	Розра- хункова напов- нюваність класу (групи)	Розра- хункова к-ть класів (груп)	К-ть годин навчального плану	К-ть необхідних годин у тиждень	К-ть ставок	Зарплати вчителів, тис. грн	Розподіл на одного учня, для педагогічних працівників, які не проводять уроки, грн	Зарплата педагогічного персоналу, що не проводить уроки, тис. грн	Зарплата разом (без надбавки за гірську місцевість, без поділу на групи), тис. грн	Коефіцієнт поділу класів на групи	К-ть ставок поділу класів на групи	Зарплата персоналу, що проводить уроки у групах при поділі класів, тис. грн	Зарплата педагогічного персоналу разом (без надбавки за гірську місцевість), тис. грн	Відсоток учнів гірських ЗЗСО	Надбавка для гірської місцевості	Субвенція всього після застосування коефіцієнта 0,89, тис. грн	
Назва колонки	A	B	B	Г	Г	Д	Е	Є	Ж	З	И	І	І	Й	К	Л	М	Н	О	
Як розраховано	АКОМ	АКОМ	АКОМ	Формула	A / Г	Формула	Г * Д	Е / 18	Є * 247,72	Формула	A * 3 / 1000	Ж + И	Формула - I	Є (сума ставок) * I	Й * 247,72	I (сума зарплат) / К	Б / А (сума учнів)	0,25 * М * Л	(Л+Н) * 0,89	
Учні комунальних ЗЗСО																				
Початкова (1-4)	403		40	14,0	29	23	667	37,1	9 180	6 101	2 459	11 638								
Базова (5-9)	616	0	40	14,0	44	32,7	1 439	79,9	19 801	6 101	3 758	23 559	0,017	2,4	592	42 604			37 917,8	
Старша (10-11)	156		8	14,0	12	35,5	426	23,7	5 863	6 101	952	6 814								
Простій вчителів	0																		0,0	
Учні спеціальних класів, спеціальних шкіл																				
Початкова (1-4)	0		0	9	0	36														
Базова (5-9)	0	0	0	9	0	36							0,047	0,0	0	0			0,0	
Старша (10-11)	0		0	9	0	36														
Учні навчально-реабілітаційних центрів																				
Початкова (1-4)	0		0	6	0	36				6 101										
Базова (5-9)	0	0	0	6	0	36				6 101			0,047	0,0	0	0			0,0	
Старша (10-11)	0		0	6	0	36				6 101										
Учні, які проживають в пансіонах (кількість ставок = кількість груп * 2)																				
Загальні пансіони	0	0		20	0														0,0	
Спеціальні пансіони	0	0		9	0														0,0	
НРЦ	0	0		6	0														0,0	
Інклюзивні класи																				
Інклюзивна	24	0	19		19			19,0	4 123			4 123						0,0%	0	3 669,7
Учні класів з вечірньою формою здобуття освіти																				
Вечірня форма	0	0	0	16		23													0,0	
Заклади професійної (професійно-технічної) освіти																				
ПТНЗ	0	0	0	26															0,0	
Разом	1 175		88		85			2 532	159,7	38 967		7 168	46 135						41 587,5	

Історичні дані щодо учнів комунальних ЗЗСО Головинської сільської територіальної громади

Фактичні значення за навчальні роки	2020/21	2021/22	2022/23	2023/24
Кількість учнів ЗЗСО	1 168	1 182	1 221	1 175
ФНК	13,9	13,9	10,8	13,4
РНК	13,0	14,0	14,0	14,0
Кількість ЗЗСО	10	9	9	9
Середня наповнюваність ЗЗСО	117	131	136	131

Дані за бюджетні роки	2021	2022	2023	2024
Обсяг субвенції (тис. грн)	35 779,1	37 522,9	32 630,4	37 917,8
Субвенція на учня (грн)	30 633	31 745	26 724	32 270

Зміна за роками	2020/21	2021/22	2022/23	2023/24
Учні (%)		1,2%	3,3%	-3,8%
Субвенція (%)		4,9%	-13,0%	16,2%
Субвенція на учня (%)		3,6%	-15,8%	20,8%
ФНК		0,00	-3,07	2,51



Мережа ЗЗСО Головинської сільської територіальної громади

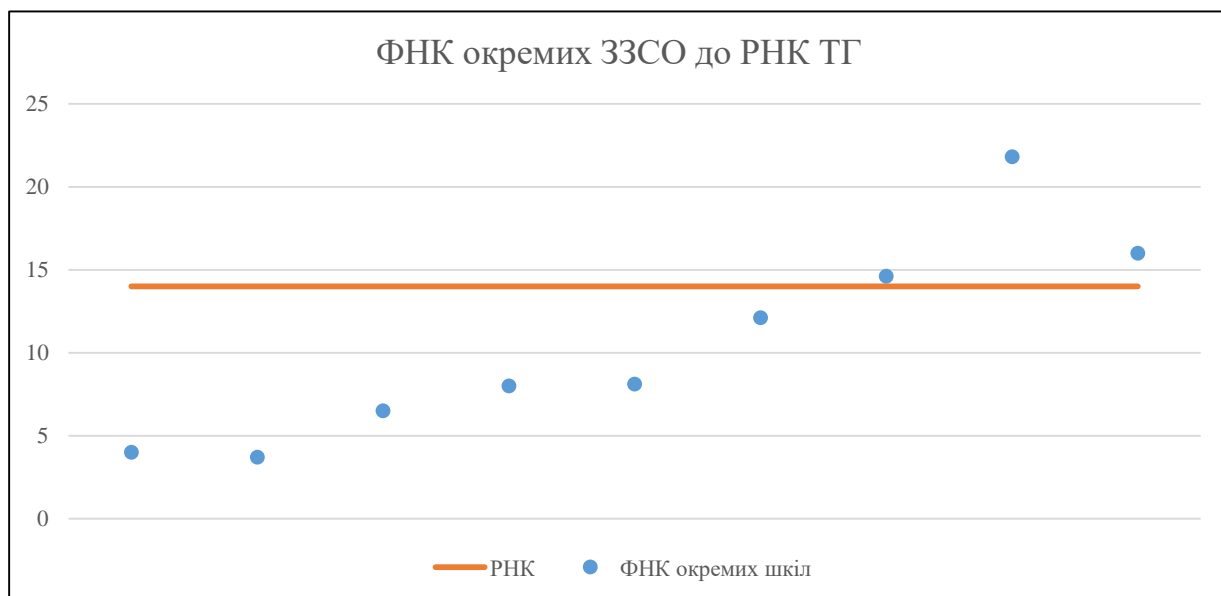
	ЗЗСО		Учні		ФНК
	кількість	відсоток	кількість	відсоток	кількість
Звичайний ЗЗСО	2	22,2%	540	46,0%	15,0
Опорний ЗЗСО	2	22,2%	445	37,9%	17,8
Філія ЗЗСО	5	55,6%	190	16,2%	7,0
Загалом	9	100,0%	1 175	100,0%	13,4

Філії на один опорний ЗЗСО

2,5

	ЗЗСО		Учні		ФНК
	кількість	відсоток	кількість	відсоток	кількість
ЗЗСО крім спеціальних та НРЦ					
ЗЗСО з ФНК більш ніж 15 (РНК + 1)	2	22,2%	671	57,1%	17,7
ЗЗСО з ФНК від 13 до 15	1	11,1%	205	17,4%	14,6
ЗЗСО з ФНК менш ніж 13 (РНК - 1)	6	66,7%	299	25,4%	8,3
ЗЗСО без класів					
Загалом (крім спеціальних та НРЦ)	9	100,0%	1 175	100,0%	13,4

	ЗЗСО		Учні		ФНК
	кількість	відсоток	кількість	відсоток	кількість
Менше 20 учнів	2	22,2%	19	1,6%	3,8
Від 20 до 50 учнів	1	11,1%	26	2,2%	6,5
Від 50 до 100 учнів	2	22,2%	145	12,3%	8,1
Від 100 до 200 учнів	1	11,1%	109	9,3%	12,1
Від 200 до 300 учнів	2	22,2%	445	37,9%	17,8
Від 300 до 400 учнів					
Від 400 до 600 учнів	1	11,1%	431	36,7%	16,0
Від 600 до 800 учнів					
Від 800 до 1000 учнів					
Від 1000 до 1500 учнів					
Більше 1500 учнів					
Загалом	9	100,0%	1 175	100,0%	13,4



На графіку школи упорядковані за збільшенням наповнюваності

**Перелік закладів загальної середньої освіти Головинської сільської територіальної громади
РНК = 14, ФНК = 13,35**

↑	ЗЗСО з ФНК більш ніж 15 (РНК + 1)
↔	ЗЗСО з ФНК від 13 до 15
↓	ЗЗСО з ФНК менш ніж 13 (РНК - 1)
—	ЗЗСО без класів

ІД в АІКОМ	Назва ЗЗСО	Факт. ступінь	Статус	ІД в АІКОМ опорного ЗЗСО	Кількість учнів	з них за індивід. формою	Кількість класів	ФНК	
16414	Звіздівський ліцей	I-III	Опорна		240		11	21,8	↑
16415	Злазненський ліцей	I-III			431		27	16	↑
16410	Головинський ліцей	I-III	Опорна		205	10	14	14,6	↔
16442	Ставецька гімназія	I-II			109	3	9	12,1	↓
16407	Берестовецька філія Головинського ліцею	I-II	Філія	16410	73	3	9	8,1	↓
16436	Іваницька філія Головинського ліцею	I-II	Філія	16410	72	2	9	8	↓
16443	Базальтівська філія	I	Філія	16410	26		4	6,5	↓
23712	Корчинська філія Звіздівського ліцею	I	Філія	16414	8	3	2	4	↓
23713	Чудвинська філія Звіздівського ліцею	I	Філія	16414	11	6	3	3,7	↓