



## ІНФОРМАЦІЙНА ДОВІДКА ЩОДО РОЗРАХУНКУ ОБСЯГУ ОСВІТНЬОЇ СУБВЕНЦІЇ НА 2024 РІК

### ВИРІВСЬКА ТГ

#### Базова інформація про засновника:

Засновник	Вирівська сільська територіальна громада		
Код бюджету	1753900000		
Область	Рівненська	Фактична наповнюваність класів	18,3
Тип	Сільська ТГ	Розрахункова наповнюваність класів	16,5
Площа (км <sup>2</sup> )	388,6	Щільність учнів (учнів на км <sup>2</sup> )	6,0
Населення (осіб, 2022)	12 857	Сільське населення (%)	100,0
Сільське населення (осіб, 2022)	12 857		

#### Підсумки розподілу субвенції на 2024 рік:

	К-ть учнів (факт)	К-ть класів (факт)	Сума (тис. грн)	На учня (грн)	На клас (грн)
Учні комунальних ЗЗСО, з них у гірських населених пунктах	2 329 0	127	65 073,4	27 941	512 389
у тому числі поділ класів на групи			876,4		
Учні спеціальних ЗЗСО (класів) з них у гірських населених пунктах	0 0	0	0,0		
у тому числі поділ класів на групи			0,0		
Учні НРЦ, з них у гірських населених пунктах	0 0	35	0,0		
Учні класів з вечірньою формою	0	0	0,0		
Вихованці інтернатів	0		0,0		
Вихованці спеціальних інтернатів	0		0,0		
Вихованці НРЦ	0		0,0		
Асистенти в інклюзивних класах	25	22	3 862,9	154 514	175 584
Учні ЗП(П-Т)О	0	0	0,0		
Студенти ЗФПО і коледжів	0				
Інклюзивно-ресурсні центри	0 ІРЦ		0,0		
Учні приватних ЗЗСО	0	0	0,0		
Простій: немає вчителів на простой			0,0		
Простій: немає ІРЦ на простой			0,0		
<b>Вирівська ТГ</b>	<b>2 329</b>	<b>162</b>	<b>68 936,3</b>		

**Детальний розрахунок обсягу освітньої субвенції для Вирівської сільської територіальної громади**

**Коефіцієнти, що застосовуються для Вирівської сільської територіальної громади**

Розрахункова наповненість класів	16,5
Коефіцієнт Кіпп для денних ЗЗСО	0,530
Розподіл на одного учня для педагогічних працівників, які не проводять уроки (денні ЗЗСО), грн	6 101
Коефіцієнт Кіпп для вечірньої форми здобуття освіти	0,530
Розподіл на одного учня для педагогічних працівників, які не проводять уроки (вечірні ЗЗСО), грн	6 101
Коефіцієнт поділу класів на групи при вивченні окремих предметів для учнів групи I	1,017
Коефіцієнт поділу класів на групи при вивченні окремих предметів для учнів групи II	1,047
Коефіцієнт скорочення	0,89

**Коефіцієнти та нормативи для всіх засновників шкіл**

Норматив бюджетної забезпеченості (грн)	11 510,4
Річна заробітна плата вчителів з нарахуваннями (тис. грн)	247,7
Річна заробітна плата асистентів вчителів з нарахуваннями (тис. грн)	217,0
Річна заробітна плата педагогічних працівників ІРЦ з нарахуваннями (тис. грн)	288,4
Річна заробітна плата педагогічних працівників на простій (тис. грн)	128,0
Сума для ІРЦ (тис. грн)	2 350,3
Сума для ІРЦ на простій (тис. грн)	1 272,9
Розрахункова наповненість спеціальних класів (також приватних НРЦ)	9
Розрахункова наповненість класів НРЦ	6
Коефіцієнт Кіпп для приватних ЗЗСО, грн	0,23

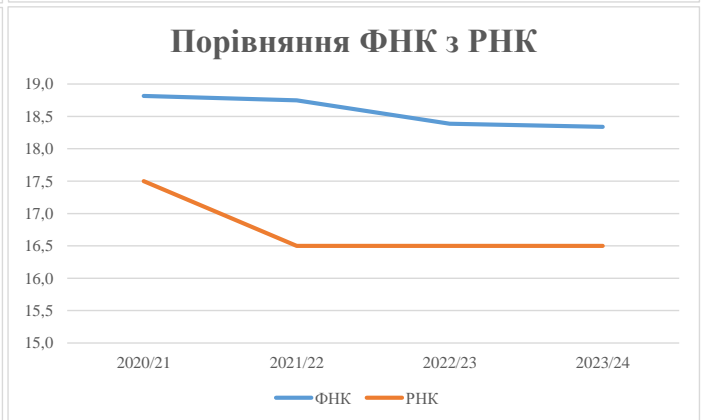
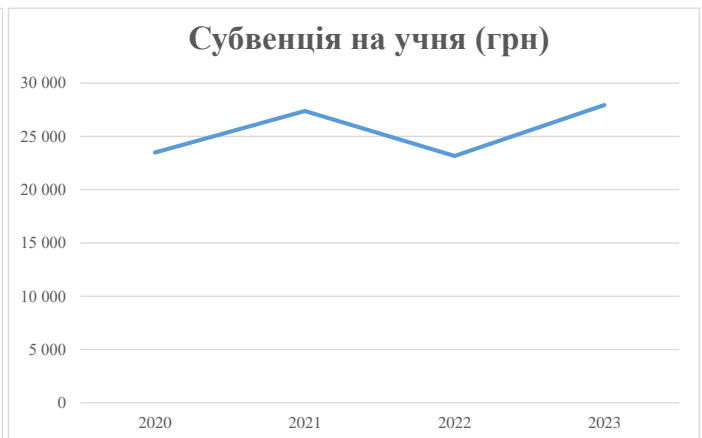
Рівень освіти/ Тип закладу	К-ть учнів	З них учнів гірських населених пунктах	Фактична к-ть класів	Розра- хункова напов- неність класів (групи)	Розра- хункова к-ть класів (груп)	К-ть годин навчального плану	К-ть необхідних годин у тиждень	К-ть ставок	Зарплати вчителів, тис. грн	Розподіл на одного учня, для педагогічних працівників, які не проводять уроки, грн	Зарплата педагогічного персоналу, що не проводить уроки, тис. грн	Зарплата разом (без надбавки за гірську місцевість, без поділу на групи), тис. грн	Коефіцієнт поділу класів на групи	К-ть ставок поділу класів на групи	Зарплата персоналу, що проводить уроки у групах при поділі класів, тис. грн	Зарплата педагогічного персоналу разом (без надбавки за гірську місцевість), тис. грн	Відсоток учнів гірських ЗЗСО	Надбавка для гірської місцевості	Субвенція всього після застосування коефіцієнта 0,89, тис. грн	
Назва колонки	A	B	B	Г	Г	Д	Е	Є	Ж	З	И	І	І	Й	К	Л	М	Н	О	
Як розраховано	АКОМ	АКОМ	АКОМ	Формула	A / Г	Формула	Г * Д	Е / І8	Є * 247,72	Формула	A * 3 / 1000	Ж + И	Формула - І	Є (сума ставок) * І	Й * 247,72	І (сума зарплат) + К	Б / А (сума учнів)	0,25 * М * Л	(І+Н) * 0,89	
<b>Учні комунальних ЗЗСО</b>																				
Початкова (1-4)	822		50	16,5	50	23	1 150	63,9	15 827	6 101	5 015	20 841								
Базова (5-9)	1 220	0	64	16,5	74	32,7	2 420	134,4	33 302	6 101	7 443	40 745	0,017	4,0	985	73 116			65 073,4	
Старша (10-11)	287		13	16,5	18	35,5	639	35,5	8 794	6 101	1 751	10 545								
Простій вчителів	0																		0,0	
<b>Учні спеціальних класів, спеціальних шкіл</b>																				
Початкова (1-4)	0		0	9	0	36														
Базова (5-9)	0	0	0	9	0	36							0,047	0,0	0	0			0,0	
Старша (10-11)	0		0	9	0	36														
<b>Учні навчально-реабілітаційних центрів</b>																				
Початкова (1-4)	0		0	6	0	36				6 101										
Базова (5-9)	0	0	0	6	0	36				6 101			0,047	0,0	0	0			0,0	
Старша (10-11)	0		0	6	0	36				6 101										
<b>Учні, які проживають в пансіонах (кількість ставок = кількість груп * 2)</b>																				
Загальні пансіони	0	0		20	0														0,0	
Спеціальні пансіони	0			9	0														0,0	
НРЦ	0	0		6	0														0,0	
<b>Інклюзивні класи</b>																				
Інклюзивна	25	0	22		20			20,0	4 340			4 340						0,0%	0	3 862,9
<b>Учні класів з вечірньою формою здобуття освіти</b>																				
Вечірня форма	0		0	16		23													0,0	
<b>Заклади професійної (професійно-технічної) освіти</b>																				
ПТНЗ	0		0	26															0,0	
<b>Разом</b>	<b>2 329</b>		<b>127</b>		<b>142</b>		<b>4 209</b>	<b>253,8</b>	<b>62 264</b>		<b>14 208</b>	<b>76 472</b>							<b>68 936,3</b>	

## Історичні дані щодо учнів комунальних ЗЗСО Вирівської сільської територіальної громади

Фактичні значення за навчальні роки	2020/21	2021/22	2022/23	2023/24
Кількість учнів ЗЗСО	2 352	2 381	2 369	2 329
ФНК	18,8	18,7	18,4	18,3
РНК	17,5	16,5	16,5	16,5
Кількість ЗЗСО	7	7	7	7
Середня наповнюваність ЗЗСО	336	340	338	333

Дані за бюджетні роки	2021	2022	2023	2024
Обсяг субвенції (тис. грн)	55 250,7	65 216,7	54 874,7	65 073,4
Субвенція на учня (грн)	23 491	27 390	23 164	27 940

Зміна за роками	2020/21	2021/22	2022/23	2023/24
Учні (%)		1,2%	-0,5%	-1,7%
Субвенція (%)		18,0%	-15,9%	18,6%
Субвенція на учня (%)		16,6%	-15,4%	20,6%
ФНК		-0,07	-0,36	-0,05

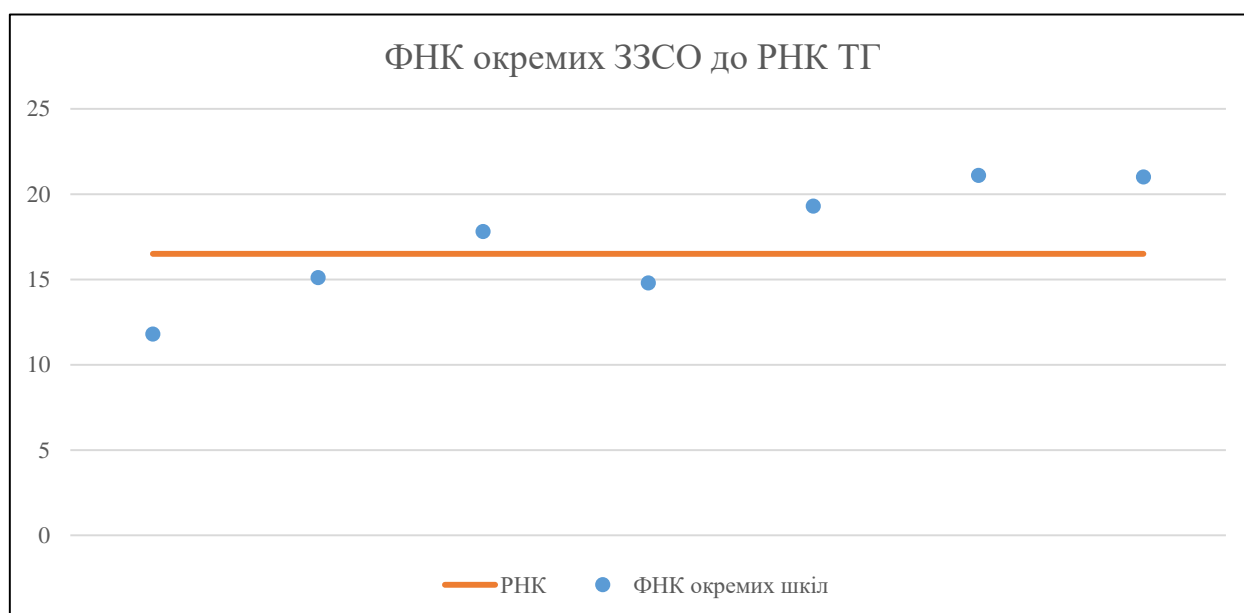


## Мережа ЗЗСО Вирівської сільської територіальної громади

	ЗЗСО		Учні		ФНК
	кількість	відсоток	кількість	відсоток	кількість
Звичайний ЗЗСО	7	100,0%	2 329	100,0%	18,3
Опорний ЗЗСО					
Філія ЗЗСО					
Загалом	7	100,0%	2 329	100,0%	18,3

ЗЗСО крім спеціальних та НРЦ	ЗЗСО		Учні		ФНК
	кількість	відсоток	кількість	відсоток	кількість
ЗЗСО з ФНК більш ніж 17,5 (РНК + 1)	4	57,1%	1 785	76,6%	20,3
ЗЗСО з ФНК від 15,5 до 17,5					
ЗЗСО з ФНК менш ніж 15,5 (РНК - 1)	3	42,9%	544	23,4%	13,9
ЗЗСО без класів					
Загалом (крім спеціальних та НРЦ)	7	100,0%	2 329	100,0%	18,3

	ЗЗСО		Учні		ФНК
	кількість	відсоток	кількість	відсоток	кількість
Менше 20 учнів					
Від 20 до 50 учнів					
Від 50 до 100 учнів					
Від 100 до 200 учнів	3	42,9%	452	19,4%	14,6
Від 200 до 300 учнів	1	14,3%	252	10,8%	14,8
Від 300 до 400 учнів					
Від 400 до 600 учнів	2	28,6%	975	41,9%	20,3
Від 600 до 800 учнів	1	14,3%	650	27,9%	21,0
Від 800 до 1000 учнів					
Від 1000 до 1500 учнів					
Більше 1500 учнів					
Загалом	7	100,0%	2 329	100,0%	18,3



На графіку школи упорядковані за збільшенням наповнюваності

**Перелік закладів загальної середньої освіти Вирівської сільської територіальної громади  
РНК = 16,5, ФНК = 18,33**

↑	ЗЗСО з ФНК більш ніж 17,5 (РНК + 1)
↔	ЗЗСО з ФНК від 15,5 до 17,5
↓	ЗЗСО з ФНК менш ніж 15,5 (РНК - 1)
—	ЗЗСО без класів

ІД в АІКОМ	Назва ЗЗСО	Факт. ступінь	Статус	ІД в АІКОМ опорного ЗЗСО	Кількість учнів	з них за індивід. формою	Кількість класів	ФНК	
13747	Ясногірський ліцей	I-III			570		27	21,1	↑
13735	Вирівський ліцей	I-III			650	3	31	21	↑
13746	Чудельський ліцей	I-III			405	3	21	19,3	↑
13762	Селищенська гімназія	I-II			160	7	9	17,8	↑
13753	Кам'яне - Случанська гімназія	I-II			151	4	10	15,1	↓
13764	Чабельська гімназія	I-II			252	15	17	14,8	↓
13766	Федорівська гімназія	I-II			141	3	12	11,8	↓