



ІНФОРМАЦІЙНА ДОВІДКА ЩОДО РОЗРАХУНКУ ОБСЯГУ ОСВІТНЬОЇ СУБВЕНЦІЇ НА 2024 РІК

ВАРАСЬКА ТГ

Базова інформація про засновника:

Засновник	Вараська міська територіальна громада		
Код бюджету	1753200000		
Область	Рівненська	Фактична наповнюваність класів	24,2
Тип	Міська ТГ	Розрахункова наповнюваність класів	23,0
Площа (км ²)	600,1	Щільність учнів (учнів на км ²)	13,5
Населення (осіб, 2022)	52 916	Сільське населення (%)	20,4
Сільське населення (осіб, 2022)	10 790		

Підсумки розподілу субвенції на 2024 рік:

	К-ть учнів (факт)	К-ть класів (факт)	Сума (тис. грн)	На учня (грн)	На клас (грн)
Учні комунальних ЗЗСО, з них у гірських населених пунктах	8 118 0	335	169 055,0	20 825	504 642
у тому числі поділ класів на групи			12 873,7		
Учні спеціальних ЗЗСО (класів) з них у гірських населених пунктах	0 0	0	0,0		
у тому числі поділ класів на групи			0,0		
Учні НРЦ, з них у гірських населених пунктах	0 0	35	0,0		
Учні класів з вечірньою формою	0	0	0,0		
Вихованці інтернатів	0		0,0		
Вихованці спеціальних інтернатів	0		0,0		
Вихованці НРЦ	0		0,0		
Асистенти в інклюзивних класах	119	93	15 644,6	131 467	168 221
Учні ЗП(П-Т)О	0	0	0,0		
Студенти ЗФПО і коледжів	0				
Інклюзивно-ресурсні центри	0 ІРЦ		0,0		
Учні приватних ЗЗСО	0	0	0,0		
Простій: немає вчителів на простоті			0,0		
Простій: немає ІРЦ на простоті			0,0		
Вараська ТГ	8 118	370	184 699,6		

Детальний розрахунок обсягу освітньої субвенції для Вараської міської територіальної громади

Коефіцієнти, що застосовуються для Вараської міської територіальної громади

Розрахунок наповнюваність класів	23,0
Коефіцієнт Кіпп для денних ЗЗСО	0,330
Розподіл на одного учня для педагогічних працівників, які не проводять уроки (денні ЗЗСО), грн	3 798
Коефіцієнт Кіпп для вечірньої форми здобуття освіти	0,330
Розподіл на одного учня для педагогічних працівників, які не проводять уроки (вечірні ЗЗСО), грн	3 798
Коефіцієнт поділу класів на групи при вивченні окремих предметів для учнів групи І	1,100
Коефіцієнт поділу класів на групи при вивченні окремих предметів для учнів групи ІІ	1,047
Коефіцієнт скорочення	0,89

Коефіцієнти та нормативи для всіх засновників шкіл

Норматив бюджетної забезпеченості (грн)	11 510,4
Річна заробітна плата вчителів з нарахуваннями (тис. грн)	247,7
Річна заробітна плата асистентів вчителів з нарахуваннями (тис. грн)	217,0
Річна заробітна плата педагогічних працівників ІРЦ з нарахуваннями (тис. грн)	288,4
Річна заробітна плата педагогічних працівників на простоті (тис. грн)	128,0
Сума для ІРЦ (тис. грн)	2 350,3
Сума для ІРЦ на простоті (тис. грн)	1 272,9
Розрахунок наповнюваність спеціальних класів (також приватних НРЦ)	9
Розрахунок наповнюваність класів НРЦ	6
Коефіцієнт Кіпп для приватних ЗЗСО, грн	0,23

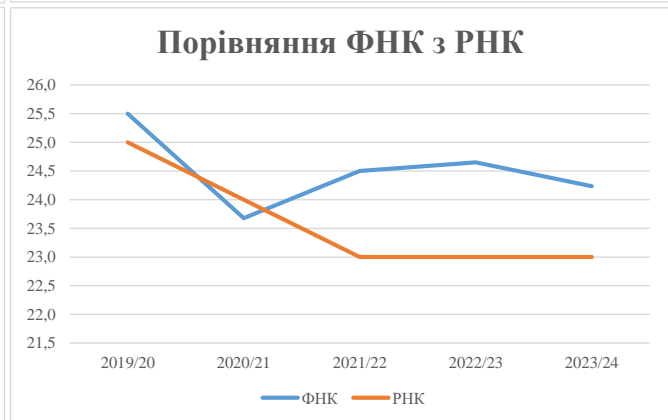
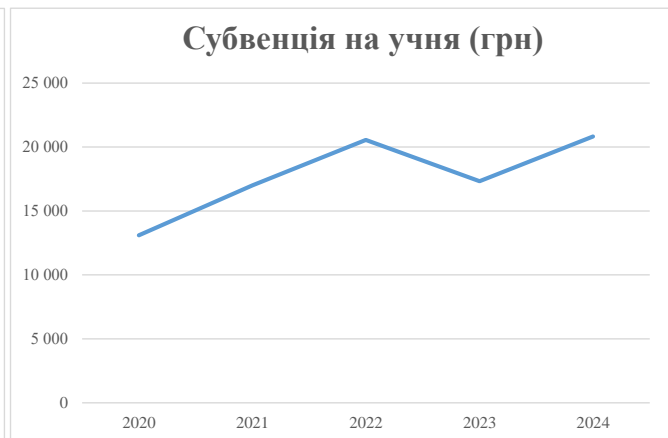
Рівень освіти/ Тип закладу	К-ть учнів	З них учнів гірських населених пунктах	Фактична к-ть класів	Розра- хункова напов- нюваність класу (групи)	Розра- хункова к-ть класів (груп)	К-ть годин навчального плану	К-ть необхідних годин у тиждень	К-ть ставок	Зарплати вчителів, тис. грн	Розподіл на одного учня, для педагогічних працівників, які не проводять уроки, грн	Зарплата педагогічного персоналу, що не проводить уроки, тис. грн	Зарплата разом (без надбавки за гірську місцевість, без поділу на групи), тис. грн	Коефіцієнт поділу класів на групи	К-ть ставок педагогічного персоналу для проведення уроки у групах при поділі класів, тис. грн	Зарплата педагогічного персоналу разом (без надбавки за гірську місцевість), тис. грн	Відсоток учнів гірських ЗЗСО	Надбавка для гірської місцевості	Субвенція всього після застосування коефіцієнта 0,89, тис. грн		
Назва колонки	A	B	B	Г	Г	Д	Е	Є	Ж	З	И	І	І	Й	К	Л	М	Н	О	
Як розраховано	АКОМ	АКОМ	АКОМ	Формула	A / Г	Формула	Г * Д	Е / І8	Є * 247,72	Формула	A * 3 / 1000	Ж + И	Формула - І	Є (сума ставок) * І	Й * 247,72	І (сума зарплат) + К	Б / А (сума учнів)	0,25 * М * Л	(І+Н) * 0,89	
Учні комунальних ЗЗСО																				
Початкова (1-4)	2 889		124	23,0	126	23	2 898	161,0	39 884	3 798	10 974	50 857								
Базова (5-9)	3 947	0	160	23,0	172	32,7	5 624	312,5	77 406	3 798	14 992	92 398	0,100	58,4	14 465	189 949				169 055,0
Старша (10-11)	1 282		51	23,0	56	35,5	1 988	110,4	27 360	3 798	4 870	32 229								
Простий вчителів	0																			0,0
Учні спеціальних класів, спеціальних шкіл																				
Початкова (1-4)	0		0		9	0	36													
Базова (5-9)	0	0	0		9	0	36						0,047	0,0	0	0				0,0
Старша (10-11)	0		0		9	0	36													
Учні навчально-реабілітаційних центрів																				
Початкова (1-4)	0		0		6	0	36			3 798										
Базова (5-9)	0	0	0		6	0	36			3 798			0,047	0,0	0	0				0,0
Старша (10-11)	0		0		6	0	36			3 798										
Учні, які проживають в пансіонах (кількість ставок = кількість груп * 2)																				
Загальні пансіони	0	0		20	0															0,0
Спеціальні пансіони	0				9	0														0,0
НРЦ	0	0		6	0															0,0
Інклюзивні класи																				
Інклюзивна	119	0	93		81			81,0	17 578			17 578					0,0%	0		15 644,6
Учні класів з вечірньою формою здобуття освіти																				
Вечірня форма	0		0		16		23													0,0
Заклади професійної (професійно-технічної) освіти																				
ПТНЗ	0		0		26															0,0
Разом	8 118		335		354		10 510	664,9	162 227		30 836	193 063								184 699,6

Історичні дані щодо учнів комунальних ЗЗСО Вараської міської територіальної громади

Фактичні значення за навчальні роки	2019/20	2020/21	2021/22	2022/23	2023/24
Кількість учнів ЗЗСО	5 763	8 074	8 109	8 167	8 118
ФНК	25,5	23,7	24,5	24,7	24,2
РНК	25,0	24,0	23,0	23,0	23,0
Кількість ЗЗСО	15	15	14	14	15
Середня наповнюваність ЗЗСО	384	538	579	583	541

Дані за бюджетні роки	2020	2021	2022	2023	2024
Обсяг субвенції (тис. грн)	75 493,0	137 316,6	166 724,6	141 547,8	169 055,0
Субвенція на учня (грн)	13 100	17 007	20 560	17 333	20 825

Зміна за роками	2020/21	2021/22	2022/23	2023/24
Учні (%)	40,1%	0,4%	0,7%	-0,6%
Субвенція (%)	81,9%	21,4%	-15,1%	19,4%
Субвенція на учня (%)	29,8%	20,9%	-15,7%	20,1%
ФНК	-1,82	0,82	0,15	-0,42



Мережа ЗЗСО Вараської міської територіальної громади

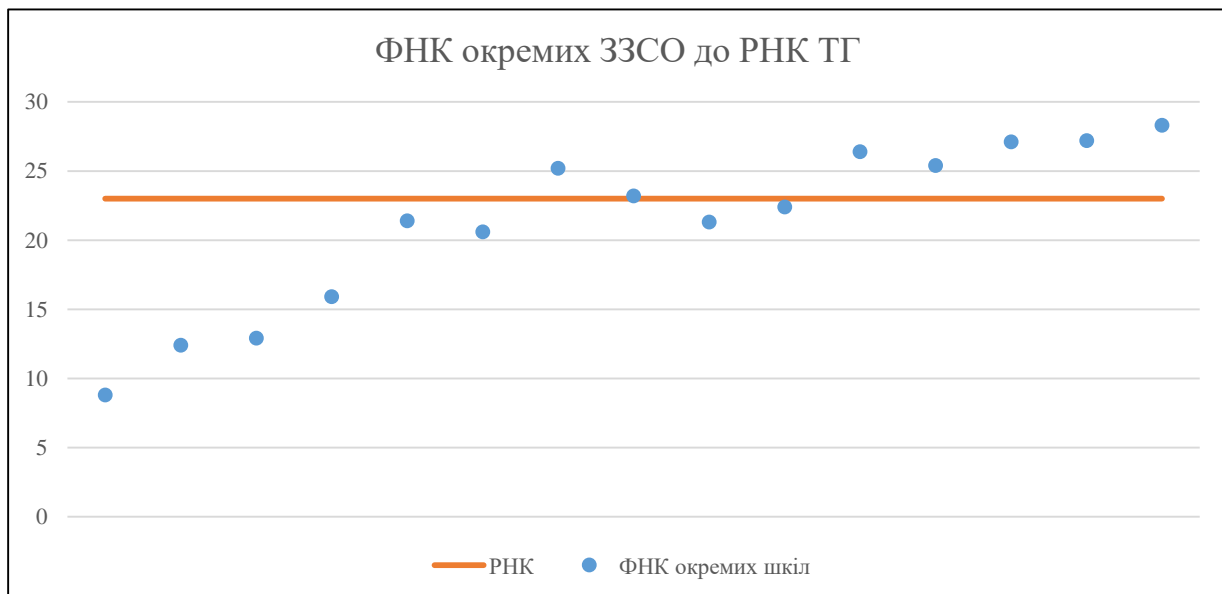
	ЗЗСО		Учні		ФНК
	кількість	відсоток	кількість	відсоток	кількість
Звичайний ЗЗСО	13	86,7%	7 528	92,7%	24,7
Опорний ЗЗСО	1	6,7%	555	6,8%	21,3
Філія ЗЗСО	1	6,7%	35	0,4%	8,8
Загалом	15	100,0%	8 118	100,0%	24,2

Філії на один опорний ЗЗСО

1,0

	ЗЗСО		Учні		ФНК
	кількість	відсоток	кількість	відсоток	кількість
ЗЗСО крім спеціальних та НРЦ					
ЗЗСО з ФНК більш ніж 24 (РНК + 1)	6	40,0%	5 660	69,7%	27,0
ЗЗСО з ФНК від 22 до 24	2	13,3%	953	11,7%	22,7
ЗЗСО з ФНК менш ніж 22 (РНК - 1)	7	46,7%	1 505	18,5%	18,1
ЗЗСО без класів					
Загалом (крім спеціальних та НРЦ)	15	100,0%	8 118	100,0%	24,2

	ЗЗСО		Учні		ФНК
	кількість	відсоток	кількість	відсоток	кількість
Менше 20 учнів					
Від 20 до 50 учнів	1	6,7%	35	0,4%	8,8
Від 50 до 100 учнів					
Від 100 до 200 учнів	3	20,0%	371	4,6%	13,7
Від 200 до 300 учнів	1	6,7%	235	2,9%	21,4
Від 300 до 400 учнів	3	20,0%	1 030	12,7%	22,9
Від 400 до 600 учнів	2	13,3%	1 114	13,7%	21,8
Від 600 до 800 учнів	1	6,7%	686	8,5%	26,4
Від 800 до 1000 учнів	2	13,3%	1 788	22,0%	26,3
Від 1000 до 1500 учнів	2	13,3%	2 859	35,2%	27,8
Більше 1500 учнів					
Загалом	15	100,0%	8 118	100,0%	24,2



На графіку школи упорядковані за збільшенням наповнюваності

**Перелік закладів загальної середньої освіти Вараської міської територіальної громади
РНК = 23, ФНК = 24,23**

↑	ЗЗСО з ФНК більш ніж 24 (РНК + 1)
↔	ЗЗСО з ФНК від 22 до 24
↓	ЗЗСО з ФНК менш ніж 22 (РНК - 1)
—	ЗЗСО без класів

ID в АІКОМ	Назва ЗЗСО	Факт. ступінь	Статус	ID в АІКОМ опорного ЗЗСО	Кількість учнів	з них за індивід. формою	Кількість класів	ФНК	
16445	Вараський ліцей №1	I-III			1499	47	53	28,3	↑
16447	Вараський ліцей №3	I-III			1360	40	50	27,2	↑
16448	Вараський ліцей №4	I-III			975	51	36	27,1	↑
16446	Вараський ліцей №2	I-III			686	24	26	26,4	↑
16449	Вараський ліцей №5	I-III			813	38	32	25,4	↑
16450	Вараський ліцей №6	II-III			327	9	13	25,2	↑
2626	Сопачівський ліцей	I-III			394	35	17	23,2	↔
2627	Мульчицький ліцей	I-III			559	13	25	22,4	↔
2621	Озерецька гімназія	I-II			235	9	11	21,4	↓
2625	Більськовільський ліцей	I-III	Опорна		555	17	26	21,3	↓
2619	Собіщицький ліцей	I-III			309		15	20,6	↓
2653	Заболоттівська гімназія	I-II			143	2	9	15,9	↓
2620	Рудківська гімназія	I-II			116		9	12,9	↓
2690	Старорафалівська гімназія	I-II			112		9	12,4	↓
24365	Залядинська філія Більськовільського ліцею	I	Філія	2625	35		4	8,8	↓