



ІНФОРМАЦІЙНА ДОВІДКА ЩОДО РОЗРАХУНКУ ОБСЯГУ ОСВІТНЬОЇ СУБВЕНЦІЇ НА 2024 РІК

ДЯДЬКОВИЦЬКА ТГ

Базова інформація про засновника:

Засновник	Дядьковицька сільська територіальна громада		
Код бюджету	1752900000		
Область	Рівненська	Фактична наповнюваність класів	16,4
Тип	Сільська ТГ	Розрахункова наповнюваність класів	13,5
Площа (км ²)	156,7	Щільність учнів (учнів на км ²)	4,0
Населення (осіб, 2022)	5 802	Сільське населення (%)	100,0
Сільське населення (осіб, 2022)	5 802		

Підсумки розподілу субвенції на 2024 рік:

	К-ть учнів (факт)	К-ть класів (факт)	Сума (тис. грн)	На учня (грн)	На клас (грн)
Учні комунальних ЗЗСО,	622	38	20 521,5	32 993	540 038
з них у гірських населених пунктах	0				
у тому числі поділ класів на групи			286,6		
Учні спеціальних ЗЗСО (класів)	0	0	0,0		
з них у гірських населених пунктах	0				
у тому числі поділ класів на групи			0,0		
Учні НРЦ,	0	35	0,0		
з них у гірських населених пунктах	0				
Учні класів з вечірньою формою	0	0	0,0		
Вихованці інтернатів	0		0,0		
Вихованці спеціальних інтернатів	0		0,0		
Вихованці НРЦ	0		0,0		
Асистенти в інклюзивних класах	10	8	1 545,1	154 514	193 143
Учні ЗП(П-Т)О	0	0	0,0		
Студенти ЗФПО і коледжів	0				
Інклюзивно-ресурсні центри	0 ІРЦ		0,0		
Учні приватних ЗЗСО	0	0	0,0		
Простій: немає вчителів на простой			0,0		
Простій: немає ІРЦ на простой			0,0		
Дядьковицька ТГ	622	73	22 066,6		

Детальний розрахунок обсягу освітньої субвенції для Дядьковицької сільської територіальної громади

Коефіцієнти, що застосовуються для Дядьковицької сільської територіальної громади

Розрахункова наповненість класів	13,5
Коефіцієнт Кіпп для денних ЗЗСО	0,530
Розподіл на одного учня для педагогічних працівників, які не проводять уроки (денні ЗЗСО), грн	6 101
Коефіцієнт Кіпп для вечірньої форми здобуття освіти	0,530
Розподіл на одного учня для педагогічних працівників, які не проводять уроки (вечірні ЗЗСО), грн	6 101
Коефіцієнт поділу класів на групи при вивченні окремих предметів для учнів групи І	1,017
Коефіцієнт поділу класів на групи при вивченні окремих предметів для учнів групи ІІ	1,047
Коефіцієнт скорочення	0,89

Коефіцієнти та нормативи для всіх засновників шкіл

Норматив бюджетної забезпеченості (грн)	11 510,4
Річна заробітна плата вчителів з нарахуваннями (тис. грн)	247,7
Річна заробітна плата асистентів вчителів з нарахуваннями (тис. грн)	217,0
Річна заробітна плата педагогічних працівників ІРЦ з нарахуваннями (тис. грн)	288,4
Річна заробітна плата педагогічних працівників на простій (тис. грн)	128,0
Сума для ІРЦ (тис. грн)	2 350,3
Сума для ІРЦ на простій (тис. грн)	1 272,9
Розрахункова наповненість спеціальних класів (також приватних НРЦ)	9
Розрахункова наповненість класів НРЦ	6
Коефіцієнт Кіпп для приватних ЗЗСО, грн	0,23

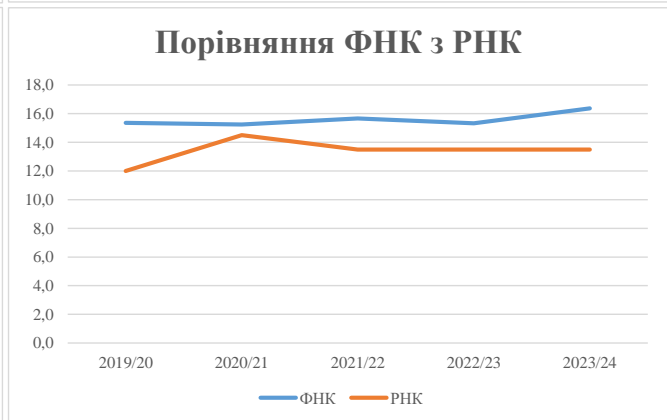
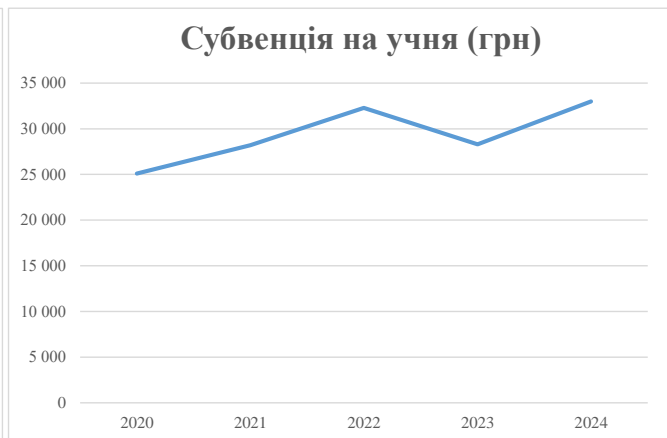
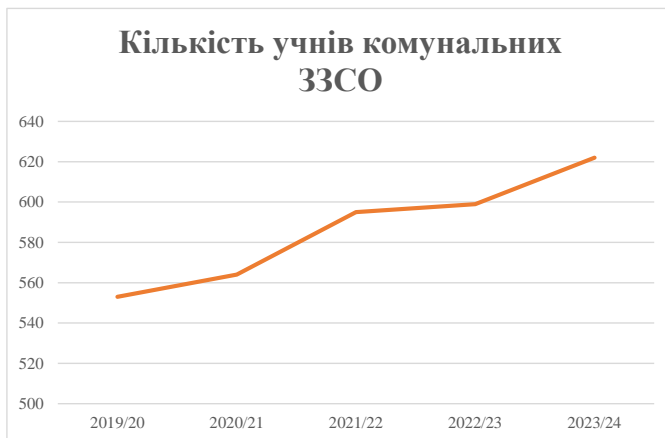
Рівень освіти/ Тип закладу	К-ть учнів	З них учнів гірських населених пунктах	Фактична к-ть класів	Розра- хункова напов- неність класу (групи)	Розра- хункова к-ть класів (груп)	К-ть годин навчального плану	К-ть необхідних годин у тиждень	К-ть ставок	Зарплати вчителів, тис. грн	Розподіл на одного учня, для педагогічних працівників, які не проводять уроки, грн	Зарплата педагогічного персоналу, що не проводить уроки, тис. грн	Зарплата разом (без надбавки за гірську місцевість, без поділу на групи), тис. грн	Коефіцієнт поділу класів на групи	К-ть ставок поділу класів на групи	Зарплата персоналу, що проводить уроки у групах при поділі класів, тис. грн	Зарплата педагогічного персоналу разом (без надбавки за гірську місцевість), тис. грн	Відсоток учнів гірських ЗЗСО	Надбавка для гірської місцевості	Субвенція всього після застосування коефіцієнта 0,89, тис. грн	
Назва колонки	А	Б	В	Г	Г	Д	Е	Є	Ж	З	И	І	І	Й	К	Л	М	Н	О	
Як розраховано	АКОМ	АКОМ	АКОМ	Формула	А / Г	Формула	Г * Д	Е / 18	Є * 247,72	Формула	А * 3 / 1000	Ж + И	Формула - І	Є (сума ставок) * І	Й * 247,72	І (сума зарплат) + К	Б / А (сума учнів)	0,25 * М * Л	(Л+Н) * 0,89	
Учні комунальних ЗЗСО																				
Початкова (1-4)	241		18	13,5	18	23	414	23,0	5 698	6 101	1 470	7 168								
Базова (5-9)	324	0	16	13,5	24	32,7	785	43,6	10 801	6 101	1 977	12 777	0,017	1,3	322	23 058			20 521,5	
Старша (10-11)	57		4	13,5	5	35,5	178	9,9	2 443	6 101	348	2 791								
Простій вчителів	0																			0,0
Учні спеціальних класів, спеціальних шкіл																				
Початкова (1-4)	0		0	9	0	36														
Базова (5-9)	0	0	0	9	0	36							0,047	0,0	0	0				0,0
Старша (10-11)	0		0	9	0	36														
Учні навчально-реабілітаційних центрів																				
Початкова (1-4)	0		0	6	0	36				6 101										
Базова (5-9)	0	0	0	6	0	36				6 101			0,047	0,0	0	0				0,0
Старша (10-11)	0		0	6	0	36				6 101										
Учні, які проживають в пансіонах (кількість ставок = кількість груп * 2)																				
Загальні пансіони	0	0		20	0															0,0
Спеціальні пансіони	0	0		9	0															0,0
НРЦ	0	0		6	0															0,0
Інклюзивні класи																				
Інклюзивна	10	0	8		8			8,0	1 736			1 736						0,0%	0	1 545,1
Учні класів з вечірньою формою здобуття освіти																				
Вечірня форма	0	0	0	16		23														0,0
Заклади професійної (професійно-технічної) освіти																				
ПТНЗ	0	0	0	26																0,0
Разом	622		38		47			1 376	84,5	20 677		3 795	24 472							22 066,6

Історичні дані щодо учнів комунальних ЗЗСО Дядьковицької сільської територіальної громади

Фактичні значення за навчальні роки	2019/20	2020/21	2021/22	2022/23	2023/24
Кількість учнів ЗЗСО	553	564	595	599	622
ФНК	15,4	15,2	15,7	15,3	16,4
РНК	12,0	14,5	13,5	13,5	13,5
Кількість ЗЗСО	6	6	5	5	5
Середня наповнюваність ЗЗСО	92	94	119	120	124

Дані за бюджетні роки	2020	2021	2022	2023	2024
Обсяг субвенції (тис. грн)	13 879,4	15 908,7	19 215,0	16 952,5	20 521,4
Субвенція на учня (грн)	25 098	28 207	32 294	28 301	32 993

Зміна за роками	2020/21	2021/22	2022/23	2023/24
Учні (%)	2,0%	5,5%	0,7%	3,8%
Субвенція (%)	14,6%	20,8%	-11,8%	21,1%
Субвенція на учня (%)	12,4%	14,5%	-12,4%	16,6%
ФНК	-0,12	0,41	-0,32	1,04



Мережа ЗЗСО Дядьковицької сільської територіальної громади

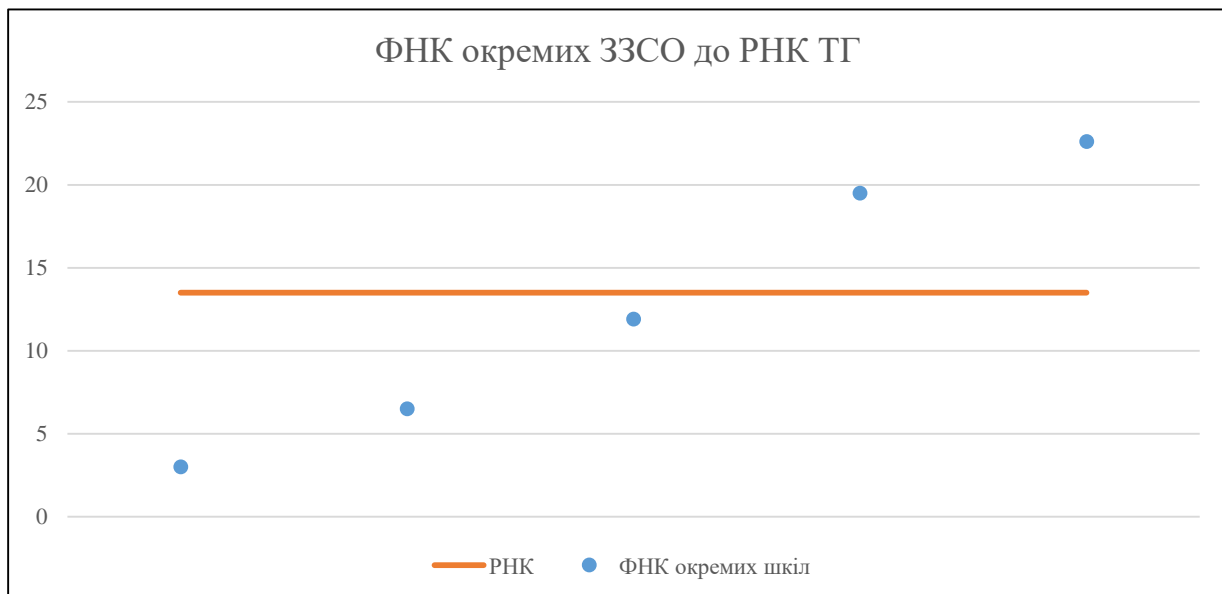
	ЗЗСО		Учні		ФНК
Звичайний ЗЗСО					
Опорний ЗЗСО	2	40,0%	483	77,7%	21,0
Філія ЗЗСО	3	60,0%	139	22,3%	9,3
Загалом	5	100,0%	622	100,0%	16,4

Філії на один опорний ЗЗСО

1,5

ЗЗСО крім спеціальних та НРЦ	ЗЗСО		Учні		ФНК
ЗЗСО з ФНК більш ніж 14,5 (РНК + 1)	2	40,0%	483	77,7%	21,0
ЗЗСО з ФНК від 12,5 до 14,5					
ЗЗСО з ФНК менш ніж 12,5 (РНК - 1)	3	60,0%	139	22,3%	9,3
ЗЗСО без класів					
Загалом (крім спеціальних та НРЦ)	5	100,0%	622	100,0%	16,4

	ЗЗСО		Учні		ФНК
Менше 20 учнів	1	20,0%	6	1,0%	3,0
Від 20 до 50 учнів	1	20,0%	26	4,2%	6,5
Від 50 до 100 учнів					
Від 100 до 200 учнів	1	20,0%	107	17,2%	11,9
Від 200 до 300 учнів	2	40,0%	483	77,7%	21,0
Від 300 до 400 учнів					
Від 400 до 600 учнів					
Від 600 до 800 учнів					
Від 800 до 1000 учнів					
Від 1000 до 1500 учнів					
Більше 1500 учнів					
Загалом	5	100,0%	622	100,0%	16,4



На графіку школи упорядковані за збільшенням наповнюваності

Перелік закладів загальної середньої освіти Дядьковицької сільської територіальної громади
РНК = 13,5, ФНК = 16,36

↑	ЗЗСО з ФНК більш ніж 14,5 (РНК + 1)
↔	ЗЗСО з ФНК від 12,5 до 14,5
↓	ЗЗСО з ФНК менш ніж 12,5 (РНК - 1)
—	ЗЗСО без класів

ІД в АІКОМ	Назва ЗЗСО	Факт. ступінь	Статус	ІД в АІКОМ опорного ЗЗСО	Кількість учнів	з них за індивід. формою	Кількість класів	ФНК	
16596	опорний заклад "Дядьковицький ліцей"	I-III	Опорна		249	7	11	22,6	↑
16608	Опорний заклад "Малешпаківський ліцей"	I-III	Опорна		234	1	12	19,5	↑
16616	філія "Верхівська гімназія"	I-II	Філія	16596	107	8	9	11,9	↓
16634	філія Іваницька початкова школа	I	Філія	16608	26		4	6,5	↓
16623	Милостівська початкова школа	I	Філія	16596	6	1	2	3	↓