



ІНФОРМАЦІЙНА ДОВІДКА ЩОДО РОЗРАХУНКУ ОБСЯГУ ОСВІТНЬОЇ СУБВЕНЦІЇ НА 2024 РІК

ОЛЕКСАНДРІЙСЬКА ТГ

Базова інформація про засновника:

Засновник	Олександрійська сільська територіальна громада		
Код бюджету	1752600000		
Область	Рівненська	Фактична наповнюваність класів	16,6
Тип	Сільська ТГ	Розрахункова наповнюваність класів	16,0
Площа (км ²)	207,9	Щільність учнів (учнів на км ²)	6,6
Населення (осіб, 2022)	9 799	Сільське населення (%)	100,0
Сільське населення (осіб, 2022)	9 799		

Підсумки розподілу субвенції на 2024 рік:

	К-ть учнів (факт)	К-ть класів (факт)	Сума (тис. грн)	На учня (грн)	На клас (грн)
Учні комунальних ЗЗСО, з них у гірських населених пунктах	1 377 0	83	39 431,8	28 636	475 082
у тому числі поділ класів на групи			534,2		
Учні спеціальних ЗЗСО (класів) з них у гірських населених пунктах	0 0	0	0,0		
у тому числі поділ класів на групи			0,0		
Учні НРЦ, з них у гірських населених пунктах	0 0	35	0,0		
Учні класів з вечірньою формою	0	0	0,0		
Вихованці інтернатів	0		0,0		
Вихованці спеціальних інтернатів	0		0,0		
Вихованці НРЦ	0		0,0		
Асистенти в інклюзивних класах	8	5	965,7	120 714	193 143
Учні ЗП(П-Т)О	0	0	0,0		
Студенти ЗФПО і коледжів	0				
Інклюзивно-ресурсні центри	0 ІРЦ		0,0		
Учні приватних ЗЗСО	0	0	0,0		
Простій: немає вчителів на простой			0,0		
Простій: немає ІРЦ на простой			0,0		
Олександрійська ТГ	1 377	118	40 397,5		

Детальний розрахунок обсягу освітньої субвенції для Олександрійської сільської територіальної громади

Коефіцієнти, що застосовуються для Олександрійської сільської територіальної громади

Розрахункова наповненість класів	16,0
Коефіцієнт Кіпп для денних ЗЗСО	0,530
Розподіл на одного учня для педагогічних працівників, які не проводять уроки (денні ЗЗСО), грн	6 101
Коефіцієнт Кіпп для вечірньої форми здобуття освіти	0,530
Розподіл на одного учня для педагогічних працівників, які не проводять уроки (вечірні ЗЗСО), грн	6 101
Коефіцієнт поділу класів на групи при вивченні окремих предметів для учнів групи І	1,017
Коефіцієнт поділу класів на групи при вивченні окремих предметів для учнів групи ІІ	1,047
Коефіцієнт скорочення	0,89

Коефіцієнти та нормативи для всіх засновників шкіл

Норматив бюджетної забезпеченості (грн)	11 510,4
Річна заробітна плата вчителів з нарахуваннями (тис. грн)	247,7
Річна заробітна плата асистентів вчителів з нарахуваннями (тис. грн)	217,0
Річна заробітна плата педагогічних працівників ІРЦ з нарахуваннями (тис. грн)	288,4
Річна заробітна плата педагогічних працівників на простій (тис. грн)	128,0
Сума для ІРЦ (тис. грн)	2 350,3
Сума для ІРЦ на простій (тис. грн)	1 272,9
Розрахункова наповненість спеціальних класів (також приватних НРЦ)	9
Розрахункова наповненість класів НРЦ	6
Коефіцієнт Кіпп для приватних ЗЗСО, грн	0,23

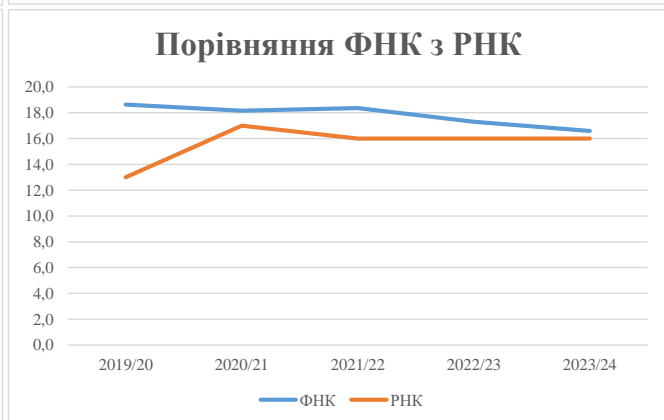
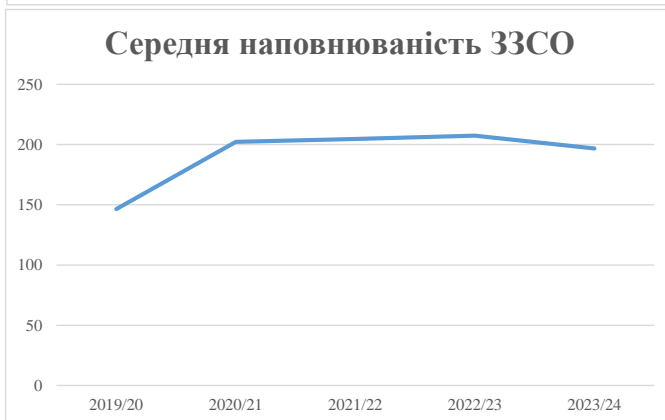
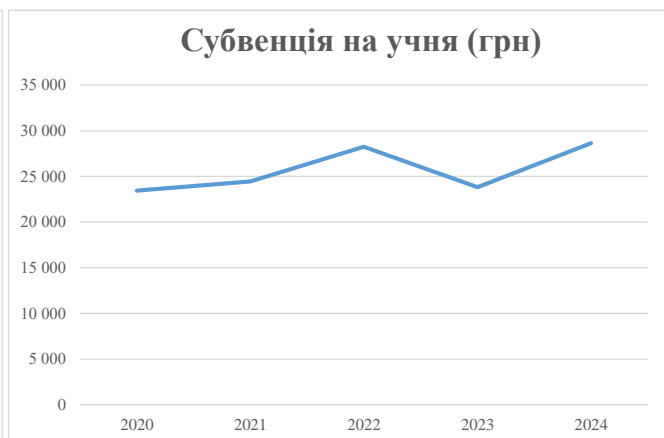
Рівень освіти/ Тип закладу	К-ть учнів	З них учнів ЗЗСО у гірських населених пунктах	Фактична к-ть класів	Розра- хункова напов- неність класу (групи)	Розра- хункова к-ть класів (груп)	К-ть годин навчального плану	К-ть необхідних годин у тиждень	К-ть ставок	Зарплати вчителів, тис. грн	Розподіл на одного учня, для педагогічних працівників, які не проводять уроки, грн	Зарплата педагогічного персоналу, що не проводить уроки, тис. грн	Зарплата разом (без надбавки за гірську місцевість, без поділу на групи), тис. грн	Коефіцієнт поділу класів на групи	К-ть ставок вчителів для поділу класів на групи	Зарплата персоналу, що проводить уроки у групах при поділі класів, тис. грн	Зарплата педагогічного персоналу разом (без надбавки за гірську місцевість), тис. грн	Відсоток учнів гірських ЗЗСО	Надбавка для гірської місцевості	Субвенція всього після застосування коефіцієнта 0,89, тис. грн	
Назва колонки	А	Б	В	Г	Г	Д	Е	Є	Ж	З	И	І	І	Й	К	Л	М	Н	О	
Як розраховано	АКОМ	АКОМ	АКОМ	Формула	А / Г	Формула	Г * Д	Е / 18	Є * 247,72	Формула	А * 3 / 1000	Ж + И	Формула - І	Є (сума ставок) * І	Й * 247,72	І (сума зарплат) / К	Б / А (сума учнів)	0,25 * М * Л	(Л+Н) * 0,89	
Учні комунальних ЗЗСО																				
Початкова (1-4)	505		35	16,0	32	23	736	40,9	10 129	6 101	3 081	13 210								
Базова (5-9)	702	0	38	16,0	44	32,7	1 439	79,9	19 801	6 101	4 283	24 084	0,017	2,4	600	44 305			39 431,8	
Старша (10-11)	170		10	16,0	11	35,5	391	21,7	5 374	6 101	1 037	6 411								
Простій вчителів	0																		0,0	
Учні спеціальних класів, спеціальних шкіл																				
Початкова (1-4)	0		0	9	0	36														
Базова (5-9)	0	0	0	9	0	36							0,047	0,0	0	0			0,0	
Старша (10-11)	0		0	9	0	36														
Учні навчально-реабілітаційних центрів																				
Початкова (1-4)	0		0	6	0	36				6 101										
Базова (5-9)	0	0	0	6	0	36				6 101			0,047	0,0	0	0			0,0	
Старша (10-11)	0		0	6	0	36				6 101										
Учні, які проживають в пансіонах (кількість ставок = кількість груп * 2)																				
Загальні пансіони	0	0		20	0														0,0	
Спеціальні пансіони	0	0		9	0														0,0	
НРЦ	0	0		6	0														0,0	
Інклюзивні класи																				
Інклюзивна	8	0	5		5			5,0	1 085			1 085						0,0%	0	965,7
Учні класів з вечірньою формою здобуття освіти																				
Вечірня форма	0	0	0	16		23													0,0	
Заклади професійної (професійно-технічної) освіти																				
ПТНЗ	0	0	0	26															0,0	
Разом	1 377		83		87		2 565	147,5	36 390		8 400	44 790							40 397,5	

Історичні дані щодо учнів комунальних ЗЗСО Олександрійської сільської територіальної громади

Фактичні значення за навчальні роки	2019/20	2020/21	2021/22	2022/23	2023/24
Кількість учнів ЗЗСО	1 025	1 416	1 433	1 452	1 377
ФНК	18,6	18,2	18,4	17,3	16,6
РНК	13,0	17,0	16,0	16,0	16,0
Кількість ЗЗСО	7	7	7	7	7
Середня наповнюваність ЗЗСО	146	202	205	207	197

Дані за бюджетні роки	2020	2021	2022	2023	2024
Обсяг субвенції (тис. грн)	24 036,4	34 620,6	40 471,9	34 608,1	39 431,8
Субвенція на учня (грн)	23 450	24 450	28 243	23 835	28 636

Зміна за роками	2020/21	2021/22	2022/23	2023/24
Учні (%)	38,1%	1,2%	1,3%	-5,2%
Субвенція (%)	44,0%	16,9%	-14,5%	13,9%
Субвенція на учня (%)	4,3%	15,5%	-15,6%	20,1%
ФНК	-0,48	0,22	-1,06	-0,72



Мережа ЗЗСО Олександрійської сільської територіальної громади

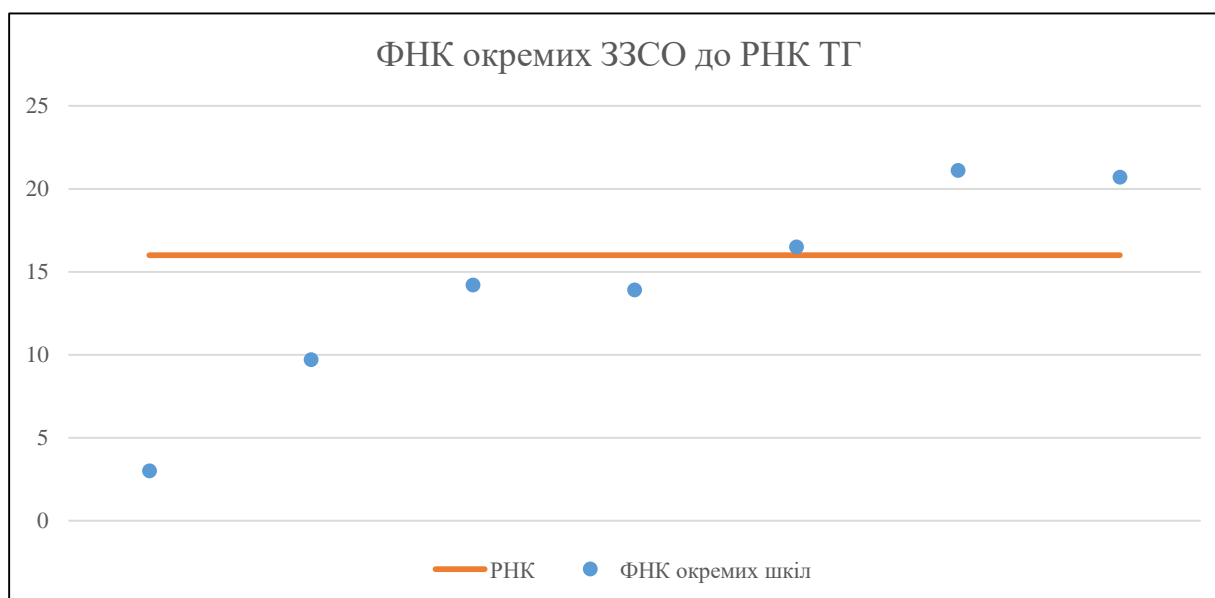
	ЗЗСО		Учні		ФНК
	кількість	відсоток	кількість	відсоток	кількість
Звичайний ЗЗСО	5	71,4%	1 006	73,1%	16,2
Опорний ЗЗСО	1	14,3%	359	26,1%	21,1
Філія ЗЗСО	1	14,3%	12	0,9%	3,0
Загалом	7	100,0%	1 377	100,0%	16,6

Філії на один опорний ЗЗСО

1,0

	ЗЗСО		Учні		ФНК
	кількість	відсоток	кількість	відсоток	кількість
ЗЗСО крім спеціальних та НРЦ					
ЗЗСО з ФНК більш ніж 17 (РНК + 1)	2	28,6%	815	59,2%	20,9
ЗЗСО з ФНК від 15 до 17	1	14,3%	182	13,2%	16,5
ЗЗСО з ФНК менш ніж 15 (РНК - 1)	4	57,1%	380	27,6%	11,5
ЗЗСО без класів					
Загалом (крім спеціальних та НРЦ)	7	100,0%	1 377	100,0%	16,6

	ЗЗСО		Учні		ФНК
	кількість	відсоток	кількість	відсоток	кількість
Менше 20 учнів	1	14,3%	12	0,9%	3,0
Від 20 до 50 учнів					
Від 50 до 100 учнів	1	14,3%	87	6,3%	9,7
Від 100 до 200 учнів	3	42,9%	463	33,6%	14,9
Від 200 до 300 учнів					
Від 300 до 400 учнів	1	14,3%	359	26,1%	21,1
Від 400 до 600 учнів	1	14,3%	456	33,1%	20,7
Від 600 до 800 учнів					
Від 800 до 1000 учнів					
Від 1000 до 1500 учнів					
Більше 1500 учнів					
Загалом	7	100,0%	1 377	100,0%	16,6



На графіку школи упорядковані за збільшенням наповнюваності

**Перелік закладів загальної середньої освіти Олександрійської сільської територіальної громади
РНК = 16, ФНК = 16,59**

↑	ЗЗСО з ФНК більш ніж 17 (РНК + 1)
↔	ЗЗСО з ФНК від 15 до 17
↓	ЗЗСО з ФНК менш ніж 15 (РНК - 1)
—	ЗЗСО без класів

ID в АІКОМ	Назва ЗЗСО	Факт. ступінь	Статус	ID в АІКОМ опорного ЗЗСО	Кількість учнів	з них за індивід. формою	Кількість класів	ФНК	
16606	ОЗ "Котівський ліцей"	I-III	Опорна		359		17	21,1	↑
16611	Олександрійський ліцей	I-III			456	21	22	20,7	↑
16598	Заборольський ліцей	I-III			182	16	11	16,5	↔
16609	Новолюбомирський ліцей	I-II			128	19	9	14,2	↓
16607	Кустинський ліцей	I-III			153	7	11	13,9	↓
16622	Козлинська гімназія	I-II			87	10	9	9,7	↓
16638	Решуцька початкова школа	I	Філія	16607	12	3	4	3	↓