



## ІНФОРМАЦІЙНА ДОВІДКА ЩОДО РОЗРАХУНКУ ОБСЯГУ ОСВІТНЬОЇ СУБВЕНЦІЇ НА 2024 РІК

### ДЕМИДІВСЬКА ТГ

#### Базова інформація про засновника:

Засновник	Демидівська селищна територіальна громада		
Код бюджету	1752400000		
Область	Рівненська	Фактична наповнюваність класів	12,8
Тип	Селищна ТГ	Розрахункова наповнюваність класів	15,0
Площа (км <sup>2</sup> )	312,4	Щільність учнів (учнів на км <sup>2</sup> )	4,0
Населення (осіб, 2022)	11 997	Сільське населення (%)	79,4
Сільське населення (осіб, 2022)	9 523		

#### Підсумки розподілу субвенції на 2024 рік:

	К-ть учнів (факт)	К-ть класів (факт)	Сума (тис. грн)	На учня (грн)	На клас (грн)
Учні комунальних ЗЗСО,	1 263	99	37 091,0	29 367	374 656
з них у гірських населених пунктах	0				
у тому числі поділ класів на групи			516,2		
Учні спеціальних ЗЗСО (класів)	0	0	0,0		
з них у гірських населених пунктах	0				
у тому числі поділ класів на групи			0,0		
Учні НРЦ,	0	35	0,0		
з них у гірських населених пунктах	0				
Учні класів з вечірньою формою	0	0	0,0		
Вихованці інтернатів	0		0,0		
Вихованці спеціальних інтернатів	0		0,0		
Вихованці НРЦ	0		0,0		
Асистенти в інклюзивних класах	50	36	6 953,1	139 063	193 143
Учні ЗП(П-Т)О	0	0	0,0		
Студенти ЗФПО і коледжів	0				
Інклюзивно-ресурсні центри	0 ІРЦ		0,0		
Учні приватних ЗЗСО	0	0	0,0		
Простій: немає вчителів на простой			0,0		
Простій: немає ІРЦ на простой			0,0		
<b>Демидівська ТГ</b>	<b>1 263</b>	<b>134</b>	<b>44 044,1</b>		

**Детальний розрахунок обсягу освітньої субвенції для Демидівської селищної територіальної громади**

**Коефіцієнти, що застосовуються для Демидівської селищної територіальної громади**

Розрахункова наповнюваність класів	15,0
Коефіцієнт Кіпп для денних ЗЗСО	0,480
Розподіл на одного учня для педагогічних працівників, які не проводять уроки (денні ЗЗСО), грн	5 525
Коефіцієнт Кіпп для вечірньої форми здобуття освіти	0,480
Розподіл на одного учня для педагогічних працівників, які не проводять уроки (вечірні ЗЗСО), грн	5 525
Коефіцієнт поділу класів на групи при вивченні окремих предметів для учнів групи І	1,017
Коефіцієнт поділу класів на групи при вивченні окремих предметів для учнів групи ІІ	1,047
Коефіцієнт скорочення	0,89

**Коефіцієнти та нормативи для всіх засновників шкіл**

Норматив бюджетної забезпеченості (грн)	11 510,4
Річна заробітна плата вчителів з нарахуваннями (тис. грн)	247,7
Річна заробітна плата асистентів вчителів з нарахуваннями (тис. грн)	217,0
Річна заробітна плата педагогічних працівників ІРЦ з нарахуваннями (тис. грн)	288,4
Річна заробітна плата педагогічних працівників на простій (тис. грн)	128,0
Сума для ІРЦ (тис. грн)	2 350,3
Сума для ІРЦ на простій (тис. грн)	1 272,9
Розрахункова наповнюваність спеціальних класів (також приватних НРЦ)	9
Розрахункова наповнюваність класів НРЦ	6
Коефіцієнт Кіпп для приватних ЗЗСО, грн	0,23

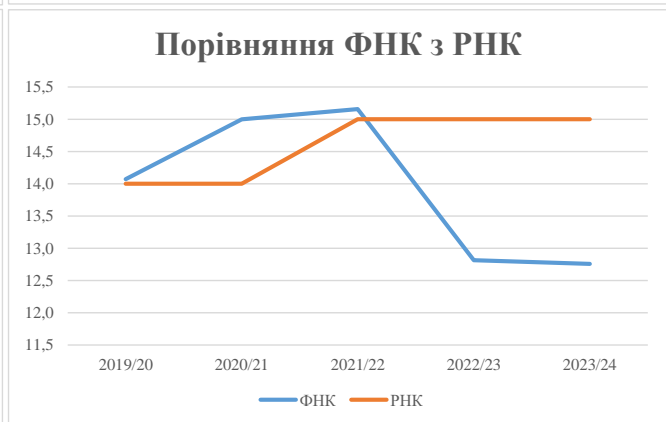
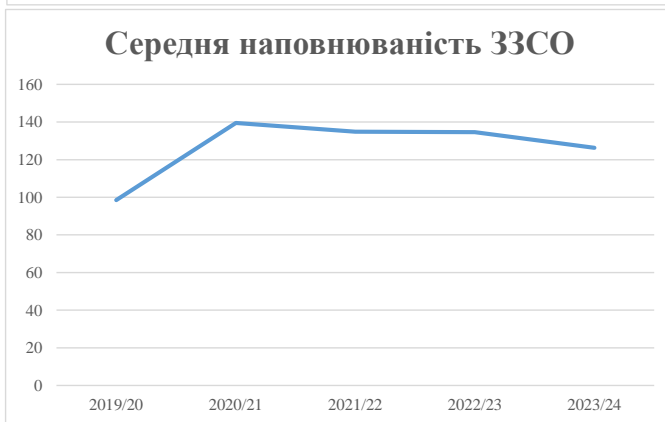
Рівень освіти/ Тип закладу	К-ть учнів	З них учнів гірських населених пунктах	Фактична к-ть класів	Розра- хункова напов- нюваність класу (групи)	Розра- хункова к-ть класів (груп)	К-ть годин навчального плану	К-ть необхідних годин у тиждень	К-ть ставок	Зарплати вчителів, тис. грн	Розподіл на одного учня, для педагогічних працівників, які не проводять уроки, грн	Зарплата педагогічного персоналу, що не проводить уроки, тис. грн	Зарплата разом (без надбавки за гірську місцевість, без поділу на групи), тис. грн	Коефіцієнт поділу класів на групи	К-ть ставок вчителів для поділу класів на групи	Зарплата персоналу, що проводить уроки у групах при поділі класів, тис. грн	Зарплата педагогічного персоналу разом (без надбавки за гірську місцевість), тис. грн	Відсоток учнів гірських ЗЗСО	Надбавка для гірської місцевості	Субвенція всього після застосування коефіцієнта 0,89, тис. грн
Назва колонки	А	Б	В	Г	Г	Д	Е	Є	Ж	З	И	І	І	Й	К	Л	М	Н	О
Як розраховано	АКОМ	АКОМ	АКОМ	Формула	А / Г	Формула	Г * Д	Е / 18	Є * 247,72	Формула	А * 3 / 1000	Ж + И	Формула - І	Є (сума ставок) * І	Й * 247,72	І (сума зарплат) + К	Б / А (сума учнів)	0,25 * М * Л	(Л+Н) * 0,89
<b>Учні комунальних ЗЗСО</b>																			
Початкова (1-4)	492		47	15,0	33	23	759	42,2	10 446	5 525	2 718	13 164							
Базова (5-9)	667	0	41	15,0	45	32,7	1 472	81,8	20 251	5 525	3 685	23 937	0,017	2,3	580	41 675			37 091,0
Старша (10-11)	104		11	15,0	7	35,5	249	13,8	3 420	5 525	575	3 995							
Простий вчителів	0																		0,0
<b>Учні спеціальних класів, спеціальних шкіл</b>																			
Початкова (1-4)	0		0	9	0	36													
Базова (5-9)	0	0	0	9	0	36							0,047	0,0	0	0			0,0
Старша (10-11)	0		0	9	0	36													
<b>Учні навчально-реабілітаційних центрів</b>																			
Початкова (1-4)	0		0	6	0	36				5 525									
Базова (5-9)	0	0	0	6	0	36				5 525			0,047	0,0	0	0			0,0
Старша (10-11)	0		0	6	0	36				5 525									
<b>Учні, які проживають в пансіонах (кількість ставок = кількість груп * 2)</b>																			
Загальні пансіони	0	0		20	0														0,0
Спеціальні пансіони	0	0		9	0														0,0
НРЦ	0	0		6	0														0,0
<b>Інклюзивні класи</b>																			
Інклюзивна	50	0	36		36			36,0	7 813			7 813					0,0%	0	6 953,1
<b>Учні класів з вечірньою формою здобуття освіти</b>																			
Вечірня форма	0	0	0	16		23													0,0
<b>Заклади професійної (професійно-технічної) освіти</b>																			
ПТНЗ	0	0	0	26															0,0
<b>Разом</b>	<b>1 263</b>		<b>99</b>		<b>85</b>			<b>2 479</b>	<b>173,7</b>	<b>41 930</b>		<b>6 978</b>	<b>48 908</b>						<b>44 044,1</b>

## Історичні дані щодо учнів комунальних ЗЗСО Демидівської селищної територіальної громади

Фактичні значення за навчальні роки	2019/20	2020/21	2021/22	2022/23	2023/24
Кількість учнів ЗЗСО	1 182	1 395	1 349	1 347	1 263
ФНК	14,1	15,0	15,2	12,8	12,8
РНК	14,0	14,0	15,0	15,0	15,0
Кількість ЗЗСО	12	10	10	10	10
Середня наповнюваність ЗЗСО	99	140	135	135	126

Дані за бюджетні роки	2020	2021	2022	2023	2024
Обсяг субвенції (тис. грн)	26 257,8	40 159,1	38 920,1	33 595,2	37 090,9
Субвенція на учня (грн)	22 215	28 788	28 851	24 950	29 367

Зміна за роками	2020/21	2021/22	2022/23	2023/24
Учні (%)	18,0%	-3,3%	-0,2%	-6,2%
Субвенція (%)	52,9%	-3,1%	-13,7%	10,4%
Субвенція на учня (%)	29,6%	0,2%	-13,5%	17,7%
ФНК	0,93	0,16	-2,34	-0,06



## Мережа ЗЗСО Демидівської селищної територіальної громади

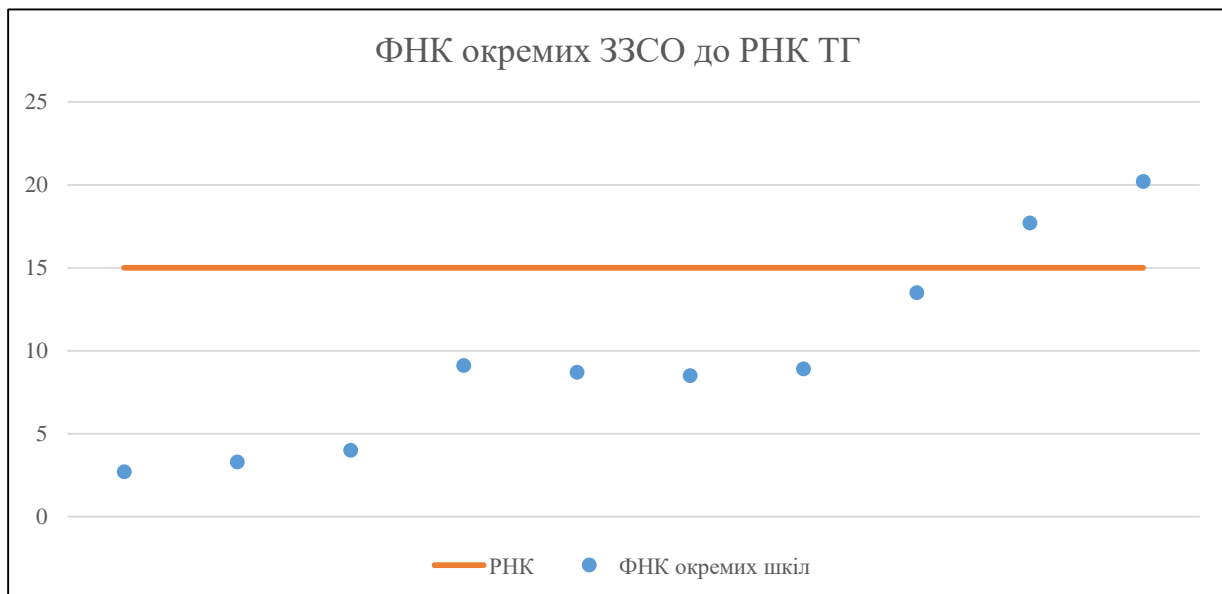
	ЗЗСО		Учні		ФНК
	кількість	відсоток	кількість	відсоток	кількість
Звичайний ЗЗСО	7	70,0%	713	56,5%	10,8
Опорний ЗЗСО	1	10,0%	526	41,6%	20,2
Філія ЗЗСО	2	20,0%	24	1,9%	3,4
Загалом	10	100,0%	1 263	100,0%	12,8

Філії на один опорний ЗЗСО 

2,0
-----

	ЗЗСО		Учні		ФНК
	кількість	відсоток	кількість	відсоток	кількість
<b>ЗЗСО крім спеціальних та НРЦ</b>					
ЗЗСО з ФНК більш ніж 16 (РНК + 1)	2	20,0%	721	57,1%	19,5
ЗЗСО з ФНК від 14 до 16					
ЗЗСО з ФНК менш ніж 14 (РНК - 1)	8	80,0%	542	42,9%	8,7
ЗЗСО без класів					
Загалом (крім спеціальних та НРЦ)	10	100,0%	1 263	100,0%	12,8

	ЗЗСО		Учні		ФНК
	кількість	відсоток	кількість	відсоток	кількість
Менше 20 учнів	3	30,0%	34	2,7%	3,4
Від 20 до 50 учнів					
Від 50 до 100 учнів	4	40,0%	360	28,5%	8,8
Від 100 до 200 учнів	2	20,0%	343	27,2%	15,6
Від 200 до 300 учнів					
Від 300 до 400 учнів					
Від 400 до 600 учнів	1	10,0%	526	41,6%	20,2
Від 600 до 800 учнів					
Від 800 до 1000 учнів					
Від 1000 до 1500 учнів					
Більше 1500 учнів					
Загалом	10	100,0%	1 263	100,0%	12,8



На графіку школи упорядковані за збільшенням наповнюваності

**Перелік закладів загальної середньої освіти Демидівської селищної територіальної громади  
РНК = 15, ФНК = 12,75**

↑	ЗЗСО з ФНК більш ніж 16 (РНК + 1)
↔	ЗЗСО з ФНК від 14 до 16
↓	ЗЗСО з ФНК менш ніж 14 (РНК - 1)
—	ЗЗСО без класів

ІД в АІКОМ	Назва ЗЗСО	Факт. ступінь	Статус	ІД в АІКОМ опорного ЗЗСО	Кількість учнів	з них за індивід. формою	Кількість класів	ФНК	
16190	Опорний заклад Демидівський ліцей	I-III	Опорна		526	4	26	20,2	↑
16189	Вовковівський ліцей	I-III			195	5	11	17,7	↑
16194	Опорний заклад Хрінницький ліцей	I-III			148	8	11	13,5	↓
16193	Рудківська гімназія Демидівської селищної ради Рівненської області	I-II			82	2	9	9,1	↓
16531	"Пляшевський ліцей"	I-III			98	1	11	8,9	↓
16191	Княгининський ліцей	I-III			87	4	10	8,7	↓
16188	Вербенський ліцей	I-III			93		11	8,5	↓
16201	Рогізенська філія	I	Філія	16190	16		4	4	↓
16545	Острівська початкова школа	I			10	1	3	3,3	↓
16195	Глибокодолинська початкова школа філія	I	Філія	16190	8		3	2,7	↓