



ІНФОРМАЦІЙНА ДОВІДКА ЩОДО РОЗРАХУНКУ ОБСЯГУ ОСВІТНЬОЇ СУБВЕНЦІЇ НА 2024 РІК

КЛЕВАНСЬКА ТГ

Базова інформація про засновника:

| | | | |
|---------------------------------|--|---|------|
| Засновник | Клеванська селищна територіальна громада | | |
| Код бюджету | 1752200000 | | |
| Область | Рівненська | Фактична наповнюваність класів | 23,3 |
| Тип | Селищна ТГ | Розрахункова наповнюваність класів | 21,5 |
| Площа (км ²) | 111,5 | Щільність учнів (учнів на км ²) | 15,9 |
| Населення (осіб, 2022) | 13 744 | Сільське населення (%) | 16,4 |
| Сільське населення (осіб, 2022) | 2 259 | | |

Підсумки розподілу субвенції на 2024 рік:

| | К-ть учнів (факт) | К-ть класів (факт) | Сума (тис. грн) | На учня (грн) | На клас (грн) |
|--|----------------------|-----------------------|--------------------|------------------|------------------|
| Учні комунальних ЗЗСО, з них у гірських населених пунктах | 1 771 0 | 76 | 36 282,4 | 20 487 | 477 400 |
| у тому числі поділ класів на групи | | | 2 240,2 | | |
| Учні спеціальних ЗЗСО (класів) з них у гірських населених пунктах | 0 0 | 0 | 0,0 | | |
| у тому числі поділ класів на групи | | | 0,0 | | |
| Учні НРЦ, з них у гірських населених пунктах | 0 0 | 35 | 0,0 | | |
| Учні класів з вечірньою формою | 0 | 0 | 0,0 | | |
| Вихованці інтернатів | 0 | | 0,0 | | |
| Вихованці спеціальних інтернатів | 0 | | 0,0 | | |
| Вихованці НРЦ | 0 | | 0,0 | | |
| Асистенти в інклюзивних класах | 30 | 19 | 3 669,7 | 122 324 | 193 143 |
| Учні ЗП(П-Т)О | 0 | 0 | 0,0 | | |
| Студенти ЗФПО і коледжів | 0 | | | | |
| Інклюзивно-ресурсні центри | 0 ІРЦ | | 0,0 | | |
| Учні приватних ЗЗСО | 0 | 0 | 0,0 | | |
| Простій: немає вчителів на простой | | | 0,0 | | |
| Простій: немає ІРЦ на простой | | | 0,0 | | |
| Клеванська ТГ | 1 771 | 111 | 39 952,1 | | |

Детальний розрахунок обсягу освітньої субвенції для Клеванської селищної територіальної громади

Коефіцієнти, що застосовуються для Клеванської селищної територіальної громади

| | |
|--|-------|
| Розрахункова наповнюваність класів | 21,5 |
| Коефіцієнт Кіпп для денних ЗЗСО | 0,230 |
| Розподіл на одного учня для педагогічних працівників, які не проводять уроки (денні ЗЗСО), грн | 2 647 |
| Коефіцієнт Кіпп для вечірньої форми здобуття освіти | 0,230 |
| Розподіл на одного учня для педагогічних працівників, які не проводять уроки (вечірні ЗЗСО), грн | 2 647 |
| Коефіцієнт поділу класів на групи при вивченні окремих предметів для учнів групи І | 1,075 |
| Коефіцієнт поділу класів на групи при вивченні окремих предметів для учнів групи ІІ | 1,047 |
| Коефіцієнт скорочення | 0,89 |

Коефіцієнти та нормативи для всіх засновників шкіл

| | |
|---|----------|
| Норматив бюджетної забезпеченості (грн) | 11 510,4 |
| Річна заробітна плата вчителів з нарахуваннями (тис. грн) | 247,7 |
| Річна заробітна плата асистентів вчителів з нарахуваннями (тис. грн) | 217,0 |
| Річна заробітна плата педагогічних працівників ІРЦ з нарахуваннями (тис. грн) | 288,4 |
| Річна заробітна плата педагогічних працівників на простій (тис. грн) | 128,0 |
| Сума для ІРЦ (тис. грн) | 2 350,3 |
| Сума для ІРЦ на простій (тис. грн) | 1 272,9 |
| Розрахункова наповнюваність спеціальних класів (також приватних НРЦ) | 9 |
| Розрахункова наповнюваність класів НРЦ | 6 |
| Коефіцієнт Кіпп для приватних ЗЗСО, грн | 0,23 |

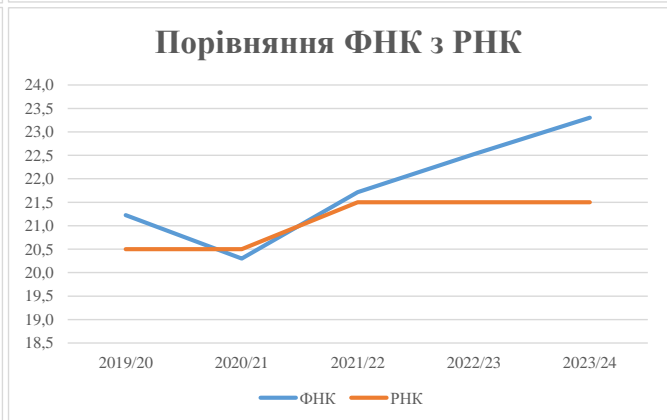
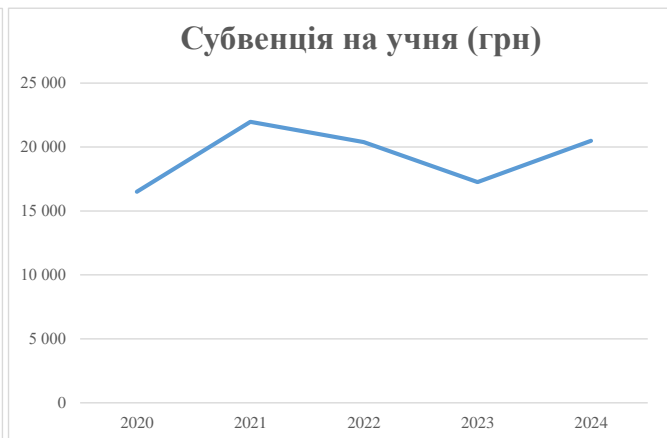
| Рівень освіти/ Тип закладу | К-ть учнів | З них учнів гірських населених пунктах | Фактична к-ть класів | Розра- хункова напов- нюваність класу (групи) | Розра- хункова к-ть класів (груп) | К-ть годин навчального плану | К-ть необхідних годин у тиждень | К-ть ставок | Зарплати вчителів, тис. грн | Розподіл на одного учня, для педагогічних працівників, які не проводять уроки, грн | Зарплата педагогічного персоналу, що не проводить уроки, тис. грн | Зарплата разом (без надбавки за гірську місцевість, без поділу на групи), тис. грн | Коефіцієнт поділу класів на групи | К-ть ставок поділу класів на групи | Зарплата персоналу, що проводить уроки у групах при поділі класів, тис. грн | Зарплата педагогічного персоналу разом (без надбавки за гірську місцевість), тис. грн | Відсоток учнів гірських ЗЗСО | Надбавка для гірської місцевості | Субвенція всього після застосування коефіцієнта 0,89, тис. грн | |
|---|---------------|---|----------------------------|--|---|------------------------------------|--|----------------|-----------------------------------|---|---|---|--|---|--|---|---------------------------------------|--|--|---------|
| Назва колонки | А | Б | В | Г | Г | Д | Е | Є | Ж | З | И | І | І | Й | К | Л | М | Н | О | |
| Як розраховано | АКОМ | АКОМ | АКОМ | Формула | А / Г | Формула | Г * Д | Е / 18 | Є * 247,72 | Формула | А * 3 / 1000 | Ж + И | Формула - І | Є (сума ставок) * І | Й * 247,72 | І (сума зарплат) / К | Б / А (сума учнів) | 0,25 * М * Л | (Л+Н) * 0,89 | |
| Учні комунальних ЗЗСО | | | | | | | | | | | | | | | | | | | | |
| Початкова (1-4) | 659 | | 27 | 21,5 | 31 | 23 | 713 | 39,6 | 9 813 | 2 647 | 1 745 | 11 557 | | | | | | | | |
| Базова (5-9) | 921 | 0 | 39 | 21,5 | 43 | 32,7 | 1 406 | 78,1 | 19 351 | 2 647 | 2 438 | 21 790 | 0,075 | 10,2 | 2 517 | 40 767 | | | 36 282,4 | |
| Старша (10-11) | 191 | | 10 | 21,5 | 9 | 35,5 | 320 | 17,8 | 4 397 | 2 647 | 506 | 4 903 | | | | | | | | |
| Простій вчителів | 0 | | | | | | | | | | | | | | | | | | 0,0 | |
| Учні спеціальних класів, спеціальних шкіл | | | | | | | | | | | | | | | | | | | | |
| Початкова (1-4) | 0 | | 0 | 9 | 0 | 36 | | | | | | | | | | | | | | |
| Базова (5-9) | 0 | 0 | 0 | 9 | 0 | 36 | | | | | | | 0,047 | 0,0 | 0 | 0 | | | 0,0 | |
| Старша (10-11) | 0 | | 0 | 9 | 0 | 36 | | | | | | | | | | | | | | |
| Учні навчально-реабілітаційних центрів | | | | | | | | | | | | | | | | | | | | |
| Початкова (1-4) | 0 | | 0 | 6 | 0 | 36 | | | | 2 647 | | | | | | | | | | |
| Базова (5-9) | 0 | 0 | 0 | 6 | 0 | 36 | | | | 2 647 | | | 0,047 | 0,0 | 0 | 0 | | | 0,0 | |
| Старша (10-11) | 0 | | 0 | 6 | 0 | 36 | | | | 2 647 | | | | | | | | | | |
| Учні, які проживають в пансіонах (кількість ставок = кількість груп * 2) | | | | | | | | | | | | | | | | | | | | |
| Загальні пансіони | 0 | 0 | | 20 | 0 | | | | | | | | | | | | | | 0,0 | |
| Спеціальні пансіони | 0 | 0 | | 9 | 0 | | | | | | | | | | | | | | 0,0 | |
| НРЦ | 0 | 0 | | 6 | 0 | | | | | | | | | | | | | | 0,0 | |
| Інклюзивні класи | | | | | | | | | | | | | | | | | | | | |
| Інклюзивна | 30 | 0 | 19 | | 19 | | | 19,0 | 4 123 | | | 4 123 | | | | | | 0,0% | 0 | 3 669,7 |
| Учні класів з вечірньою формою здобуття освіти | | | | | | | | | | | | | | | | | | | | |
| Вечірня форма | 0 | 0 | 0 | 16 | | 23 | | | | | | | | | | | | | 0,0 | |
| Заклади професійної (професійно-технічної) освіти | | | | | | | | | | | | | | | | | | | | |
| ПТНЗ | 0 | 0 | 0 | 26 | | | | | | | | | | | | | | | 0,0 | |
| Разом | 1 771 | | 76 | | 83 | | | 2 439 | 154,5 | 37 684 | | 4 689 | 42 373 | | | | | | 39 952,1 | |

Історичні дані щодо учнів комунальних ЗЗСО Клеванської селищної територіальної громади

| Фактичні значення за навчальні роки | 2019/20 | 2020/21 | 2021/22 | 2022/23 | 2023/24 |
|-------------------------------------|---------|---------|---------|---------|---------|
| Кількість учнів ЗЗСО | 1 507 | 1 827 | 1 824 | 1 806 | 1 771 |
| ФНК | 21,2 | 20,3 | 21,7 | 22,5 | 23,3 |
| РНК | 20,5 | 20,5 | 21,5 | 21,5 | 21,5 |
| Кількість ЗЗСО | 6 | 6 | 4 | 4 | 4 |
| Середня наповнюваність ЗЗСО | 251 | 305 | 456 | 452 | 443 |

| Дані за бюджетні роки | 2020 | 2021 | 2022 | 2023 | 2024 |
|----------------------------|----------|----------|----------|----------|----------|
| Обсяг субвенції (тис. грн) | 24 872,2 | 40 144,3 | 37 170,4 | 31 164,2 | 36 282,4 |
| Субвенція на учня (грн) | 16 504 | 21 973 | 20 379 | 17 256 | 20 487 |

| Зміна за роками | 2020/21 | 2021/22 | 2022/23 | 2023/24 |
|-----------------------|---------|---------|---------|---------|
| Учні (%) | 21,2% | -0,2% | -1,0% | -1,9% |
| Субвенція (%) | 61,4% | -7,4% | -16,2% | 16,4% |
| Субвенція на учня (%) | 33,1% | -7,3% | -15,3% | 18,7% |
| ФНК | -0,93 | 1,41 | 0,81 | 0,78 |



Мережа ЗЗСО Клеванської селищної територіальної громади

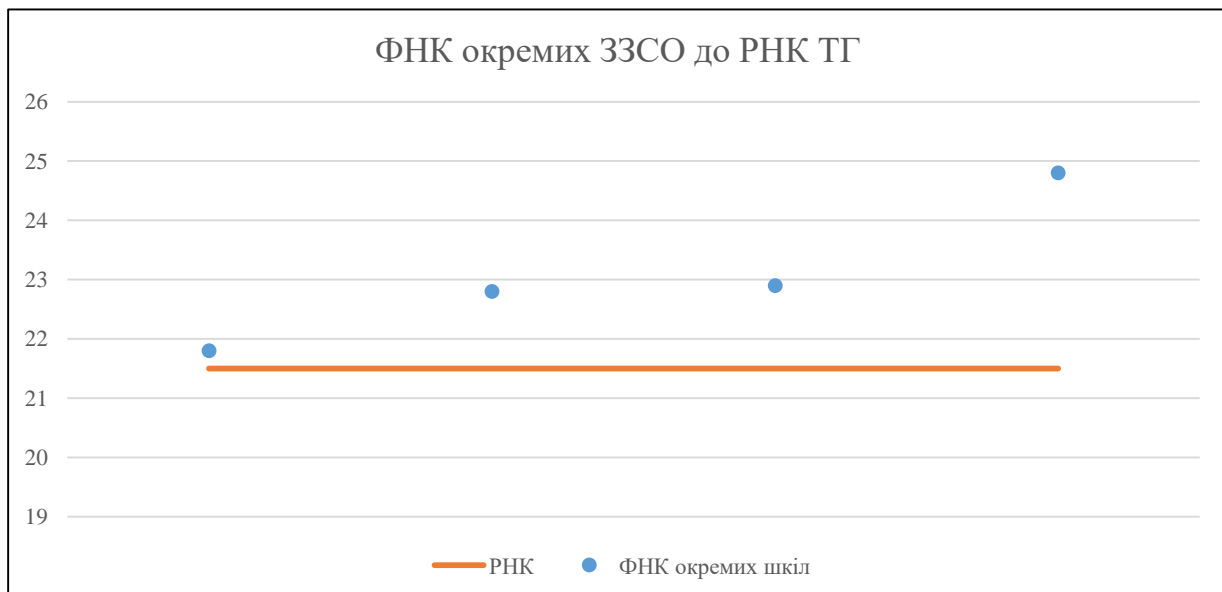
| | ЗЗСО | | Учні | | ФНК |
|----------------|-----------|----------|-----------|----------|------|
| | кількість | відсоток | кількість | відсоток | |
| Звичайний ЗЗСО | 3 | 75,0% | 1 510 | 85,3% | 23,6 |
| Опорний ЗЗСО | 1 | 25,0% | 261 | 14,7% | 21,8 |
| Філія ЗЗСО | | | | | |
| Загалом | 4 | 100,0% | 1 771 | 100,0% | 23,3 |

Філії на один опорний ЗЗСО

| |
|-----|
| 0,0 |
|-----|

| ЗЗСО крім спеціальних та НРЦ | ЗЗСО | | Учні | | ФНК |
|-------------------------------------|-----------|----------|-----------|----------|------|
| | кількість | відсоток | кількість | відсоток | |
| ЗЗСО з ФНК більш ніж 22,5 (РНК + 1) | 3 | 75,0% | 1 510 | 85,3% | 23,6 |
| ЗЗСО з ФНК від 20,5 до 22,5 | 1 | 25,0% | 261 | 14,7% | 21,8 |
| ЗЗСО з ФНК менш ніж 20,5 (РНК - 1) | | | | | |
| ЗЗСО без класів | | | | | |
| Загалом (крім спеціальних та НРЦ) | 4 | 100,0% | 1 771 | 100,0% | 23,3 |

| | ЗЗСО | | Учні | | ФНК |
|------------------------|-----------|----------|-----------|----------|------|
| | кількість | відсоток | кількість | відсоток | |
| Менше 20 учнів | | | | | |
| Від 20 до 50 учнів | | | | | |
| Від 50 до 100 учнів | | | | | |
| Від 100 до 200 учнів | | | | | |
| Від 200 до 300 учнів | 1 | 25,0% | 261 | 14,7% | 21,8 |
| Від 300 до 400 учнів | 1 | 25,0% | 342 | 19,3% | 22,8 |
| Від 400 до 600 учнів | 2 | 50,0% | 1 168 | 66,0% | 23,8 |
| Від 600 до 800 учнів | | | | | |
| Від 800 до 1000 учнів | | | | | |
| Від 1000 до 1500 учнів | | | | | |
| Більше 1500 учнів | | | | | |
| Загалом | 4 | 100,0% | 1 771 | 100,0% | 23,3 |



На графіку школи упорядковані за збільшенням наповнюваності

Перелік закладів загальної середньої освіти Клеванської селищної територіальної громади

РНК = 21,5, ФНК = 23,3

| | |
|---|-------------------------------------|
| ↑ | ЗЗСО з ФНК більш ніж 22,5 (РНК + 1) |
| ↔ | ЗЗСО з ФНК від 20,5 до 22,5 |
| ↓ | ЗЗСО з ФНК менш ніж 20,5 (РНК - 1) |
| — | ЗЗСО без класів |

| ID в АІКОМ | Назва ЗЗСО | Факт. ступінь | Статус | ID в АІКОМ опорного ЗЗСО | Кількість учнів | з них за індивід. формою | Кількість класів | ФНК | |
|-------------------|------------------------------------|----------------------|---------------|---------------------------------|------------------------|---------------------------------|-------------------------|------------|---|
| 16612 | Оржівський ліцей | I-III | | | 595 | 16 | 24 | 24,8 | ↑ |
| 16603 | Клеванський ліцей №2 | I-III | | | 573 | | 25 | 22,9 | ↑ |
| 16602 | Клеванський ліцей №1 | I-III | | | 342 | 1 | 15 | 22,8 | ↑ |
| 16597 | Опорний заклад "Жобринський ліцей" | I-III | Опорна | | 261 | | 12 | 21,8 | ↔ |