



ІНФОРМАЦІЙНА ДОВІДКА ЩОДО РОЗРАХУНКУ ОБСЯГУ ОСВІТНЬОЇ СУБВЕНЦІЇ НА 2024 РІК

ОСТРОЖЕЦЬКА ТГ

Базова інформація про засновника:

Засновник	<i>Острожецька сільська територіальна громада</i>		
Код бюджету	<i>1751800000</i>		
Область	<i>Рівненська</i>	Фактична наповнюваність класів	<i>16,3</i>
Тип	<i>Сільська ТГ</i>	Розрахункова наповнюваність класів	<i>15,5</i>
Площа (км ²)	<i>138,4</i>	Щільність учнів (учнів на км ²)	<i>6,8</i>
Населення (осіб, 2022)	<i>5 810</i>	Сільське населення (%)	<i>100,0</i>
Сільське населення (осіб, 2022)	<i>5 810</i>		

Підсумки розподілу субвенції на 2024 рік:

	К-ть учнів (факт)	К-ть класів (факт)	Сума (тис. грн)	На учня (грн)	На клас (грн)
Учні комунальних ЗЗСО,	946	58	28 298,4	29 914	487 904
<i>з них у гірських населених пунктах</i>	<i>0</i>				
<i>у тому числі поділ класів на групи</i>			<i>387,2</i>		
Учні спеціальних ЗЗСО (класів)	0	0	0,0		
<i>з них у гірських населених пунктах</i>	<i>0</i>				
<i>у тому числі поділ класів на групи</i>			<i>0,0</i>		
Учні НРЦ,	0	35	0,0		
<i>з них у гірських населених пунктах</i>	<i>0</i>				
Учні класів з вечірньою формою	0	0	0,0		
Вихованці інтернатів	0		0,0		
Вихованці спеціальних інтернатів	0		0,0		
Вихованці НРЦ	0		0,0		
Асистенти в інклюзивних класах	18	16	2 510,9	139 492	156 929
Учні ЗП(П-Т)О	0	0	0,0		
Студенти ЗФПО і коледжів	0				
Інклюзивно-ресурсні центри	0 ІРЦ		0,0		
Учні приватних ЗЗСО	0	0	0,0		
Простій: немає вчителів на простой			0,0		
Простій: немає ІРЦ на простой			0,0		
Острожецька ТГ	946	93	30 809,3		

Детальний розрахунок обсягу освітньої субвенції для Острожецької сільської територіальної громади

Коефіцієнти, що застосовуються для Острожецької сільської територіальної громади

Розрахункова наповненість класів	15,5
Коефіцієнт Кіпп для денних ЗЗСО	0,530
Розподіл на одного учня для педагогічних працівників, які не проводять уроки (денні ЗЗСО), грн	6 101
Коефіцієнт Кіпп для вечірньої форми здобуття освіти	0,530
Розподіл на одного учня для педагогічних працівників, які не проводять уроки (вечірні ЗЗСО), грн	6 101
Коефіцієнт поділу класів на групи при вивченні окремих предметів для учнів групи І	1,017
Коефіцієнт поділу класів на групи при вивченні окремих предметів для учнів групи ІІ	1,047
Коефіцієнт скорочення	0,89

Коефіцієнти та нормативи для всіх засновників шкіл

Норматив бюджетної забезпеченості (грн)	11 510,4
Річна заробітна плата вчителів з нарахуваннями (тис. грн)	247,7
Річна заробітна плата асистентів вчителів з нарахуваннями (тис. грн)	217,0
Річна заробітна плата педагогічних працівників ІРЦ з нарахуваннями (тис. грн)	288,4
Річна заробітна плата педагогічних працівників на простій (тис. грн)	128,0
Сума для ІРЦ (тис. грн)	2 350,3
Сума для ІРЦ на простій (тис. грн)	1 272,9
Розрахункова наповненість спеціальних класів (також приватних НРЦ)	9
Розрахункова наповненість класів НРЦ	6
Коефіцієнт Кіпп для приватних ЗЗСО, грн	0,23

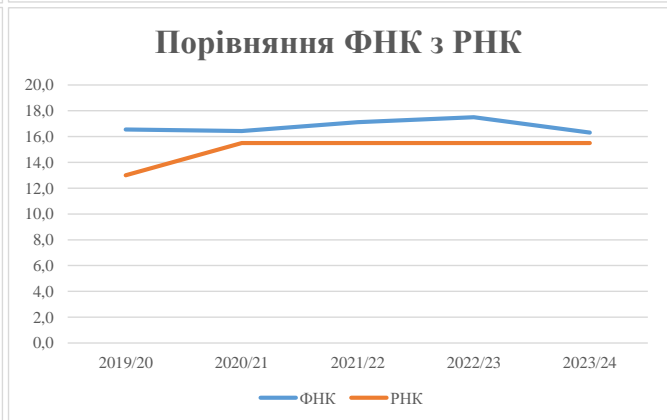
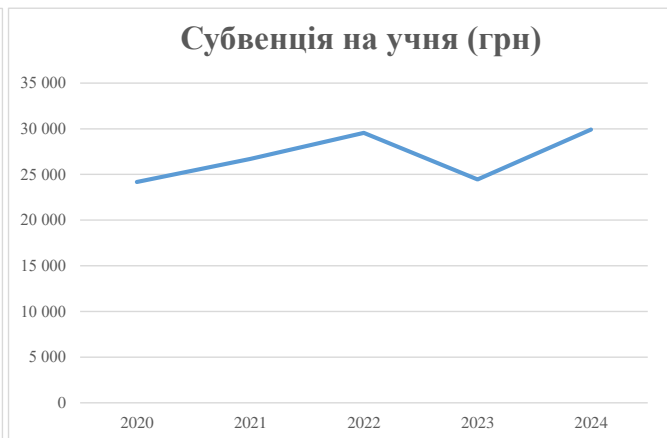
Рівень освіти/ Тип закладу	К-ть учнів	З них учнів гірських населених пунктах	Фактична к-ть класів	Розра- хункова напов- неність класу (групи)	Розра- хункова к-ть класів (групи)	К-ть годин навчального плану	К-ть необхідних годин у тиждень	К-ть ставок	Зарплати вчителів, тис. грн	Розподіл на одного учня, для педагогічних працівників, які не проводять уроки, грн	Зарплата педагогічного персоналу, що не проводить уроки, тис. грн	Зарплата разом (без надбавки за гірську місцевість, без поділу на групи), тис. грн	Коефіцієнт поділу класів на групи	К-ть ставок вчителів для поділу класів на групи	Зарплата персоналу, що проводить уроки у групах при поділі класів, тис. грн	Зарплата педагогічного персоналу разом (без надбавки за гірську місцевість), тис. грн	Відсоток учнів гірських ЗЗСО	Надбавка для гірської місцевості	Субвенція всього після застосування коефіцієнта 0,89, тис. грн
Назва колонки	A	B	B	Г	Г	Д	Е	Є	Ж	З	И	І	І	Й	К	Л	М	Н	О
Як розраховано	АКОМ	АКОМ	АКОМ	Формула	A / Г	Формула	Г * Д	Е / 18	Є * 247,72	Формула	A * 3 / 1000	Ж + И	Формула - І	Є (сума ставок) * І	Й * 247,72	І (сума зарплат) + К	Б / А (сума учнів)	0,25 * М * Л	(Л+Н) * 0,89
Учні комунальних ЗЗСО																			
Початкова (1-4)	344		22	15,5	23	23	529	29,4	7 280	6 101	2 099	9 379							
Базова (5-9)	488	0	29	15,5	32	32,7	1 046	58,1	14 401	6 101	2 977	17 378	0,017	1,8	435	31 796			28 298,4
Старша (10-11)	114		7	15,5	8	35,5	284	15,8	3 909	6 101	695	4 604							
Простій вчителів	0																		0,0
Учні спеціальних класів, спеціальних шкіл																			
Початкова (1-4)	0		0	9	0	36													
Базова (5-9)	0	0	0	9	0	36							0,047	0,0	0	0			0,0
Старша (10-11)	0		0	9	0	36													
Учні навчально-реабілітаційних центрів																			
Початкова (1-4)	0		0	6	0	36				6 101									
Базова (5-9)	0	0	0	6	0	36				6 101			0,047	0,0	0	0			0,0
Старша (10-11)	0		0	6	0	36				6 101									
Учні, які проживають в пансіонах (кількість ставок = кількість груп * 2)																			
Загальні пансіони	0	0		20	0														0,0
Спеціальні пансіони	0	0		9	0														0,0
НРЦ	0	0		6	0														0,0
Інклюзивні класи																			
Інклюзивна	18	0	16		13			13,0	2 821			2 821					0,0%	0	2 510,9
Учні класів з вечірньою формою здобуття освіти																			
Вечірня форма	0	0	0	16		23													0,0
Заклади професійної (професійно-технічної) освіти																			
ПТНЗ	0	0	26																0,0
Разом	946		58		63		1 859	116,3	28 411		5 771	34 182							30 809,3

Історичні дані щодо учнів комунальних ЗЗСО Острожецької сільської територіальної громади

Фактичні значення за навчальні роки	2019/20	2020/21	2021/22	2022/23	2023/24
Кількість учнів ЗЗСО	960	986	993	984	946
ФНК	16,6	16,4	17,1	17,5	16,3
РНК	13,0	15,5	15,5	15,5	15,5
Кількість ЗЗСО	5	5	5	4	4
Середня наповнюваність ЗЗСО	192	197	199	246	237

Дані за бюджетні роки	2020	2021	2022	2023	2024
Обсяг субвенції (тис. грн)	23 207,0	26 327,0	29 342,6	24 072,3	28 298,5
Субвенція на учня (грн)	24 174	26 701	29 549	24 464	29 914

Зміна за роками	2020/21	2021/22	2022/23	2023/24
Учні (%)	2,7%	0,7%	-0,9%	-3,9%
Субвенція (%)	13,4%	11,5%	-18,0%	17,6%
Субвенція на учня (%)	10,5%	10,7%	-17,2%	22,3%
ФНК	-0,12	0,69	0,38	-1,19



Мережа ЗЗСО Острожецької сільської територіальної громади

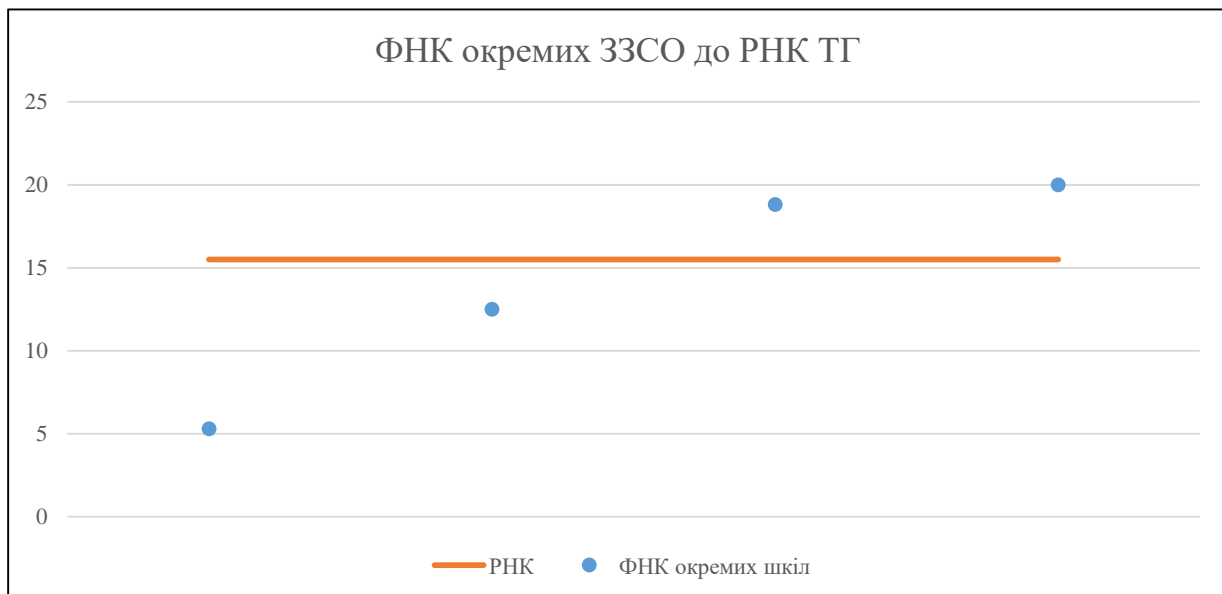
	ЗЗСО		Учні		ФНК
	кількість	відсоток	кількість	відсоток	кількість
Звичайний ЗЗСО	2	50,0%	383	40,5%	16,0
Опорний ЗЗСО	1	25,0%	521	55,1%	20,0
Філія ЗЗСО	1	25,0%	42	4,4%	5,3
Загалом	4	100,0%	946	100,0%	16,3

Філії на один опорний ЗЗСО

1,0

	ЗЗСО		Учні		ФНК
	кількість	відсоток	кількість	відсоток	кількість
ЗЗСО крім спеціальних та НРЦ					
ЗЗСО з ФНК більш ніж 16,5 (РНК + 1)	2	50,0%	766	81,0%	19,6
ЗЗСО з ФНК від 14,5 до 16,5					
ЗЗСО з ФНК менш ніж 14,5 (РНК - 1)	2	50,0%	180	19,0%	9,5
ЗЗСО без класів					
Загалом (крім спеціальних та НРЦ)	4	100,0%	946	100,0%	16,3

	ЗЗСО		Учні		ФНК
	кількість	відсоток	кількість	відсоток	кількість
Менше 20 учнів					
Від 20 до 50 учнів	1	25,0%	42	4,4%	5,3
Від 50 до 100 учнів					
Від 100 до 200 учнів	1	25,0%	138	14,6%	12,5
Від 200 до 300 учнів	1	25,0%	245	25,9%	18,8
Від 300 до 400 учнів					
Від 400 до 600 учнів	1	25,0%	521	55,1%	20,0
Від 600 до 800 учнів					
Від 800 до 1000 учнів					
Від 1000 до 1500 учнів					
Більше 1500 учнів					
Загалом	4	100,0%	946	100,0%	16,3



На графіку школи упорядковані за збільшенням наповнюваності

Перелік закладів загальної середньої освіти Острожецької сільської територіальної громади
РНК = 15,5, ФНК = 16,31

↑	ЗЗСО з ФНК більш ніж 16,5 (РНК + 1)
↔	ЗЗСО з ФНК від 14,5 до 16,5
↓	ЗЗСО з ФНК менш ніж 14,5 (РНК - 1)
—	ЗЗСО без класів

ID в АІКОМ	Назва ЗЗСО	Факт. ступінь	Статус	ID в АІКОМ опорного ЗЗСО	Кількість учнів	з них за індивід. формою	Кількість класів	ФНК	
16464	Острожецький ліцей	I-III	Опорна		521	1	26	20	↑
16455	Борбинський ліцей	I-III			245		13	18,8	↑
16470	Уїздецький ліцей	I-III			138		11	12,5	↓
16478	Малинська філія	I-II	Філія	16464	42		8	5,3	↓