



ІНФОРМАЦІЙНА ДОВІДКА ЩОДО РОЗРАХУНКУ ОБСЯГУ ОСВІТНЬОЇ СУБВЕНЦІЇ НА 2024 РІК

МЛИНІВСЬКА ТГ

Базова інформація про засновника:

Засновник	Млинівська селищна територіальна громада		
Код бюджету	1751500000		
Область	Рівненська	Фактична наповнюваність класів	14,5
Тип	Селищна ТГ	Розрахункова наповнюваність класів	15,5
Площа (км ²)	401,0	Щільність учнів (учнів на км ²)	6,1
Населення (осіб, 2022)	19 714	Сільське населення (%)	58,7
Сільське населення (осіб, 2022)	11 574		

Підсумки розподілу субвенції на 2024 рік:

	К-ть учнів (факт)	К-ть класів (факт)	Сума (тис. грн)	На учня (грн)	На клас (грн)
Учні комунальних ЗЗСО,	2 429	168	68 834,5	28 339	409 729
з них у гірських населених пунктах	0				
у тому числі поділ класів на групи			971,8		
Учні спеціальних ЗЗСО (класів)	0	0	0,0		
з них у гірських населених пунктах	0				
у тому числі поділ класів на групи			0,0		
Учні НРЦ,	0	35	0,0		
з них у гірських населених пунктах	0				
Учні класів з вечірньою формою	0	0	0,0		
Вихованці інтернатів	0		0,0		
Вихованці спеціальних інтернатів	0		0,0		
Вихованці НРЦ	0		0,0		
Асистенти в інклюзивних класах	30	29	5 408,0	180 267	186 483
Учні ЗП(П-Т)О	0	0	0,0		
Студенти ЗФПО і коледжів	0				
Інклюзивно-ресурсні центри	0 ІРЦ		0,0		
Учні приватних ЗЗСО	0	0	0,0		
Простій: немає вчителів на простої			0,0		
Простій: немає ІРЦ на простої			0,0		
Млинівська ТГ	2 429	203	74 242,5		

Детальний розрахунок обсягу освітньої субвенції для Млинівської селищної територіальної громади

Коефіцієнти, що застосовуються для Млинівської селищної територіальної громади

Розрахункова наповненість класів	15,5
Коефіцієнт Кіпп для денних ЗЗСО	0,430
Розподіл на одного учня для педагогічних працівників, які не проводять уроки (денні ЗЗСО), грн	4 949
Коефіцієнт Кіпп для вечірньої форми здобуття освіти	0,430
Розподіл на одного учня для педагогічних працівників, які не проводять уроки (вечірні ЗЗСО), грн	4 949
Коефіцієнт поділу класів на групи при вивченні окремих предметів для учнів групи І	1,017
Коефіцієнт поділу класів на групи при вивченні окремих предметів для учнів групи ІІ	1,047
Коефіцієнт скорочення	0,89

Коефіцієнти та нормативи для всіх засновників шкіл

Норматив бюджетної забезпеченості (грн)	11 510,4
Річна заробітна плата вчителів з нарахуваннями (тис. грн)	247,7
Річна заробітна плата асистентів вчителів з нарахуваннями (тис. грн)	217,0
Річна заробітна плата педагогічних працівників ІРЦ з нарахуваннями (тис. грн)	288,4
Річна заробітна плата педагогічних працівників на простій (тис. грн)	128,0
Сума для ІРЦ (тис. грн)	2 350,3
Сума для ІРЦ на простій (тис. грн)	1 272,9
Розрахункова наповненість спеціальних класів (також приватних НРЦ)	9
Розрахункова наповненість класів НРЦ	6
Коефіцієнт Кіпп для приватних ЗЗСО, грн	0,23

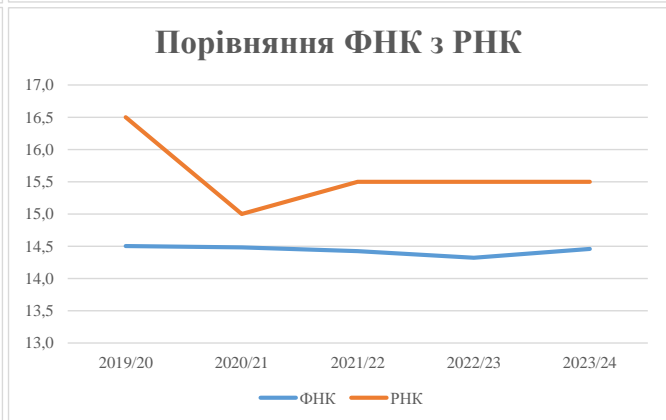
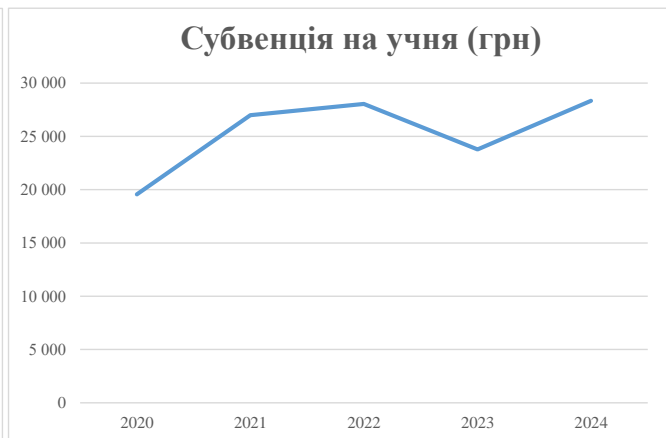
Рівень освіти/ Тип закладу	К-ть учнів	З них учнів гірських населених пунктах	Фактична к-ть класів	Розра- хункова напов- неність класу (групи)	Розра- хункова к-ть класів (груп)	К-ть годин навчального плану	К-ть необхідних годин у тиждень	К-ть ставок	Зарплати вчителів, тис. грн	Розподіл на одного учня, для педагогічних працівників, які не проводять уроки, грн	Зарплата педагогічного персоналу, що не проводить уроки, тис. грн	Зарплата разом (без надбавки за гірську місцевість, без поділу на групи), тис. грн	Коефіцієнт поділу класів на групи	К-ть ставок поділу класів на групи	Зарплата персоналу, що проводить уроки у групах при поділі класів, тис. грн	Зарплата педагогічного персоналу разом (без надбавки за гірську місцевість), тис. грн	Відсоток учнів гірських ЗЗСО	Надбавка для гірської місцевості	Субвенція всього після застосування коефіцієнта 0,89, тис. грн	
Назва колонки	А	Б	В	Г	Г	Д	Е	Є	Ж	З	И	І	І	Й	К	Л	М	Н	О	
Як розраховано	АКОМ	АКОМ	АКОМ	Формула	А / Г	Формула	Г * Д	Е / 18	Є * 247,72	Формула	А * 3 / 1000	Ж + И	Формула - І	Є (сума ставок) * І	Й * 247,72	І (сума зарплат) + К	Б / А (сума учнів)	0,25 * М * Л	(І+Н) * 0,89	
Учні комунальних ЗЗСО																				
Початкова (1-4)	882		65	15,5	57	23	1 311	72,8	18 043	4 949	4 365	22 408								
Базова (5-9)	1 261	0	87	15,5	82	32,7	2 681	149,0	36 903	4 949	6 241	43 144	0,017	4,4	1 092	77 342			68 834,5	
Старша (10-11)	286		16	15,5	19	35,5	675	37,5	9 283	4 949	1 416	10 698								
Простій вчителів	0																		0,0	
Учні спеціальних класів, спеціальних шкіл																				
Початкова (1-4)	0		0	9	0	36														
Базова (5-9)	0	0	0	9	0	36							0,047	0,0	0	0			0,0	
Старша (10-11)	0		0	9	0	36														
Учні навчально-реабілітаційних центрів																				
Початкова (1-4)	0		0	6	0	36				4 949										
Базова (5-9)	0	0	0	6	0	36				4 949			0,047	0,0	0	0			0,0	
Старша (10-11)	0		0	6	0	36				4 949										
Учні, які проживають в пансіонах (кількість ставок = кількість груп * 2)																				
Загальні пансіони	0	0		20	0														0,0	
Спеціальні пансіони	0			9	0														0,0	
НРЦ	0	0		6	0														0,0	
Інклюзивні класи																				
Інклюзивна	30	0	29		28			28,0	6 076			6 076						0,0%	0	5 408,0
Учні класів з вечірньою формою здобуття освіти																				
Вечірня форма	0		0	16		23														0,0
Заклади професійної (професійно-технічної) освіти																				
ПТНЗ	0		0	26																0,0
Разом	2 429		168		158			4 667	287,3	70 304		12 022		82 327					74 242,5	

Історичні дані щодо учнів комунальних ЗЗСО Млинівської селищної територіальної громади

Фактичні значення за навчальні роки	2019/20	2020/21	2021/22	2022/23	2023/24
Кількість учнів ЗЗСО	2 277	2 433	2 423	2 448	2 429
ФНК	14,5	14,5	14,4	14,3	14,5
РНК	16,5	15,0	15,5	15,5	15,5
Кількість ЗЗСО	15	15	14	14	14
Середня наповнюваність ЗЗСО	152	162	173	175	174

Дані за бюджетні роки	2020	2021	2022	2023	2024
Обсяг субвенції (тис. грн)	44 541,7	65 684,8	67 937,1	58 231,6	68 834,5
Субвенція на учня (грн)	19 562	26 997	28 038	23 787	28 339

Зміна за роками	2020/21	2021/22	2022/23	2023/24
Учні (%)	6,9%	-0,4%	1,0%	-0,8%
Субвенція (%)	47,5%	3,4%	-14,3%	18,2%
Субвенція на учня (%)	38,0%	3,9%	-15,2%	19,1%
ФНК	-0,02	-0,06	-0,10	0,14



Мережа ЗЗСО Млинівської селищної територіальної громади

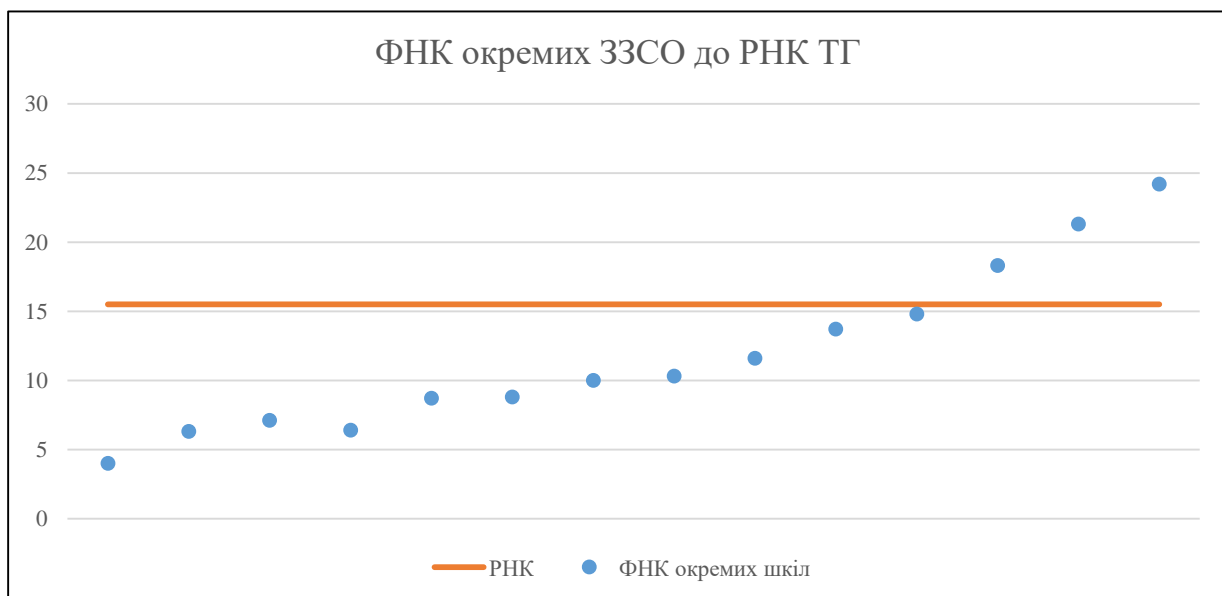
	ЗЗСО		Учні		ФНК
	кількість	відсоток	кількість	відсоток	кількість
Звичайний ЗЗСО	8	57,1%	1 143	47,1%	13,0
Опорний ЗЗСО	2	14,3%	1 024	42,2%	22,8
Філія ЗЗСО	4	28,6%	262	10,8%	7,5
Загалом	14	100,0%	2 429	100,0%	14,5

Філії на один опорний ЗЗСО

2,0

	ЗЗСО		Учні		ФНК
	кількість	відсоток	кількість	відсоток	кількість
ЗЗСО крім спеціальних та НРЦ					
ЗЗСО з ФНК більш ніж 16,5 (РНК + 1)	3	21,4%	1 429	58,8%	22,3
ЗЗСО з ФНК від 14,5 до 16,5	1	7,1%	163	6,7%	14,8
ЗЗСО з ФНК менш ніж 14,5 (РНК - 1)	10	71,4%	837	34,5%	9,0
ЗЗСО без класів					
Загалом (крім спеціальних та НРЦ)	14	100,0%	2 429	100,0%	14,5

	ЗЗСО		Учні		ФНК
	кількість	відсоток	кількість	відсоток	кількість
Менше 20 учнів					
Від 20 до 50 учнів	1	7,1%	28	1,2%	4,0
Від 50 до 100 учнів	7	50,0%	530	21,8%	8,3
Від 100 до 200 учнів	3	21,4%	442	18,2%	13,4
Від 200 до 300 учнів	1	7,1%	201	8,3%	18,3
Від 300 до 400 учнів					
Від 400 до 600 учнів	1	7,1%	405	16,7%	21,3
Від 600 до 800 учнів					
Від 800 до 1000 учнів	1	7,1%	823	33,9%	24,2
Від 1000 до 1500 учнів					
Більше 1500 учнів					
Загалом	14	100,0%	2 429	100,0%	14,5



На графіку школи упорядковані за збільшенням наповнюваності

Перелік закладів загальної середньої освіти Млинівської селищної територіальної громади
РНК = 15,5, ФНК = 14,45

↑	ЗЗСО з ФНК більш ніж 16,5 (РНК + 1)
↔	ЗЗСО з ФНК від 14,5 до 16,5
↓	ЗЗСО з ФНК менш ніж 14,5 (РНК - 1)
—	ЗЗСО без класів

ID в АІКОМ	Назва ЗЗСО	Факт. ступінь	Статус	ID в АІКОМ опорного ЗЗСО	Кількість учнів	з них за індивід. формою	Кількість класів	ФНК	
16459	Млинівський ліцей №2	I-III	Опорна		823	2	34	24,2	↑
16460	Млинівський ліцей №1	I-III			405		19	21,3	↑
16456	Довгошівський ліцей	I-III	Опорна		201		11	18,3	↑
16467	Пугачівський ліцей	I-III			163	1	11	14,8	↔
16457	Малодорогостаївський ліцей	I-III			151		11	13,7	↓
16463	Новоселівський ліцей	I-III			128		11	11,6	↓
16453	Берегівська гімназія	I-II			93	1	9	10,3	↓
16474	Владиславівська філія	I-II	Філія	16459	90	1	9	10	↓
16465	Підгасцький ліцей	I-III			88		10	8,8	↓
16461	Новинодобрянський ліцей	I-III			87		10	8,7	↓
16481	Посниківська філія Довгошівського ліцею	I-II	Філія	16456	57		8	7,1	↓
16479	Перемилівська філія	I-II	Філія	16459	58	4	9	6,4	↓
16482	Пітушківська філія Довгошівського ліцею Млинівської селищної ради	I-II	Філія	16456	57		9	6,3	↓
16480	Привітненська гімназія	I-II			28	12	7	4	↓