



ІНФОРМАЦІЙНА ДОВІДКА ЩОДО РОЗРАХУНКУ ОБСЯГУ ОСВІТНЬОЇ СУБВЕНЦІЇ НА 2024 РІК

КОЗИНСЬКА ТГ

Базова інформація про засновника:

Засновник	Козинська сільська територіальна громада		
Код бюджету	1751400000		
Область	Рівненська	Фактична наповнюваність класів	13,3
Тип	Сільська ТГ	Розрахункова наповнюваність класів	13,5
Площа (км ²)	180,2	Щільність учнів (учнів на км ²)	3,9
Населення (осіб, 2022)	7 255	Сільське населення (%)	100,0
Сільське населення (осіб, 2022)	7 255		

Підсумки розподілу субвенції на 2024 рік:

	К-ть учнів (факт)	К-ть класів (факт)	Сума (тис. грн)	На учня (грн)	На клас (грн)
Учні комунальних ЗЗСО,	703	53	23 605,8	33 579	445 392
з них у гірських населених пунктах	0				
у тому числі поділ класів на групи			330,8		
Учні спеціальних ЗЗСО (класів)	0	0	0,0		
з них у гірських населених пунктах	0				
у тому числі поділ класів на групи			0,0		
Учні НРЦ,	0	35	0,0		
з них у гірських населених пунктах	0				
Учні класів з вечірньою формою	0	0	0,0		
Вихованці інтернатів	0		0,0		
Вихованці спеціальних інтернатів	0		0,0		
Вихованці НРЦ	0		0,0		
Асистенти в інклюзивних класах	11	8	1 545,1	140 468	193 143
Учні ЗП(П-Т)О	0	0	0,0		
Студенти ЗФПО і коледжів	0				
Інклюзивно-ресурсні центри	0 ІРЦ		0,0		
Учні приватних ЗЗСО	0	0	0,0		
Простій: немає вчителів на простой			0,0		
Простій: немає ІРЦ на простой			0,0		
Козинська ТГ	703	88	25 150,9		

Детальний розрахунок обсягу освітньої субвенції для Козинської сільської територіальної громади

Коефіцієнти, що застосовуються для Козинської сільської територіальної громади

Розрахунок наповнюваність класів	13,5
Коефіцієнт Кіпп для денних ЗЗСО	0,530
Розподіл на одного учня для педагогічних працівників, які не проводять уроки (денні ЗЗСО), грн	6 101
Коефіцієнт Кіпп для вечірньої форми здобуття освіти	0,530
Розподіл на одного учня для педагогічних працівників, які не проводять уроки (вечірні ЗЗСО), грн	6 101
Коефіцієнт поділу класів на групи при вивченні окремих предметів для учнів групи І	1,017
Коефіцієнт поділу класів на групи при вивченні окремих предметів для учнів групи ІІ	1,047
Коефіцієнт скорочення	0,89

Коефіцієнти та нормативи для всіх засновників шкіл

Норматив бюджетної забезпеченості (грн)	11 510,4
Річна заробітна плата вчителів з нарахуваннями (тис. грн)	247,7
Річна заробітна плата асистентів вчителів з нарахуваннями (тис. грн)	217,0
Річна заробітна плата педагогічних працівників ІРЦ з нарахуваннями (тис. грн)	288,4
Річна заробітна плата педагогічних працівників на простій (тис. грн)	128,0
Сума для ІРЦ (тис. грн)	2 350,3
Сума для ІРЦ на простій (тис. грн)	1 272,9
Розрахунок наповнюваність спеціальних класів (також приватних НРЦ)	9
Розрахунок наповнюваність класів НРЦ	6
Коефіцієнт Кіпп для приватних ЗЗСО, грн	0,23

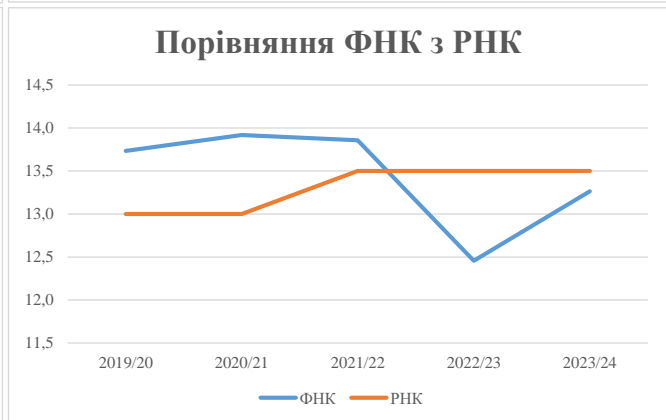
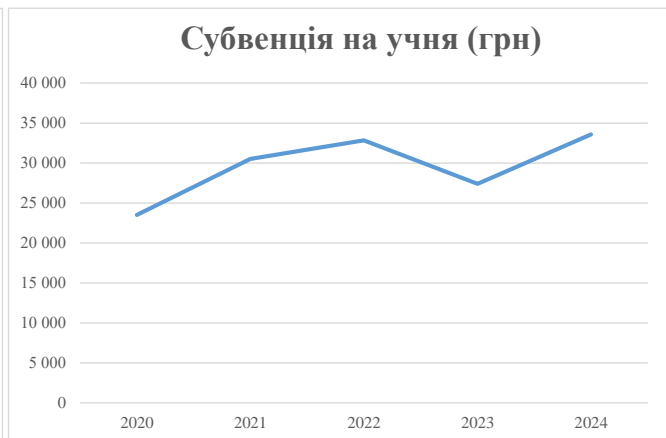
Рівень освіти/ Тип закладу	К-ть учнів	З них учнів гірських населених пунктах	Фактична к-ть класів	Розра- хункова напов- нюваність класу (групи)	Розра- хункова к-ть класів (груп)	К-ть годин навчального плану	К-ть необхідних годин у тиждень	К-ть ставок	Зарплати вчителів, тис. грн	Розподіл на одного учня, для педагогічних працівників, які не проводять уроки, грн	Зарплата педагогічного персоналу, що не проводить уроки, тис. грн	Зарплата разом (без надбавки за гірську місцевість, без поділу на групи), тис. грн	Коефіцієнт поділу класів на групи	К-ть ставок вчителів для поділу класів на групи	Зарплата персоналу, що проводить уроки у групах при поділі класів, тис. грн	Зарплата педагогічного персоналу разом (без надбавки за гірську місцевість), тис. грн	Відсоток учнів гірських ЗЗСО	Надбавка для гірської місцевості	Субвенція всього після застосування коефіцієнта 0,89, тис. грн	
Назва колонки	А	Б	В	Г	Г	Д	Е	Є	Ж	З	И	І	І	Й	К	Л	М	Н	О	
Як розраховано	АКОМ	АКОМ	АКОМ	Формула	А / Г	Формула	Г * Д	Е / І8	Є * 247,72	Формула	А * 3 / 1000	Ж + И	Формула - І	Є (сума ставок) * І	Й * 247,72	І (сума зарплат) + К	Б / А (сума учнів)	0,25 * М * Л	(І+Н) * 0,89	
Учні комунальних ЗЗСО																				
Початкова (1-4)	264		24	13,5	20	23	460	25,6	6 331	6 101	1 611	7 941								
Базова (5-9)	371	0	25	13,5	28	32,7	916	50,9	12 601	6 101	2 263	14 864	0,017	1,5	372	26 523			23 605,8	
Старша (10-11)	68		4	13,5	6	35,5	213	11,8	2 931	6 101	415	3 346								
Простий вчителів	0																			0,0
Учні спеціальних класів, спеціальних шкіл																				
Початкова (1-4)	0		0	9	0	36														
Базова (5-9)	0	0	0	9	0	36							0,047	0,0	0	0				0,0
Старша (10-11)	0		0	9	0	36														
Учні навчально-реабілітаційних центрів																				
Початкова (1-4)	0		0	6	0	36				6 101										
Базова (5-9)	0	0	0	6	0	36				6 101			0,047	0,0	0	0				0,0
Старша (10-11)	0		0	6	0	36				6 101										
Учні, які проживають в пансіонах (кількість ставок = кількість груп * 2)																				
Загальні пансіони	0	0		20	0															0,0
Спеціальні пансіони	0	0		9	0															0,0
НРЦ	0	0		6	0															0,0
Інклюзивні класи																				
Інклюзивна	11	0	8		8			8,0	1 736			1 736						0,0%	0	1 545,1
Учні класів з вечірньою формою здобуття освіти																				
Вечірня форма	0	0	0	16		23														0,0
Заклади професійної (професійно-технічної) освіти																				
ПТНЗ	0	0	0	26																0,0
Разом	703		53		54		1 589	96,3	23 599		4 289	27 888								25 150,9

Історичні дані щодо учнів комунальних ЗЗСО Козинської сільської територіальної громади

Фактичні значення за навчальні роки	2019/20	2020/21	2021/22	2022/23	2023/24
Кількість учнів ЗЗСО	673	682	679	709	703
ФНК	13,7	13,9	13,9	12,5	13,3
РНК	13,0	13,0	13,5	13,5	13,5
Кількість ЗЗСО	5	5	5	3	5
Середня наповнюваність ЗЗСО	135	136	136	236	141

Дані за бюджетні роки	2020	2021	2022	2023	2024
Обсяг субвенції (тис. грн)	15 820,6	20 814,2	22 290,9	19 431,7	23 605,8
Субвенція на учня (грн)	23 508	30 519	32 829	27 407	33 579

Зміна за роками	2020/21	2021/22	2022/23	2023/24
Учні (%)	1,3%	-0,4%	4,4%	-0,8%
Субвенція (%)	31,6%	7,1%	-12,8%	21,5%
Субвенція на учня (%)	29,8%	7,6%	-16,5%	22,5%
ФНК	0,18	-0,06	-1,40	0,81



Мережа ЗЗСО Козинської сільської територіальної громади

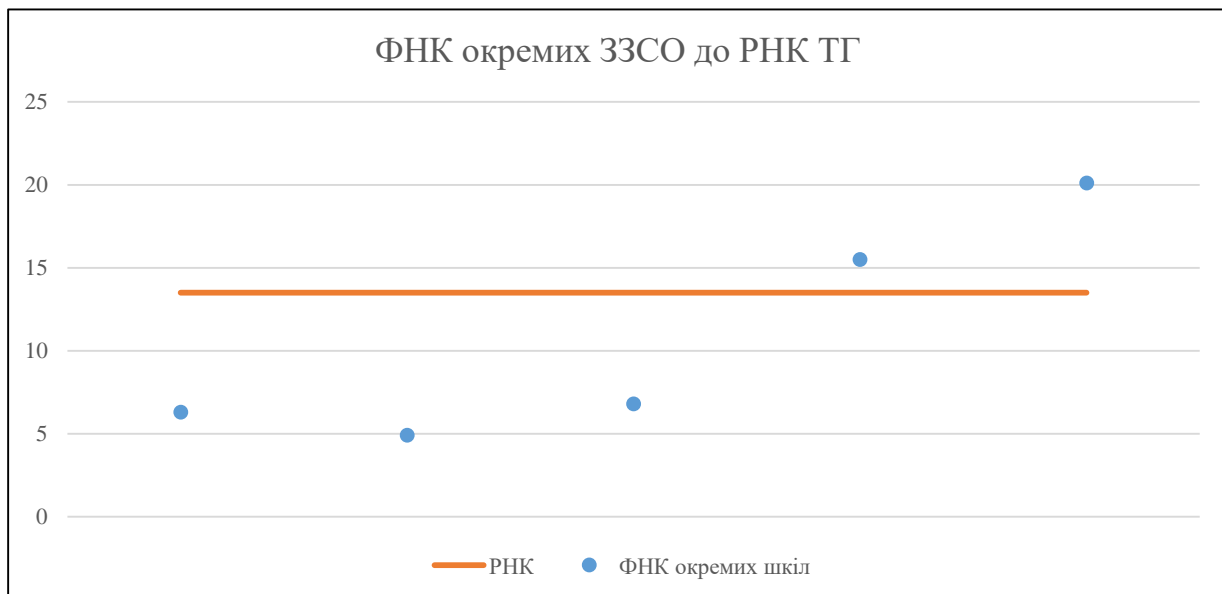
	ЗЗСО		Учні		ФНК
	кількість	відсоток	кількість	відсоток	кількість
Звичайний ЗЗСО	2	40,0%	215	30,6%	10,8
Опорний ЗЗСО	1	20,0%	402	57,2%	20,1
Філія ЗЗСО	2	40,0%	86	12,2%	6,6
Загалом	5	100,0%	703	100,0%	13,3

Філії на один опорний ЗЗСО

2,0

	ЗЗСО		Учні		ФНК
	кількість	відсоток	кількість	відсоток	кількість
ЗЗСО крім спеціальних та НРЦ					
ЗЗСО з ФНК більш ніж 14,5 (РНК + 1)	2	40,0%	573	81,5%	18,5
ЗЗСО з ФНК від 12,5 до 14,5					
ЗЗСО з ФНК менш ніж 12,5 (РНК - 1)	3	60,0%	130	18,5%	5,9
ЗЗСО без класів					
Загалом (крім спеціальних та НРЦ)	5	100,0%	703	100,0%	13,3

	ЗЗСО		Учні		ФНК
	кількість	відсоток	кількість	відсоток	кількість
Менше 20 учнів					
Від 20 до 50 учнів	2	40,0%	69	9,8%	5,3
Від 50 до 100 учнів	1	20,0%	61	8,7%	6,8
Від 100 до 200 учнів	1	20,0%	171	24,3%	15,5
Від 200 до 300 учнів					
Від 300 до 400 учнів					
Від 400 до 600 учнів	1	20,0%	402	57,2%	20,1
Від 600 до 800 учнів					
Від 800 до 1000 учнів					
Від 1000 до 1500 учнів					
Більше 1500 учнів					
Загалом	5	100,0%	703	100,0%	13,3



На графіку школи упорядковані за збільшенням наповнюваності

**Перелік закладів загальної середньої освіти Козинської сільської територіальної громади
РНК = 13,5, ФНК = 13,26**

↑	ЗЗСО з ФНК більш ніж 14,5 (РНК + 1)
↔	ЗЗСО з ФНК від 12,5 до 14,5
↓	ЗЗСО з ФНК менш ніж 12,5 (РНК - 1)
—	ЗЗСО без класів

ІД в АІКОМ	Назва ЗЗСО	Факт. ступінь	Статус	ІД в АІКОМ опорного ЗЗСО	Кількість учнів	з них за індивід. формою	Кількість класів	ФНК	
16527	Козинський ліцей Козинської сільської ради Дубенського району Рівненської області	I-III	Опорна		402	19	20	20,1	↑
16536	Рудня-Почаївський ліцей	I-III			171	2	11	15,5	↑
16541	Івашуківська філія	I-II	Філія	16527	61		9	6,8	↓
16540	Гранівська філія Козинського ліцею	I	Філія	16527	25	1	4	6,3	↓
16526	Ново-Пляшевська гімназія	I-II			44	14	9	4,9	↓