



ІНФОРМАЦІЙНА ДОВІДКА ЩОДО РОЗРАХУНКУ ОБСЯГУ ОСВІТНЬОЇ СУБВЕНЦІЇ НА 2024 РІК

ВИСОЦЬКА ТГ

Базова інформація про засновника:

Засновник	Висоцька сільська територіальна громада		
Код бюджету	1751200000		
Область	Рівненська	Фактична наповнюваність класів	12,8
Тип	Сільська ТГ	Розрахункова наповнюваність класів	12,5
Площа (км ²)	298,4	Щільність учнів (учнів на км ²)	2,1
Населення (осіб, 2022)	5 694	Сільське населення (%)	100,0
Сільське населення (осіб, 2022)	5 694		

Підсумки розподілу субвенції на 2024 рік:

	К-ть учнів (факт)	К-ть класів (факт)	Сума (тис. грн)	На учня (грн)	На клас (грн)
Учні комунальних ЗЗСО,	626	49	22 528,8	35 988	459 771
з них у гірських населених пунктах	0				
у тому числі поділ класів на групи			319,8		
Учні спеціальних ЗЗСО (класів)	0	0	0,0		
з них у гірських населених пунктах	0				
у тому числі поділ класів на групи			0,0		
Учні НРЦ,	0	35	0,0		
з них у гірських населених пунктах	0				
Учні класів з вечірньою формою	0	0	0,0		
Вихованці інтернатів	0		0,0		
Вихованці спеціальних інтернатів	0		0,0		
Вихованці НРЦ	0		0,0		
Асистенти в інклюзивних класах	11	10	1 931,4	175 584	193 143
Учні ЗП(П-Т)О	0	0	0,0		
Студенти ЗФПО і коледжів	0				
Інклюзивно-ресурсні центри	0 ІРЦ		0,0		
Учні приватних ЗЗСО	0	0	0,0		
Простій: немає вчителів на простой			0,0		
Простій: немає ІРЦ на простой			0,0		
Висоцька ТГ	626	84	24 460,2		

Детальний розрахунок обсягу освітньої субвенції для Висоцької сільської територіальної громади

Коефіцієнти, що застосовуються для Висоцької сільської територіальної громади

Розрахунок наповнюваність класів	12,5
Коефіцієнт Кіпп для денних ЗЗСО	0,530
Розподіл на одного учня для педагогічних працівників, які не проводять уроки (денні ЗЗСО), грн	6 101
Коефіцієнт Кіпп для вечірньої форми здобуття освіти	0,530
Розподіл на одного учня для педагогічних працівників, які не проводять уроки (вечірні ЗЗСО), грн	6 101
Коефіцієнт поділу класів на групи при вивченні окремих предметів для учнів групи I	1,017
Коефіцієнт поділу класів на групи при вивченні окремих предметів для учнів групи II	1,047
Коефіцієнт скорочення	0,89

Коефіцієнти та нормативи для всіх засновників шкіл

Норматив бюджетної забезпеченості (грн)	11 510,4
Річна заробітна плата вчителів з нарахуваннями (тис. грн)	247,7
Річна заробітна плата асистентів вчителів з нарахуваннями (тис. грн)	217,0
Річна заробітна плата педагогічних працівників ІРЦ з нарахуваннями (тис. грн)	288,4
Річна заробітна плата педагогічних працівників на простій (тис. грн)	128,0
Сума для ІРЦ (тис. грн)	2 350,3
Сума для ІРЦ на простій (тис. грн)	1 272,9
Розрахунок наповнюваність спеціальних класів (також приватних НРЦ)	9
Розрахунок наповнюваність класів НРЦ	6
Коефіцієнт Кіпп для приватних ЗЗСО, грн	0,23

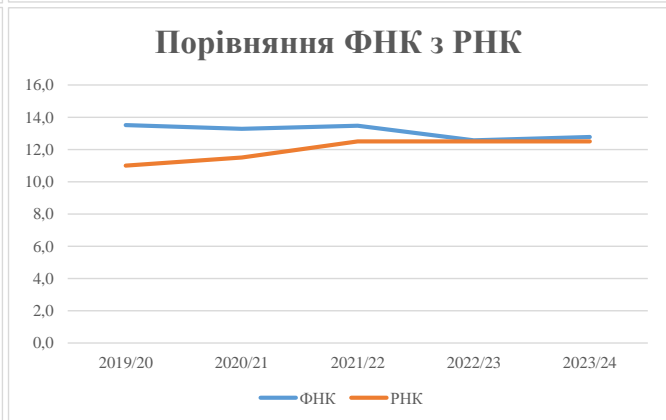
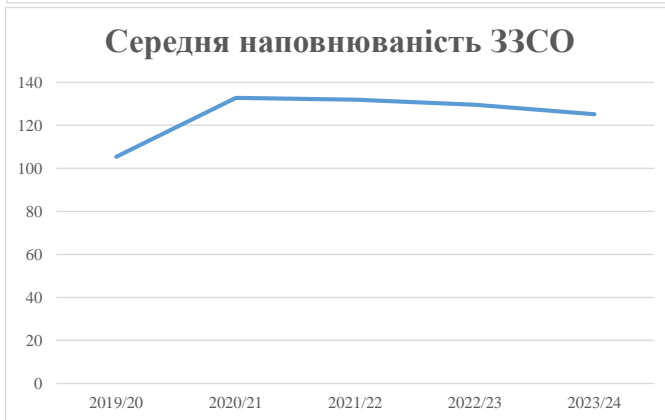
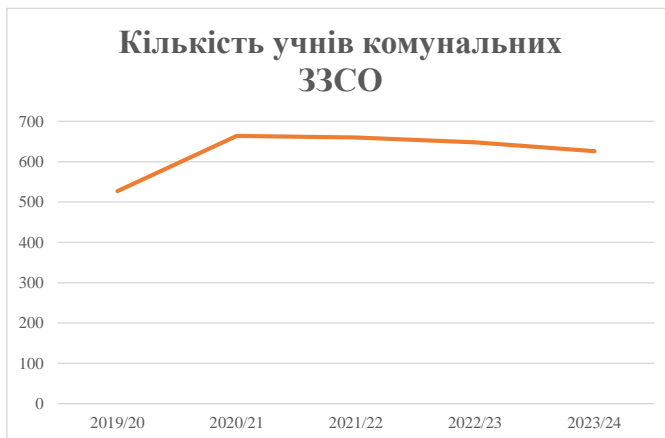
Рівень освіти/ Тип закладу	К-ть учнів	З них учнів гірських населених пунктах	Фактична к-ть класів	Розра- хункова напов- нюваність класу (групи)	Розра- хункова к-ть класів (груп)	К-ть годин навчального плану	К-ть необхідних годин у тиждень	К-ть ставок	Зарплати вчителів, тис. грн	Розподіл на одного учня, для педагогічних працівників, які не проводять уроки, грн	Зарплата педагогічного персоналу, що не проводить уроки, тис. грн	Зарплата разом (без надбавки за гірську місцевість, без поділу на групи), тис. грн	Коефіцієнт поділу класів на групи	К-ть ставок вчителів для поділу класів на групи	Зарплата персоналу, що проводить уроки у групах при поділі класів, тис. грн	Зарплата педагогічного персоналу разом (без надбавки за гірську місцевість), тис. грн	Відсоток учнів гірських ЗЗСО	Надбавка для гірської місцевості	Субвенція всього після застосування коефіцієнта 0,89, тис. грн	
Назва колонки	A	B	B	Г	Г	Д	Е	Є	Ж	З	И	І	І	Й	К	Л	М	Н	О	
Як розраховано	АКОМ	АКОМ	АКОМ	Формула	A / Г	Формула	Г * Д	Е / 18	Є * 247,72	Формула	A * 3 / 1000	Ж + И	Формула - I	Є (сума ставок) * I	Й * 247,72	I (сума зарплат) + К	Б / А (сума учнів)	0,25 * М * Л	(Л+Н) * 0,89	
Учні комунальних ЗЗСО																				
Початкова (1-4)	227		19	12,5	19	23	437	24,3	6 014	6 101	1 385	7 399								
Базова (5-9)	321	0	24	12,5	26	32,7	850	47,2	11 701	6 101	1 958	13 659	0,017	1,5	359	25 313			22 528,8	
Старша (10-11)	78		6	12,5	7	35,5	249	13,8	3 420	6 101	476	3 896								
Простій вчителів	0																		0,0	
Учні спеціальних класів, спеціальних шкіл																				
Початкова (1-4)	0		0	9	0	36														
Базова (5-9)	0	0	0	9	0	36							0,047	0,0	0	0			0,0	
Старша (10-11)	0		0	9	0	36														
Учні навчально-реабілітаційних центрів																				
Початкова (1-4)	0		0	6	0	36				6 101										
Базова (5-9)	0	0	0	6	0	36				6 101			0,047	0,0	0	0			0,0	
Старша (10-11)	0		0	6	0	36				6 101										
Учні, які проживають в пансіонах (кількість ставок = кількість груп * 2)																				
Загальні пансіони	0	0		20	0														0,0	
Спеціальні пансіони	0	0		9	0														0,0	
НРЦ	0	0		6	0														0,0	
Інклюзивні класи																				
Інклюзивна	11	0	10		10			10,0	2 170			2 170						0,0%	0	1 931,4
Учні класів з вечірньою формою здобуття освіти																				
Вечірня форма	0	0	0	16		23													0,0	
Заклади професійної (професійно-технічної) освіти																				
ПТНЗ	0	0	26																0,0	
Разом	626		49		52			1 536	95,3	23 305		3 819		27 124					24 460,2	

Історичні дані щодо учнів комунальних ЗЗСО Висоцької сільської територіальної громади

Фактичні значення за навчальні роки	2019/20	2020/21	2021/22	2022/23	2023/24
Кількість учнів ЗЗСО	527	664	660	648	626
ФНК	13,5	13,3	13,5	12,6	12,8
РНК	11,0	11,5	12,5	12,5	12,5
Кількість ЗЗСО	5	5	5	5	5
Середня наповнюваність ЗЗСО	105	133	132	130	125

Дані за бюджетні роки	2020	2021	2022	2023	2024
Обсяг субвенції (тис. грн)	14 691,1	23 064,5	23 678,5	19 747,5	22 528,8
Субвенція на учня (грн)	27 877	34 736	35 876	30 474	35 988

Зміна за роками	2020/21	2021/22	2022/23	2023/24
Учні (%)	26,0%	-0,6%	-1,8%	-3,4%
Субвенція (%)	57,0%	2,7%	-16,6%	14,1%
Субвенція на учня (%)	24,6%	3,3%	-15,1%	18,1%
ФНК	-0,23	0,19	-0,90	0,21

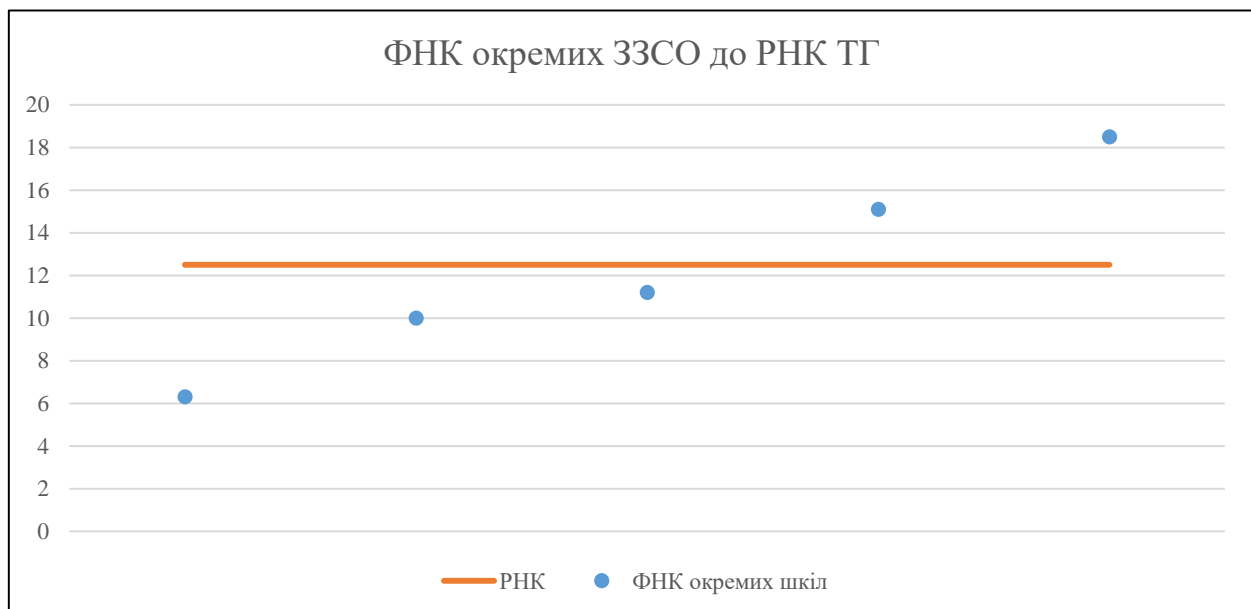


Мережа ЗЗСО Висоцької сільської територіальної громади

	ЗЗСО		Учні		ФНК
	кількість	відсоток	кількість	відсоток	кількість
Звичайний ЗЗСО	5	100,0%	626	100,0%	12,8
Опорний ЗЗСО					
Філія ЗЗСО					
Загалом	5	100,0%	626	100,0%	12,8

ЗЗСО крім спеціальних та НРЦ	ЗЗСО		Учні		ФНК
	кількість	відсоток	кількість	відсоток	кількість
ЗЗСО з ФНК більш ніж 13,5 (РНК + 1)	2	40,0%	369	58,9%	16,8
ЗЗСО з ФНК від 11,5 до 13,5					
ЗЗСО з ФНК менш ніж 11,5 (РНК - 1)	3	60,0%	257	41,1%	9,5
ЗЗСО без класів					
Загалом (крім спеціальних та НРЦ)	5	100,0%	626	100,0%	12,8

	ЗЗСО		Учні		ФНК
	кількість	відсоток	кількість	відсоток	кількість
Менше 20 учнів					
Від 20 до 50 учнів	1	20,0%	44	7,0%	6,3
Від 50 до 100 учнів	1	20,0%	90	14,4%	10,0
Від 100 до 200 учнів	2	40,0%	289	46,2%	13,1
Від 200 до 300 учнів	1	20,0%	203	32,4%	18,5
Від 300 до 400 учнів					
Від 400 до 600 учнів					
Від 600 до 800 учнів					
Від 800 до 1000 учнів					
Від 1000 до 1500 учнів					
Більше 1500 учнів					
Загалом	5	100,0%	626	100,0%	12,8



На графіку школи упорядковані за збільшенням наповнюваності

Перелік закладів загальної середньої освіти Висоцької сільської територіальної громади
РНК = 12,5, ФНК = 12,77

↑	ЗЗСО з ФНК більш ніж 13,5 (РНК + 1)
↔	ЗЗСО з ФНК від 11,5 до 13,5
↓	ЗЗСО з ФНК менш ніж 11,5 (РНК - 1)
—	ЗЗСО без класів

ID в АІКОМ	Назва ЗЗСО	Факт. ступінь	Статус	ID в АІКОМ опорного ЗЗСО	Кількість учнів	з них за індивід. формою	Кількість класів	ФНК	
16267	Висоцький ліцей	I-III			203	9	11	18,5	↑
16271	Людинський ліцей	I-III			166		11	15,1	↑
16281	Туменський ліцей	I-III			123		11	11,2	↓
16293	Золотинська гімназія	I-II			90	1	9	10	↓
16289	Вербівська гімназія	I-II			44		7	6,3	↓