



ІНФОРМАЦІЙНА ДОВІДКА ЩОДО РОЗРАХУНКУ ОБСЯГУ ОСВІТНЬОЇ СУБВЕНЦІЇ НА 2024 РІК

СМИЗЬКА ТГ

Базова інформація про засновника:

| | | | |
|---------------------------------|---------------------------------------|---|------|
| Засновник | Смизька селищна територіальна громада | | |
| Код бюджету | 1751100000 | | |
| Область | Рівненська | Фактична наповнюваність класів | 13,8 |
| Тип | Селищна ТГ | Розрахункова наповнюваність класів | 15,0 |
| Площа (км ²) | 193,9 | Щільність учнів (учнів на км ²) | 4,6 |
| Населення (осіб, 2022) | 7 459 | Сільське населення (%) | 65,2 |
| Сільське населення (осіб, 2022) | 4 862 | | |

Підсумки розподілу субвенції на 2024 рік:

| | К-ть учнів (факт) | К-ть класів (факт) | Сума (тис. грн) | На учня (грн) | На клас (грн) |
|------------------------------------|----------------------|-----------------------|--------------------|------------------|------------------|
| Учні комунальних ЗЗСО, | 897 | 65 | 26 377,1 | 29 406 | 405 802 |
| з них у гірських населених пунктах | 0 | | | | |
| у тому числі поділ класів на групи | | | 367,2 | | |
| Учні спеціальних ЗЗСО (класів) | 0 | 0 | 0,0 | | |
| з них у гірських населених пунктах | 0 | | | | |
| у тому числі поділ класів на групи | | | 0,0 | | |
| Учні НРЦ, | 0 | 35 | 0,0 | | |
| з них у гірських населених пунктах | 0 | | | | |
| Учні класів з вечірньою формою | 0 | 0 | 0,0 | | |
| Вихованці інтернатів | 0 | | 0,0 | | |
| Вихованці спеціальних інтернатів | 0 | | 0,0 | | |
| Вихованці НРЦ | 0 | | 0,0 | | |
| Асистенти в інклюзивних класах | 12 | 12 | 2 124,6 | 177 048 | 177 048 |
| Учні ЗП(П-Т)О | 0 | 0 | 0,0 | | |
| Студенти ЗФПО і коледжів | 0 | | | | |
| Інклюзивно-ресурсні центри | 0 ІРЦ | | 0,0 | | |
| Учні приватних ЗЗСО | 0 | 0 | 0,0 | | |
| Простій: немає вчителів на простой | | | 0,0 | | |
| Простій: немає ІРЦ на простой | | | 0,0 | | |
| Смизька ТГ | 897 | 100 | 28 501,7 | | |

Детальний розрахунок обсягу освітньої субвенції для Смизької селищної територіальної громади

Коефіцієнти, що застосовуються для Смизької селищної територіальної громади

| | |
|--|-------|
| Розрахункова наповнюваність класів | 15,0 |
| Коефіцієнт Кіпп для денних ЗЗСО | 0,480 |
| Розподіл на одного учня для педагогічних працівників, які не проводять уроки (денні ЗЗСО), грн | 5 525 |
| Коефіцієнт Кіпп для вечірньої форми здобуття освіти | 0,480 |
| Розподіл на одного учня для педагогічних працівників, які не проводять уроки (вечірні ЗЗСО), грн | 5 525 |
| Коефіцієнт поділу класів на групи при вивченні окремих предметів для учнів групи І | 1,017 |
| Коефіцієнт поділу класів на групи при вивченні окремих предметів для учнів групи ІІ | 1,047 |
| Коефіцієнт скорочення | 0,89 |

Коефіцієнти та нормативи для всіх засновників шкіл

| | |
|---|----------|
| Норматив бюджетної забезпеченості (грн) | 11 510,4 |
| Річна заробітна плата вчителів з нарахуваннями (тис. грн) | 247,7 |
| Річна заробітна плата асистентів вчителів з нарахуваннями (тис. грн) | 217,0 |
| Річна заробітна плата педагогічних працівників ІРЦ з нарахуваннями (тис. грн) | 288,4 |
| Річна заробітна плата педагогічних працівників на простій (тис. грн) | 128,0 |
| Сума для ІРЦ (тис. грн) | 2 350,3 |
| Сума для ІРЦ на простій (тис. грн) | 1 272,9 |
| Розрахункова наповнюваність спеціальних класів (також приватних НРЦ) | 9 |
| Розрахункова наповнюваність класів НРЦ | 6 |
| Коефіцієнт Кіпп для приватних ЗЗСО, грн | 0,23 |

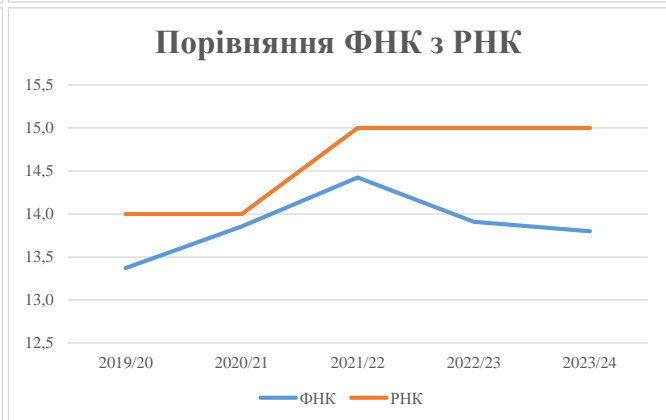
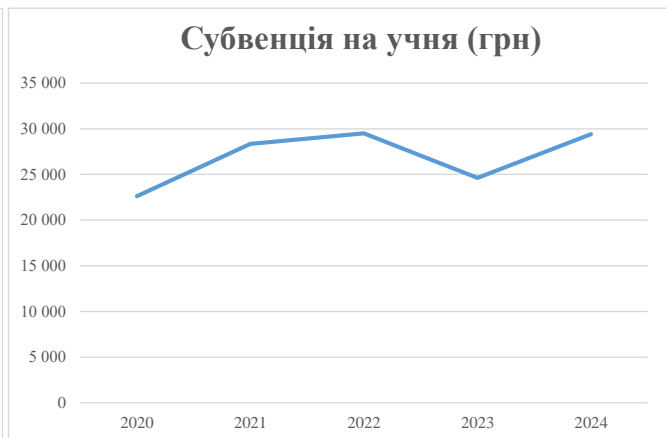
| Рівень освіти/ Тип закладу | К-ть учнів | З них учнів гірських населених пунктах | Фактична к-ть класів | Розра- хункова напов- нюваність класів (групи) | Розра- хункова к-ть класів (груп) | К-ть годин навчального плану | К-ть необхідних годин у тиждень | К-ть ставок | Зарплати вчителів, тис. грн | Розподіл на одного учня, для педагогічних працівників, які не проводять уроки, грн | Зарплата педагогічного персоналу, що не проводить уроки, тис. грн | Зарплата разом (без надбавки за гірську місцевість, без поділу на групи), тис. грн | Коефіцієнт поділу класів на групи | К-ть ставок вчителів для поділу класів на групи | Зарплата персоналу, що проводить уроки у групах при поділі класів, тис. грн | Зарплата педагогічного персоналу разом (без надбавки за гірську місцевість), тис. грн | Відсоток учнів гірських ЗЗСО | Надбавка для гірської місцевості | Субвенція всього після застосування коефіцієнта 0,89, тис. грн | |
|---|---------------|---|----------------------------|---|---|------------------------------------|--|----------------|-----------------------------------|---|---|---|--|---|--|---|---------------------------------------|--|--|---------|
| Назва колонки | A | B | B | Г | Г | Д | Е | Є | Ж | З | И | І | І | Й | К | Л | М | Н | О | |
| Як розраховано | АКОМ | АКОМ | АКОМ | Формула | A / Г | Формула | Г * Д | Е / 18 | Є * 247,72 | Формула | A * 3 / 1000 | Ж + И | Формула - І | Є (сума ставок) * І | Й * 247,72 | І (сума зарплат) + К | Б / А (сума учнів) | 0,25 * М * Л | (Л+Н) * 0,89 | |
| Учні комунальних ЗЗСО | | | | | | | | | | | | | | | | | | | | |
| Початкова (1-4) | 363 | | 30 | 15,0 | 25 | 23 | 575 | 31,9 | 7 913 | 5 525 | 2 006 | 9 919 | | | | | | | | |
| Базова (5-9) | 476 | 0 | 31 | 15,0 | 32 | 32,7 | 1 046 | 58,1 | 14 401 | 5 525 | 2 630 | 17 031 | 0,017 | 1,7 | 413 | 29 637 | | | 26 377,1 | |
| Старша (10-11) | 58 | | 4 | 15,0 | 4 | 35,5 | 142 | 7,9 | 1 954 | 5 525 | 320 | 2 275 | | | | | | | | |
| Простий вчителів | 0 | | | | | | | | | | | | | | | | | | 0,0 | |
| Учні спеціальних класів, спеціальних шкіл | | | | | | | | | | | | | | | | | | | | |
| Початкова (1-4) | 0 | | 0 | 9 | 0 | 36 | | | | | | | | | | | | | | |
| Базова (5-9) | 0 | 0 | 0 | 9 | 0 | 36 | | | | | | | 0,047 | 0,0 | 0 | 0 | | | 0,0 | |
| Старша (10-11) | 0 | | 0 | 9 | 0 | 36 | | | | | | | | | | | | | | |
| Учні навчально-реабілітаційних центрів | | | | | | | | | | | | | | | | | | | | |
| Початкова (1-4) | 0 | | 0 | 6 | 0 | 36 | | | | 5 525 | | | | | | | | | | |
| Базова (5-9) | 0 | 0 | 0 | 6 | 0 | 36 | | | | 5 525 | | | 0,047 | 0,0 | 0 | 0 | | | 0,0 | |
| Старша (10-11) | 0 | | 0 | 6 | 0 | 36 | | | | 5 525 | | | | | | | | | | |
| Учні, які проживають в пансіонах (кількість ставок = кількість груп * 2) | | | | | | | | | | | | | | | | | | | | |
| Загальні пансіони | 0 | 0 | | 20 | 0 | | | | | | | | | | | | | | 0,0 | |
| Спеціальні пансіони | 0 | 0 | | 9 | 0 | | | | | | | | | | | | | | 0,0 | |
| НРЦ | 0 | 0 | | 6 | 0 | | | | | | | | | | | | | | 0,0 | |
| Інклюзивні класи | | | | | | | | | | | | | | | | | | | | |
| Інклюзивна | 12 | 0 | 12 | | 11 | | | 11,0 | 2 387 | | | 2 387 | | | | | | 0,0% | 0 | 2 124,6 |
| Учні класів з вечірньою формою здобуття освіти | | | | | | | | | | | | | | | | | | | | |
| Вечірня форма | 0 | 0 | 0 | 16 | | 23 | | | | | | | | | | | | | 0,0 | |
| Заклади професійної (професійно-технічної) освіти | | | | | | | | | | | | | | | | | | | | |
| ПТНЗ | 0 | 0 | 0 | 26 | | | | | | | | | | | | | | | 0,0 | |
| Разом | 897 | | 65 | | 61 | | | 1 763 | 109,0 | 26 656 | | 4 956 | 31 612 | | | | | | 28 501,7 | |

Історичні дані щодо учнів комунальних ЗЗСО Смизької селищної територіальної громади

| Фактичні значення за навчальні роки | 2019/20 | 2020/21 | 2021/22 | 2022/23 | 2023/24 |
|-------------------------------------|---------|---------|---------|---------|---------|
| Кількість учнів ЗЗСО | 936 | 956 | 952 | 930 | 897 |
| ФНК | 13,4 | 13,9 | 14,4 | 13,9 | 13,8 |
| РНК | 14,0 | 14,0 | 15,0 | 15,0 | 15,0 |
| Кількість ЗЗСО | 7 | 7 | 7 | 7 | 7 |
| Середня наповнюваність ЗЗСО | 134 | 137 | 136 | 133 | 128 |

| Дані за бюджетні роки | 2020 | 2021 | 2022 | 2023 | 2024 |
|----------------------------|----------|----------|----------|----------|----------|
| Обсяг субвенції (тис. грн) | 21 167,4 | 27 091,0 | 28 083,6 | 22 899,8 | 26 377,1 |
| Субвенція на учня (грн) | 22 615 | 28 338 | 29 500 | 24 623 | 29 406 |

| Зміна за роками | 2020/21 | 2021/22 | 2022/23 | 2023/24 |
|-----------------------|---------|---------|---------|---------|
| Учні (%) | 2,1% | -0,4% | -2,3% | -3,5% |
| Субвенція (%) | 28,0% | 3,7% | -18,5% | 15,2% |
| Субвенція на учня (%) | 25,3% | 4,1% | -16,5% | 19,4% |
| ФНК | 0,48 | 0,57 | -0,51 | -0,11 |



Мережа ЗЗСО Смизької селищної територіальної громади

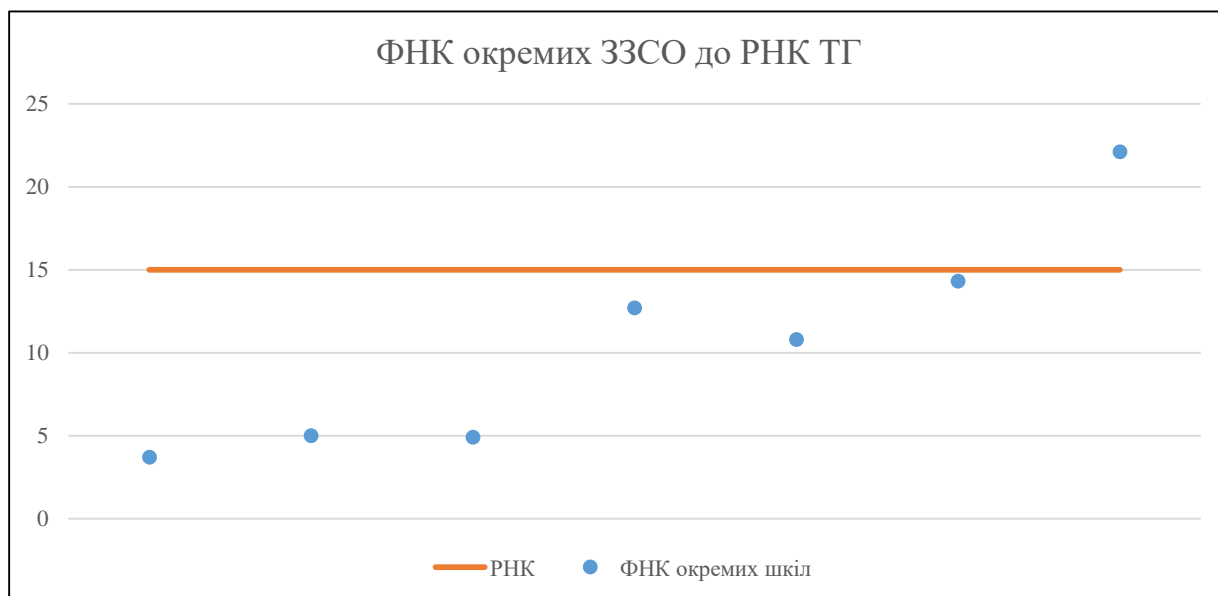
| | ЗЗСО | | Учні | | ФНК |
|----------------|-----------|----------|-----------|----------|-----------|
| | кількість | відсоток | кількість | відсоток | кількість |
| Звичайний ЗЗСО | 4 | 57,1% | 406 | 45,3% | 10,7 |
| Опорний ЗЗСО | 1 | 14,3% | 465 | 51,8% | 22,1 |
| Філія ЗЗСО | 2 | 28,6% | 26 | 2,9% | 4,3 |
| Загалом | 7 | 100,0% | 897 | 100,0% | 13,8 |

Філії на один опорний ЗЗСО

| |
|-----|
| 2,0 |
|-----|

| | ЗЗСО | | Учні | | ФНК |
|-------------------------------------|-----------|----------|-----------|----------|-----------|
| | кількість | відсоток | кількість | відсоток | кількість |
| ЗЗСО крім спеціальних та НРЦ | | | | | |
| ЗЗСО з ФНК більш ніж 16 (РНК + 1) | 1 | 14,3% | 465 | 51,8% | 22,1 |
| ЗЗСО з ФНК від 14 до 16 | 1 | 14,3% | 129 | 14,4% | 14,3 |
| ЗЗСО з ФНК менш ніж 14 (РНК - 1) | 5 | 71,4% | 303 | 33,8% | 8,7 |
| ЗЗСО без класів | | | | | |
| Загалом (крім спеціальних та НРЦ) | 7 | 100,0% | 897 | 100,0% | 13,8 |

| | ЗЗСО | | Учні | | ФНК |
|------------------------|-----------|----------|-----------|----------|-----------|
| | кількість | відсоток | кількість | відсоток | кількість |
| Менше 20 учнів | 2 | 28,6% | 26 | 2,9% | 4,3 |
| Від 20 до 50 учнів | 1 | 14,3% | 44 | 4,9% | 4,9 |
| Від 50 до 100 учнів | | | | | |
| Від 100 до 200 учнів | 3 | 42,9% | 362 | 40,4% | 12,5 |
| Від 200 до 300 учнів | | | | | |
| Від 300 до 400 учнів | | | | | |
| Від 400 до 600 учнів | 1 | 14,3% | 465 | 51,8% | 22,1 |
| Від 600 до 800 учнів | | | | | |
| Від 800 до 1000 учнів | | | | | |
| Від 1000 до 1500 учнів | | | | | |
| Більше 1500 учнів | | | | | |
| Загалом | 7 | 100,0% | 897 | 100,0% | 13,8 |



На графіку школи упорядковані за збільшенням наповнюваності

**Перелік закладів загальної середньої освіти Смизької селищної територіальної громади
РНК = 15, ФНК = 13,8**

| | |
|---|-----------------------------------|
| ↑ | ЗЗСО з ФНК більш ніж 16 (РНК + 1) |
| ↔ | ЗЗСО з ФНК від 14 до 16 |
| ↓ | ЗЗСО з ФНК менш ніж 14 (РНК - 1) |
| — | ЗЗСО без класів |

| ID в АІКОМ | Назва ЗЗСО | Факт. ступінь | Статус | ID в АІКОМ опорного ЗЗСО | Кількість учнів | з них за індивід. формою | Кількість класів | ФНК | |
|-------------------|-------------------------|----------------------|---------------|---------------------------------|------------------------|---------------------------------|-------------------------|------------|---|
| 16223 | Смизький ліцей | I-III | Опорна | | 465 | 3 | 21 | 22,1 | ↑ |
| 16228 | Березька гімназія | I-II | | | 129 | | 9 | 14,3 | ↔ |
| 16248 | Шепетинська гімназія | I-II | | | 114 | 12 | 9 | 12,7 | ↓ |
| 16226 | Студянський ліцей | I-III | | | 119 | 6 | 11 | 10,8 | ↓ |
| 16261 | Старомиколаївська філія | I | Філія | 16223 | 15 | | 3 | 5 | ↓ |
| 16247 | Тур'янська гімназія | I-II | | | 44 | | 9 | 4,9 | ↓ |
| 16255 | Мартинівська філія | I | Філія | 16223 | 11 | | 3 | 3,7 | ↓ |