



ІНФОРМАЦІЙНА ДОВІДКА ЩОДО РОЗРАХУНКУ ОБСЯГУ ОСВІТНЬОЇ СУБВЕНЦІЇ НА 2024 РІК

МИРОГОЩАНСЬКА ТГ

Базова інформація про засновника:

Засновник	Мирогощанська сільська територіальна громада		
Код бюджету	1750900000		
Область	Рівненська	Фактична наповнюваність класів	13,2
Тип	Сільська ТГ	Розрахункова наповнюваність класів	14,0
Площа (км ²)	115,1	Щільність учнів (учнів на км ²)	6,0
Населення (осіб, 2022)	6 774	Сільське населення (%)	100,0
Сільське населення (осіб, 2022)	6 774		

Підсумки розподілу субвенції на 2024 рік:

	К-ть учнів (факт)	К-ть класів (факт)	Сума (тис. грн)	На учня (грн)	На клас (грн)
Учні комунальних ЗЗСО,	687	52	21 905,8	31 886	421 266
з них у гірських населених пунктах	0				
у тому числі поділ класів на групи			303,8		
Учні спеціальних ЗЗСО (класів)	0	0	0,0		
з них у гірських населених пунктах	0				
у тому числі поділ класів на групи			0,0		
Учні НРЦ,	0	35	0,0		
з них у гірських населених пунктах	0				
Учні класів з вечірньою формою	0	0	0,0		
Вихованці інтернатів	0		0,0		
Вихованці спеціальних інтернатів	0		0,0		
Вихованці НРЦ	0		0,0		
Асистенти в інклюзивних класах	21	16	3 090,3	147 157	193 143
Учні ЗП(П-Т)О	0	0	0,0		
Студенти ЗФПО і коледжів	0				
Інклюзивно-ресурсні центри	0 ІРЦ		0,0		
Учні приватних ЗЗСО	0	0	0,0		
Простій: немає вчителів на простой			0,0		
Простій: немає ІРЦ на простой			0,0		
Мирогощанська ТГ	687	87	24 996,1		

Детальний розрахунок обсягу освітньої субвенції для Мирогощанської сільської територіальної громади

Коефіцієнти, що застосовуються для Мирогощанської сільської територіальної громади

Розрахункова наповнюваність класів	14,0
Коефіцієнт Кіпп для денних ЗЗСО	0,530
Розподіл на одного учня для педагогічних працівників, які не проводять уроки (денні ЗЗСО), грн	6 101
Коефіцієнт Кіпп для вечірньої форми здобуття освіти	0,530
Розподіл на одного учня для педагогічних працівників, які не проводять уроки (вечірні ЗЗСО), грн	6 101
Коефіцієнт поділу класів на групи при вивченні окремих предметів для учнів групи I	1,017
Коефіцієнт поділу класів на групи при вивченні окремих предметів для учнів групи II	1,047
Коефіцієнт скорочення	0,89

Коефіцієнти та нормативи для всіх засновників шкіл

Норматив бюджетної забезпеченості (грн)	11 510,4
Річна заробітна плата вчителів з нарахуваннями (тис. грн)	247,7
Річна заробітна плата асистентів вчителів з нарахуваннями (тис. грн)	217,0
Річна заробітна плата педагогічних працівників ІРЦ з нарахуваннями (тис. грн)	288,4
Річна заробітна плата педагогічних працівників на простій (тис. грн)	128,0
Сума для ІРЦ (тис. грн)	2 350,3
Сума для ІРЦ на простій (тис. грн)	1 272,9
Розрахункова наповнюваність спеціальних класів (також приватних НРЦ)	9
Розрахункова наповнюваність класів НРЦ	6
Коефіцієнт Кіпп для приватних ЗЗСО, грн	0,23

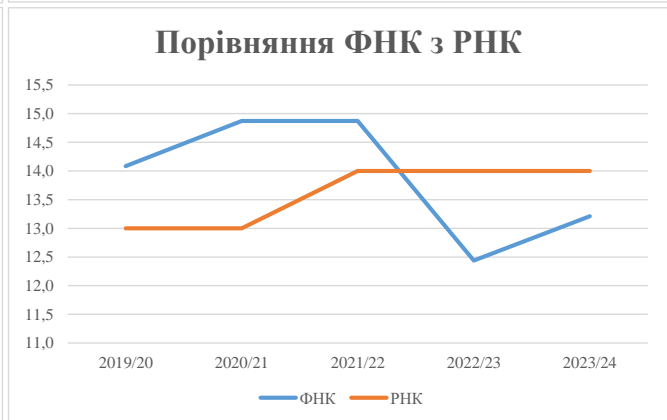
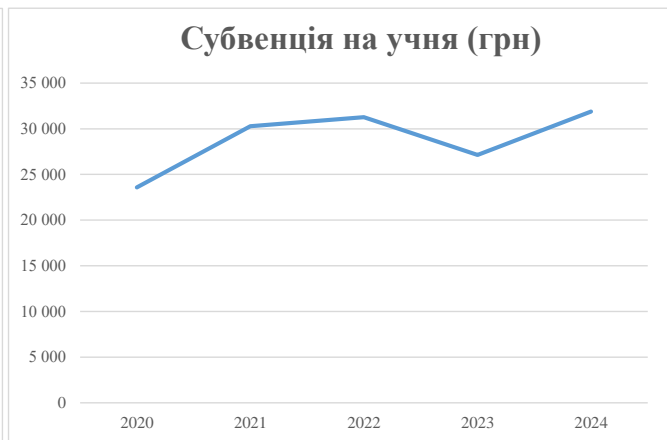
Рівень освіти/ Тип закладу	К-ть учнів	З них учнів гірських населених пунктах	Фактична к-ть класів	Розра- хункова напов- нюваність класу (групи)	Розра- хункова к-ть класів (груп)	К-ть годин навчального плану	К-ть необхідних годин у тиждень	К-ть ставок	Зарплати вчителів, тис. грн	Розподіл на одного учня, для педагогічних працівників, які не проводять уроки, грн	Зарплата педагогічного персоналу, що не проводить уроки, тис. грн	Зарплата разом (без надбавки за гірську місцевість, без поділу на групи), тис. грн	Коефіцієнт поділу класів на групи	К-ть ставок педагогічного персоналу, що проводить уроки у групах при поділі класів, тис. грн	Зарплата педагогічного персоналу, що проводить уроки у групах при поділі класів, тис. грн	Зарплата педагогічного персоналу разом (без надбавки за гірську місцевість), тис. грн	Відсоток учнів гірських ЗЗСО	Надбавка для гірської місцевості	Субвенція всього після застосування коефіцієнта 0,89, тис. грн	
Назва колонки	A	B	B	Г	Г	Д	Е	Є	Ж	З	И	І	І	Й	К	Л	М	Н	О	
Як розраховано	АКОМ	АКОМ	АКОМ	Формула	A / Г	Формула	Г * Д	Е / І8	Є * 247,72	Формула	A * 3 / 1000	Ж + И	Формула - І	Є (сума ставок) * І	Й * 247,72	І (сума зарплат) + К	Б / А (сума учнів)	0,25 * М * Л	(Л+Н) * 0,89	
Учні комунальних ЗЗСО																				
Початкова (1-4)	260		22	14,0	19	23	437	24,3	6 014	6 101	1 586	7 600								
Базова (5-9)	386	0	26	14,0	28	32,7	916	50,9	12 601	6 101	2 355	14 956	0,017	1,4	341	24 613				21 905,8
Старша (10-11)	41		4	14,0	3	35,5	107	5,9	1 466	6 101	250	1 716								
Простий вчителів	0																			0,0
Учні спеціальних класів, спеціальних шкіл																				
Початкова (1-4)	0		0	9	0	36														
Базова (5-9)	0	0	0	9	0	36							0,047	0,0	0	0				0,0
Старша (10-11)	0		0	9	0	36														
Учні навчально-реабілітаційних центрів																				
Початкова (1-4)	0		0	6	0	36				6 101										
Базова (5-9)	0	0	0	6	0	36				6 101			0,047	0,0	0	0				0,0
Старша (10-11)	0		0	6	0	36				6 101										
Учні, які проживають в пансіонах (кількість ставок = кількість груп * 2)																				
Загальні пансіони	0	0		20	0															0,0
Спеціальні пансіони	0	0		9	0															0,0
НРЦ	0	0		6	0															0,0
Інклюзивні класи																				
Інклюзивна	21	0	16		16			16,0	3 472			3 472						0,0%	0	3 090,3
Учні класів з вечірньою формою здобуття освіти																				
Вечірня форма	0	0	0	16		23														0,0
Заклади професійної (професійно-технічної) освіти																				
ПТНЗ	0	0	26																	0,0
Разом	687		52		50			1 459	97,1	23 553		4 191	27 744							24 996,1

Історичні дані щодо учнів комунальних ЗЗСО Мирогощанської сільської територіальної громади

Фактичні значення за навчальні роки	2019/20	2020/21	2021/22	2022/23	2023/24
Кількість учнів ЗЗСО	676	699	699	709	687
ФНК	14,1	14,9	14,9	12,4	13,2
РНК	13,0	13,0	14,0	14,0	14,0
Кількість ЗЗСО	7	7	7	5	5
Середня наповнюваність ЗЗСО	97	100	100	142	137

Дані за бюджетні роки	2020	2021	2022	2023	2024
Обсяг субвенції (тис. грн)	15 941,1	21 172,9	21 865,0	19 234,9	21 905,8
Субвенція на учня (грн)	23 581	30 290	31 280	27 130	31 886

Зміна за роками	2020/21	2021/22	2022/23	2023/24
Учні (%)	3,4%	0,0%	1,4%	-3,1%
Субвенція (%)	32,8%	3,3%	-12,0%	13,9%
Субвенція на учня (%)	28,4%	3,3%	-13,3%	17,5%
ФНК	0,79	0,00	-2,43	0,77



Мережа ЗЗСО Мирогощанської сільської територіальної громади

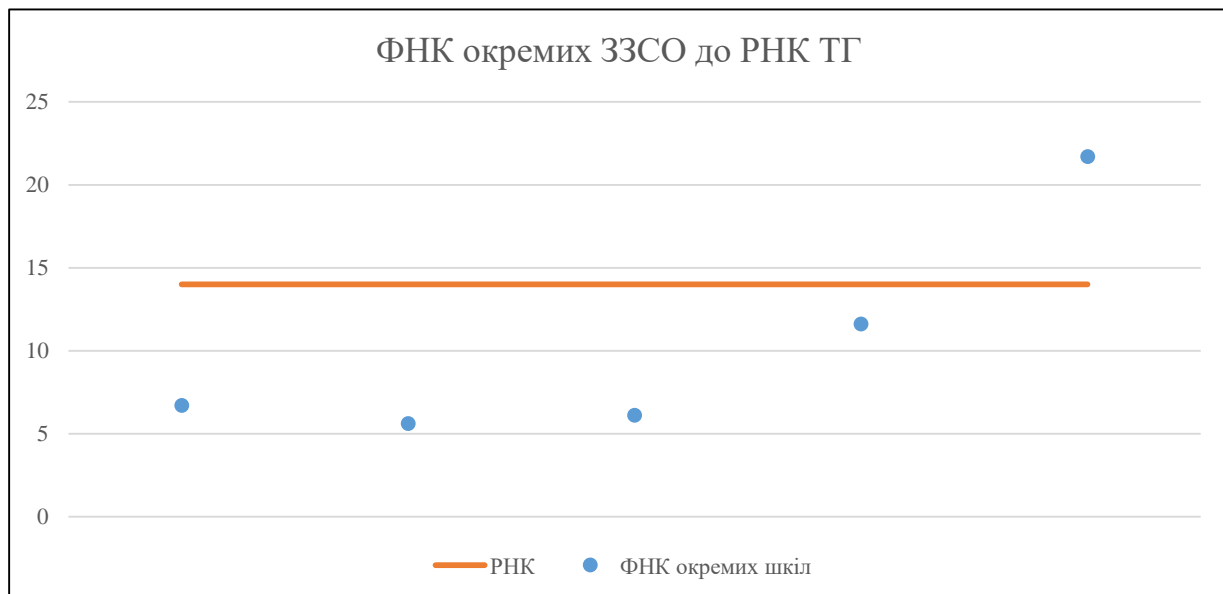
	ЗЗСО		Учні		ФНК
	кількість	відсоток	кількість	відсоток	
Звичайний ЗЗСО	3	60,0%	233	33,9%	8,0
Опорний ЗЗСО	1	20,0%	434	63,2%	21,7
Філія ЗЗСО	1	20,0%	20	2,9%	6,7
Загалом	5	100,0%	687	100,0%	13,2

Філії на один опорний ЗЗСО

1,0

	ЗЗСО		Учні		ФНК
	кількість	відсоток	кількість	відсоток	
ЗЗСО крім спеціальних та НРЦ					
ЗЗСО з ФНК більш ніж 15 (РНК + 1)	1	20,0%	434	63,2%	21,7
ЗЗСО з ФНК від 13 до 15					
ЗЗСО з ФНК менш ніж 13 (РНК - 1)	4	80,0%	253	36,8%	7,9
ЗЗСО без класів					
Загалом (крім спеціальних та НРЦ)	5	100,0%	687	100,0%	13,2

	ЗЗСО		Учні		ФНК
	кількість	відсоток	кількість	відсоток	
Менше 20 учнів					
Від 20 до 50 учнів	1	20,0%	20	2,9%	6,7
Від 50 до 100 учнів	2	40,0%	105	15,3%	5,8
Від 100 до 200 учнів	1	20,0%	128	18,6%	11,6
Від 200 до 300 учнів					
Від 300 до 400 учнів					
Від 400 до 600 учнів	1	20,0%	434	63,2%	21,7
Від 600 до 800 учнів					
Від 800 до 1000 учнів					
Від 1000 до 1500 учнів					
Більше 1500 учнів					
Загалом	5	100,0%	687	100,0%	13,2



На графіку школи упорядковані за збільшенням наповнюваності

**Перелік закладів загальної середньої освіти Мирогощанської сільської територіальної громади
РНК = 14, ФНК = 13,21**

↑	ЗЗСО з ФНК більш ніж 15 (РНК + 1)
↔	ЗЗСО з ФНК від 13 до 15
↓	ЗЗСО з ФНК менш ніж 13 (РНК - 1)
—	ЗЗСО без класів

ID в АІКОМ	Назва ЗЗСО	Факт. ступінь	Статус	ID в АІКОМ опорного ЗЗСО	Кількість учнів	з них за індивід. формою	Кількість класів	ФНК	
16218	Мирогощанський ліцей	I-III	Опорна		434	3	20	21,7	↑
16215	Княгининський ліцей	I-III			128		11	11,6	↓
16254	Липенська філія Мирогощанського ліцею	I	Філія	16218	20	4	3	6,7	↓
16236	Листвинська гімназія	I-II			55	6	9	6,1	↓
16229	Білоберізька гімназія	I-II			50	3	9	5,6	↓