



ІНФОРМАЦІЙНА ДОВІДКА ЩОДО РОЗРАХУНКУ ОБСЯГУ ОСВІТНЬОЇ СУБВЕНЦІЇ НА 2024 РІК

МИЛЯЦЬКА ТГ

Базова інформація про засновника:

Засновник	Миляцька сільська територіальна громада		
Код бюджету	1750400000		
Область	Рівненська	Фактична наповнюваність класів	15,0
Тип	Сільська ТГ	Розрахункова наповнюваність класів	14,0
Площа (км ²)	430,6	Щільність учнів (учнів на км ²)	2,8
Населення (осіб, 2022)	6 164	Сільське населення (%)	100,0
Сільське населення (осіб, 2022)	6 164		

Підсумки розподілу субвенції на 2024 рік:

	К-ть учнів (факт)	К-ть класів (факт)	Сума (тис. грн)	На учня (грн)	На клас (грн)
Учні комунальних ЗЗСО,	1 198	80	38 736,5	32 334	484 206
з них у гірських населених пунктах	0				
у тому числі поділ класів на групи			538,8		
Учні спеціальних ЗЗСО (класів)	0	0	0,0		
з них у гірських населених пунктах	0				
у тому числі поділ класів на групи			0,0		
Учні НРЦ,	0	35	0,0		
з них у гірських населених пунктах	0				
Учні класів з вечірньою формою	0	0	0,0		
Вихованці інтернатів	0		0,0		
Вихованці спеціальних інтернатів	0		0,0		
Вихованці НРЦ	0		0,0		
Асистенти в інклюзивних класах	11	10	1 738,3	158 026	173 829
Учні ЗП(П-Т)О	0	0	0,0		
Студенти ЗФПО і коледжів	0				
Інклюзивно-ресурсні центри	0 ІРЦ		0,0		
Учні приватних ЗЗСО	0	0	0,0		
Простій: немає вчителів на простой			0,0		
Простій: немає ІРЦ на простой			0,0		
Миляцька ТГ	1 198	115	40 474,8		

Детальний розрахунок обсягу освітньої субвенції для Миляцької сільської територіальної громади

Коефіцієнти, що застосовуються для Миляцької сільської територіальної громади

Розрахунок наповнюваність класів	14,0
Коефіцієнт Кіпп для денних ЗЗСО	0,530
Розподіл на одного учня для педагогічних працівників, які не проводять уроки (денні ЗЗСО), грн	6 101
Коефіцієнт Кіпп для вечірньої форми здобуття освіти	0,530
Розподіл на одного учня для педагогічних працівників, які не проводять уроки (вечірні ЗЗСО), грн	6 101
Коефіцієнт поділу класів на групи при вивченні окремих предметів для учнів групи І	1,017
Коефіцієнт поділу класів на групи при вивченні окремих предметів для учнів групи ІІ	1,047
Коефіцієнт скорочення	0,89

Коефіцієнти та нормативи для всіх засновників шкіл

Норматив бюджетної забезпеченості (грн)	11 510,4
Річна заробітна плата вчителів з нарахуваннями (тис. грн)	247,7
Річна заробітна плата асистентів вчителів з нарахуваннями (тис. грн)	217,0
Річна заробітна плата педагогічних працівників ІРЦ з нарахуваннями (тис. грн)	288,4
Річна заробітна плата педагогічних працівників на простій (тис. грн)	128,0
Сума для ІРЦ (тис. грн)	2 350,3
Сума для ІРЦ на простій (тис. грн)	1 272,9
Розрахунок наповнюваність спеціальних класів (також приватних НРЦ)	9
Розрахунок наповнюваність класів НРЦ	6
Коефіцієнт Кіпп для приватних ЗЗСО, грн	0,23

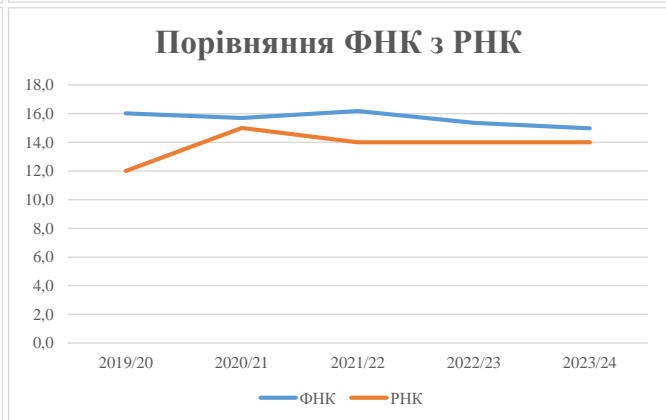
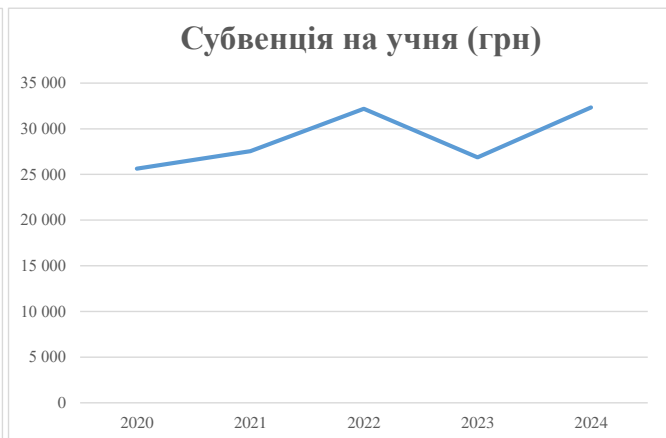
Рівень освіти/ Тип закладу	К-ть учнів	З них учнів гірських населених пунктах	Фактична к-ть класів	Розра- хункова напов- нюваність класу (групи)	Розра- хункова к-ть класів (груп)	К-ть годин навчального плану	К-ть необхідних годин у тиждень	К-ть ставок	Зарплати вчителів, тис. грн	Розподіл на одного учня, для педагогічних працівників, які не проводять уроки, грн	Зарплата педагогічного персоналу, що не проводить уроки, тис. грн	Зарплата разом (без надбавки за гірську місцевість, без поділу на групи), тис. грн	Коефіцієнт поділу класів на групи	К-ть ставок вчителів для поділу класів на групи	Зарплата персоналу, що проводить уроки у групах при поділі класів, тис. грн	Зарплата педагогічного персоналу разом (без надбавки за гірську місцевість), тис. грн	Відсоток учнів гірських ЗЗСО	Надбавка для гірської місцевості	Субвенція всього після застосування коефіцієнта 0,89, тис. грн	
Назва колонки	A	B	B	Г	Г	Д	Е	Є	Ж	З	И	І	І	Й	К	Л	М	Н	О	
Як розраховано	АКОМ	АКОМ	АКОМ	Формула	A / Г	Формула	Г * Д	Е / І8	Є * 247,72	Формула	A * 3 / 1000	Ж + И	Формула - І	Є (сума ставок) * І	Й * 247,72	І (сума зарплат) + К	Б / А (сума учнів)	0,25 * М * Л	(Л+Н) * 0,89	
Учні комунальних ЗЗСО																				
Початкова (1-4)	416		29	14,0	30	23	690	38,3	9 496	6 101	2 538	12 034								
Базова (5-9)	622	0	42	14,0	45	32,7	1 472	81,8	20 251	6 101	3 795	24 046	0,017	2,4	605	43 524			38 736,5	
Старша (10-11)	160		9	14,0	12	35,5	426	23,7	5 863	6 101	976	6 839								
Простий вчителів	0																		0,0	
Учні спеціальних класів, спеціальних шкіл																				
Початкова (1-4)	0		0	9	0	36														
Базова (5-9)	0	0	0	9	0	36							0,047	0,0	0	0			0,0	
Старша (10-11)	0		0	9	0	36														
Учні навчально-реабілітаційних центрів																				
Початкова (1-4)	0		0	6	0	36				6 101										
Базова (5-9)	0	0	0	6	0	36				6 101			0,047	0,0	0	0			0,0	
Старша (10-11)	0		0	6	0	36				6 101										
Учні, які проживають в пансіонах (кількість ставок = кількість груп * 2)																				
Загальні пансіони	0	0		20	0														0,0	
Спеціальні пансіони	0	0		9	0														0,0	
НРЦ	0	0		6	0														0,0	
Інклюзивні класи																				
Інклюзивна	11	0	10		9			9,0	1 953			1 953						0,0%	0	1 738,3
Учні класів з вечірньою формою здобуття освіти																				
Вечірня форма	0	0	0	16		23														0,0
Заклади професійної (професійно-технічної) освіти																				
ПТНЗ	0	0	26																	0,0
Разом	1 198		80		87			2 588	152,8	37 563		7 308	44 872							40 474,8

Історичні дані щодо учнів комунальних ЗЗСО Миляцької сільської територіальної громади

Фактичні значення за навчальні роки	2019/20	2020/21	2021/22	2022/23	2023/24
Кількість учнів ЗЗСО	1 233	1 224	1 246	1 245	1 198
ФНК	16,0	15,7	16,2	15,4	15,0
РНК	12,0	15,0	14,0	14,0	14,0
Кількість ЗЗСО	6	6	6	6	6
Середня наповнюваність ЗЗСО	206	204	208	207	200

Дані за бюджетні роки	2020	2021	2022	2023	2024
Обсяг субвенції (тис. грн)	31 609,4	33 705,5	40 103,5	33 447,4	38 736,5
Субвенція на учня (грн)	25 636	27 537	32 186	26 876	32 334

Зміна за роками	2020/21	2021/22	2022/23	2023/24
Учні (%)	-0,7%	1,8%	-0,1%	-3,7%
Субвенція (%)	6,6%	19,0%	-16,6%	15,8%
Субвенція на учня (%)	7,4%	16,9%	-16,5%	20,3%
ФНК	-0,32	0,49	-0,82	-0,39

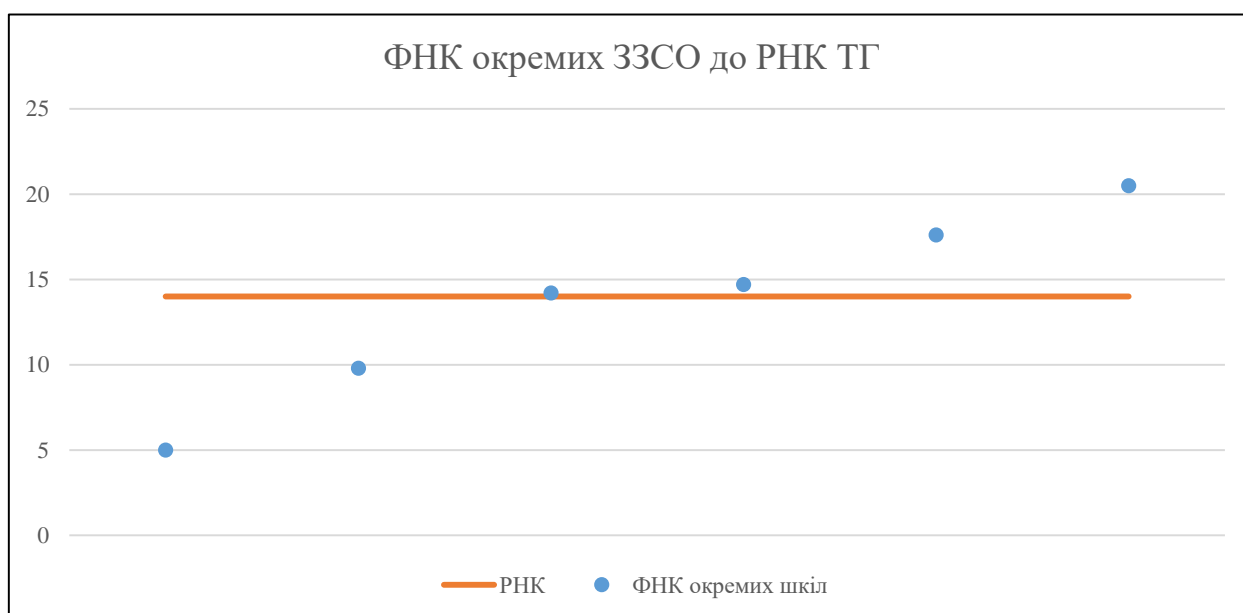


Мережа ЗЗСО Миляцької сільської територіальної громади

	ЗЗСО		Учні		ФНК
	кількість	відсоток	кількість	відсоток	кількість
Звичайний ЗЗСО	6	100,0%	1 198	100,0%	15,0
Опорний ЗЗСО					
Філія ЗЗСО					
Загалом	6	100,0%	1 198	100,0%	15,0

ЗЗСО крім спеціальних та НРЦ	ЗЗСО		Учні		ФНК
	кількість	відсоток	кількість	відсоток	кількість
ЗЗСО з ФНК більш ніж 15 (РНК + 1)	2	33,3%	696	58,1%	19,3
ЗЗСО з ФНК від 13 до 15	2	33,3%	349	29,1%	14,5
ЗЗСО з ФНК менш ніж 13 (РНК - 1)	2	33,3%	153	12,8%	7,7
ЗЗСО без класів					
Загалом (крім спеціальних та НРЦ)	6	100,0%	1 198	100,0%	15,0

	ЗЗСО		Учні		ФНК
	кількість	відсоток	кількість	відсоток	кількість
Менше 20 учнів					
Від 20 до 50 учнів	1	16,7%	45	3,8%	5,0
Від 50 до 100 учнів					
Від 100 до 200 учнів	2	33,3%	236	19,7%	11,8
Від 200 до 300 учнів	2	33,3%	467	39,0%	16,1
Від 300 до 400 учнів					
Від 400 до 600 учнів	1	16,7%	450	37,6%	20,5
Від 600 до 800 учнів					
Від 800 до 1000 учнів					
Від 1000 до 1500 учнів					
Більше 1500 учнів					
Загалом	6	100,0%	1 198	100,0%	15,0



На графіку школи упорядковані за збільшенням наповнюваності

**Перелік закладів загальної середньої освіти Миляцької сільської територіальної громади
РНК = 14, ФНК = 14,97**

↑	ЗЗСО з ФНК більш ніж 15 (РНК + 1)
↔	ЗЗСО з ФНК від 13 до 15
↓	ЗЗСО з ФНК менш ніж 13 (РНК - 1)
—	ЗЗСО без класів

ID в АІКОМ	Назва ЗЗСО	Факт. ступінь	Статус	ID в АІКОМ опорного ЗЗСО	Кількість учнів	з них за індивід. формою	Кількість класів	ФНК	
16278	Перебродівський ліцей	I-III			450		22	20,5	↑
16273	Миляцький ліцей	I-III			246		14	17,6	↑
16287	Будимлянська гімназія	I-II			221		15	14,7	↔
16290	Жаденська гімназія	I-II			128		9	14,2	↔
16283	Удрицький ліцей	I-III			108	3	11	9,8	↓
16298	Смородська гімназія	I-II			45		9	5	↓