



ІНФОРМАЦІЙНА ДОВІДКА ЩОДО РОЗРАХУНКУ ОБСЯГУ ОСВІТНЬОЇ СУБВЕНЦІЇ НА 2024 РІК

КЛЕСІВСЬКА ТГ

Базова інформація про засновника:

Засновник	Клесівська селищна територіальна громада		
Код бюджету	1750300000		
Область	Рівненська	Фактична наповнюваність класів	18,7
Тип	Селищна ТГ	Розрахункова наповнюваність класів	17,5
Площа (км ²)	343,5	Щільність учнів (учнів на км ²)	4,6
Населення (осіб, 2022)	10 493	Сільське населення (%)	56,2
Сільське населення (осіб, 2022)	5 893		

Підсумки розподілу субвенції на 2024 рік:

	К-ть учнів (факт)	К-ть класів (факт)	Сума (тис. грн)	На учня (грн)	На клас (грн)
Учні комунальних ЗЗСО,	1 571	84	40 298,3	25 651	479 742
з них у гірських населених пунктах	0				
у тому числі поділ класів на групи			557,9		
Учні спеціальних ЗЗСО (класів)	0	0	0,0		
з них у гірських населених пунктах	0				
у тому числі поділ класів на групи			0,0		
Учні НРЦ,	0	35	0,0		
з них у гірських населених пунктах	0				
Учні класів з вечірньою формою	0	0	0,0		
Вихованці інтернатів	0		0,0		
Вихованці спеціальних інтернатів	0		0,0		
Вихованці НРЦ	0		0,0		
Асистенти в інклюзивних класах	23	17	3 090,3	134 360	181 782
Учні ЗП(П-Т)О	0	0	0,0		
Студенти ЗФПО і коледжів	0				
Інклюзивно-ресурсні центри	0 ІРЦ		0,0		
Учні приватних ЗЗСО	0	0	0,0		
Простій: немає вчителів на простой			0,0		
Простій: немає ІРЦ на простой			0,0		
Клесівська ТГ	1 571	119	43 388,6		

Детальний розрахунок обсягу освітньої субвенції для Клесівської селищної територіальної громади

Коефіцієнти, що застосовуються для Клесівської селищної територіальної громади

Розрахунок наповнюваність класів	17,5
Коефіцієнт Кіпп для денних ЗЗСО	0,430
Розподіл на одного учня для педагогічних працівників, які не проводять уроки (денні ЗЗСО), грн	4 949
Коефіцієнт Кіпп для вечірньої форми здобуття освіти	0,430
Розподіл на одного учня для педагогічних працівників, які не проводять уроки (вечірні ЗЗСО), грн	4 949
Коефіцієнт поділу класів на групи при вивченні окремих предметів для учнів групи І	1,017
Коефіцієнт поділу класів на групи при вивченні окремих предметів для учнів групи ІІ	1,047
Коефіцієнт скорочення	0,89

Коефіцієнти та нормативи для всіх засновників шкіл

Норматив бюджетної забезпеченості (грн)	11 510,4
Річна заробітна плата вчителів з нарахуваннями (тис. грн)	247,7
Річна заробітна плата асистентів вчителів з нарахуваннями (тис. грн)	217,0
Річна заробітна плата педагогічних працівників ІРЦ з нарахуваннями (тис. грн)	288,4
Річна заробітна плата педагогічних працівників на простій (тис. грн)	128,0
Сума для ІРЦ (тис. грн)	2 350,3
Сума для ІРЦ на простій (тис. грн)	1 272,9
Розрахунок наповнюваність спеціальних класів (також приватних НРЦ)	9
Розрахунок наповнюваність класів НРЦ	6
Коефіцієнт Кіпп для приватних ЗЗСО, грн	0,23

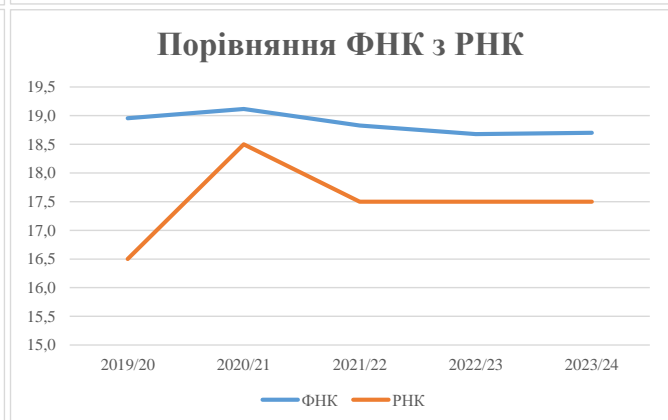
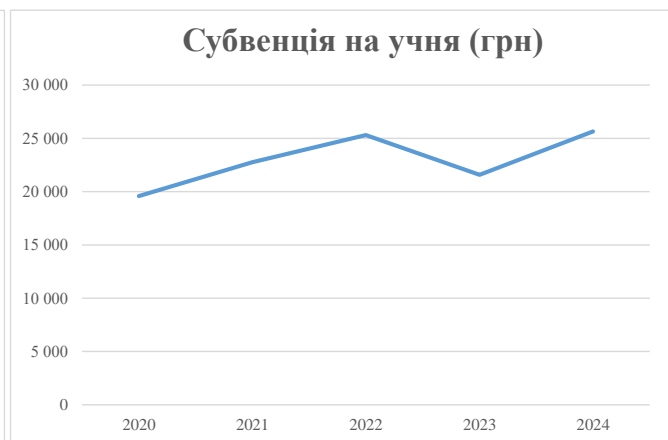
Рівень освіти/ Тип закладу	К-ть учнів	З них учнів гірських населених пунктах	Фактична к-ть класів	Розра- хункова напов- нюваність класу (групи)	Розра- хункова к-ть класів (груп)	К-ть годин навчального плану	К-ть необхідних годин у тиждень	К-ть ставок	Зарплати вчителів, тис. грн	Розподіл на одного учня, для педагогічних працівників, які не проводять уроки, грн	Зарплата педагогічного персоналу, що не проводить уроки, тис. грн	Зарплата разом (без надбавки за гірську місцевість, без поділу на групи), тис. грн	Коефіцієнт поділу класів на групи	К-ть ставок вчителів для поділу класів на групи	Зарплата персоналу, що проводить уроки у групах при поділі класів, тис. грн	Зарплата педагогічного персоналу разом (без надбавки за гірську місцевість), тис. грн	Відсоток учнів гірських ЗЗСО	Надбавка для гірської місцевості	Субвенція всього після застосування коефіцієнта 0,89, тис. грн	
Назва колонки	A	B	B	Г	Г	Д	Е	Є	Ж	З	И	І	І	Й	К	Л	М	Н	О	
Як розраховано	АКОМ	АКОМ	АКОМ	Формула	A / Г	Формула	Г * Д	Е / 18	Є * 247,72	Формула	A * 3 / 1000	Ж + И	Формула - І	Є (сума ставок) * І	Й * 247,72	І (сума зарплат) + К	Б / А (сума учнів)	0,25 * М * Л	(Л+Н) * 0,89	
Учні комунальних ЗЗСО																				
Початкова (1-4)	586		37	17,5	34	23	782	43,4	10 762	4 949	2 900	13 663								
Базова (5-9)	777	0	38	17,5	45	32,7	1 472	81,8	20 251	4 949	3 846	24 097	0,017	2,5	627	45 279			40 298,3	
Старша (10-11)	208		9	17,5	12	35,5	426	23,7	5 863	4 949	1 029	6 892								
Простий вчителів	0																		0,0	
Учні спеціальних класів, спеціальних шкіл																				
Початкова (1-4)	0		0	9	0	36														
Базова (5-9)	0	0	0	9	0	36							0,047	0,0	0	0			0,0	
Старша (10-11)	0		0	9	0	36														
Учні навчально-реабілітаційних центрів																				
Початкова (1-4)	0		0	6	0	36				4 949										
Базова (5-9)	0	0	0	6	0	36				4 949			0,047	0,0	0	0			0,0	
Старша (10-11)	0		0	6	0	36				4 949										
Учні, які проживають в пансіонах (кількість ставок = кількість груп * 2)																				
Загальні пансіони	0	0		20	0														0,0	
Спеціальні пансіони	0	0		9	0														0,0	
НРЦ	0	0		6	0														0,0	
Інклюзивні класи																				
Інклюзивна	23	0	17		16			16,0	3 472			3 472						0,0%	0	3 090,3
Учні класів з вечірньою формою здобуття освіти																				
Вечірня форма	0	0	0	16		23													0,0	
Заклади професійної (професійно-технічної) освіти																				
ПТНЗ	0	0	26																0,0	
Разом	1 571		84		91		2 680	164,9	40 349		7 776	48 124							43 388,6	

Історичні дані щодо учнів комунальних ЗЗСО Клесівської селищної територіальної громади

Фактичні значення за навчальні роки	2019/20	2020/21	2021/22	2022/23	2023/24
Кількість учнів ЗЗСО	1 630	1 644	1 638	1 627	1 571
ФНК	19,0	19,1	18,8	18,7	18,7
РНК	16,5	18,5	17,5	17,5	17,5
Кількість ЗЗСО	6	6	4	4	4
Середня наповнюваність ЗЗСО	272	274	410	407	393

Дані за бюджетні роки	2020	2021	2022	2023	2024
Обсяг субвенції (тис. грн)	31 928,4	37 413,4	41 471,2	35 118,2	40 298,3
Субвенція на учня (грн)	19 588	22 758	25 318	21 585	25 651

Зміна за роками	2020/21	2021/22	2022/23	2023/24
Учні (%)	0,9%	-0,4%	-0,7%	-3,4%
Субвенція (%)	17,2%	10,8%	-15,3%	14,8%
Субвенція на учня (%)	16,2%	11,3%	-14,7%	18,8%
ФНК	0,16	-0,29	-0,15	0,02

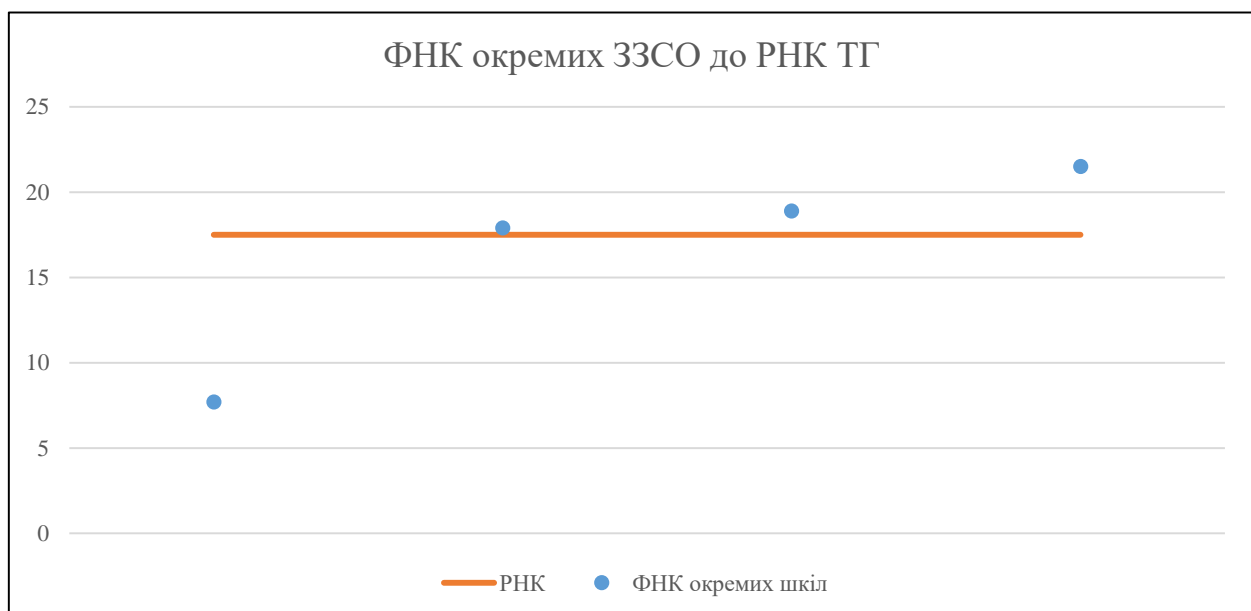


Мережа ЗЗСО Клесівської селищної територіальної громади

	ЗЗСО		Учні		ФНК
Звичайний ЗЗСО	4	100,0%	1 571	100,0%	18,7
Опорний ЗЗСО					
Філія ЗЗСО					
Загалом	4	100,0%	1 571	100,0%	18,7

ЗЗСО крім спеціальних та НРЦ	ЗЗСО		Учні		ФНК
ЗЗСО з ФНК більш ніж 18,5 (РНК + 1)	2	50,0%	1 269	80,8%	20,5
ЗЗСО з ФНК від 16,5 до 18,5	1	25,0%	233	14,8%	17,9
ЗЗСО з ФНК менш ніж 16,5 (РНК - 1)	1	25,0%	69	4,4%	7,7
ЗЗСО без класів					
Загалом (крім спеціальних та НРЦ)	4	100,0%	1 571	100,0%	18,7

	ЗЗСО		Учні		ФНК
Менше 20 учнів					
Від 20 до 50 учнів					
Від 50 до 100 учнів	1	25,0%	69	4,4%	7,7
Від 100 до 200 учнів					
Від 200 до 300 учнів	1	25,0%	233	14,8%	17,9
Від 300 до 400 учнів					
Від 400 до 600 учнів	1	25,0%	472	30,0%	18,9
Від 600 до 800 учнів	1	25,0%	797	50,7%	21,5
Від 800 до 1000 учнів					
Від 1000 до 1500 учнів					
Більше 1500 учнів					
Загалом	4	100,0%	1 571	100,0%	18,7



На графіку школи упорядковані за збільшенням наповнюваності

**Перелік закладів загальної середньої освіти Клесівської селищної територіальної громади
РНК = 17,5, ФНК = 18,7**

↑	ЗЗСО з ФНК більш ніж 18,5 (РНК + 1)
↔	ЗЗСО з ФНК від 16,5 до 18,5
↓	ЗЗСО з ФНК менш ніж 16,5 (РНК - 1)
—	ЗЗСО без класів

ІД в АІКОМ	Назва ЗЗСО	Факт. ступінь	Статус	ІД в АІКОМ опорного ЗЗСО	Кількість учнів	з них за індивід. формою	Кількість класів	ФНК	
13732	Клесівський ліцей	I-III			797	39	37	21,5	↑
13737	Карпилівський ліцей	I-III			472	5	25	18,9	↑
13755	Клесівська гімназія	I-II			233	17	13	17,9	↔
13754	Карасинська гімназія	I-II			69		9	7,7	↓