



## ІНФОРМАЦІЙНА ДОВІДКА ЩОДО РОЗРАХУНКУ ОБСЯГУ ОСВІТНЬОЇ СУБВЕНЦІЇ НА 2024 РІК

### БУГРИНСЬКА ТГ

#### Базова інформація про засновника:

Засновник	Бугринська сільська територіальна громада		
Код бюджету	1750200000		
Область	Рівненська	Фактична наповнюваність класів	13,8
Тип	Сільська ТГ	Розрахункова наповнюваність класів	14,0
Площа (км <sup>2</sup> )	87,7	Щільність учнів (учнів на км <sup>2</sup> )	6,1
Населення (осіб, 2022)	4 118	Сільське населення (%)	100,0
Сільське населення (осіб, 2022)	4 118		

#### Підсумки розподілу субвенції на 2024 рік:

	К-ть учнів (факт)	К-ть класів (факт)	Сума (тис. грн)	На учня (грн)	На клас (грн)
Учні комунальних ЗЗСО,	538	39	17 853,1	33 184	457 771
з них у гірських населених пунктах	0				
у тому числі поділ класів на групи			249,6		
Учні спеціальних ЗЗСО (класів)	0	0	0,0		
з них у гірських населених пунктах	0				
у тому числі поділ класів на групи			0,0		
Учні НРЦ,	0	35	0,0		
з них у гірських населених пунктах	0				
Учні класів з вечірньою формою	0	0	0,0		
Вихованці інтернатів	0		0,0		
Вихованці спеціальних інтернатів	0		0,0		
Вихованці НРЦ	0		0,0		
Асистенти в інклюзивних класах	18	11	1 931,4	107 302	175 584
Учні ЗП(П-Т)О	0	0	0,0		
Студенти ЗФПО і коледжів	0				
Інклюзивно-ресурсні центри	0 ІРЦ		0,0		
Учні приватних ЗЗСО	0	0	0,0		
Простій: немає вчителів на простой			0,0		
Простій: немає ІРЦ на простой			0,0		
<b>Бугринська ТГ</b>	<b>538</b>	<b>74</b>	<b>19 784,5</b>		

**Детальний розрахунок обсягу освітньої субвенції для Бугринської сільської територіальної громади**

**Коефіцієнти, що застосовуються для Бугринської сільської територіальної громади**

Розрахунок наповнюваність класів	14,0
Коефіцієнт Кіпп для денних ЗЗСО	0,530
Розподіл на одного учня для педагогічних працівників, які не проводять уроки (денні ЗЗСО), грн	6 101
Коефіцієнт Кіпп для вечірньої форми здобуття освіти	0,530
Розподіл на одного учня для педагогічних працівників, які не проводять уроки (вечірні ЗЗСО), грн	6 101
Коефіцієнт поділу класів на групи при вивченні окремих предметів для учнів групи І	1,017
Коефіцієнт поділу класів на групи при вивченні окремих предметів для учнів групи ІІ	1,047
Коефіцієнт скорочення	0,89

**Коефіцієнти та нормативи для всіх засновників шкіл**

Норматив бюджетної забезпеченості (грн)	11 510,4
Річна заробітна плата вчителів з нарахуваннями (тис. грн)	247,7
Річна заробітна плата асистентів вчителів з нарахуваннями (тис. грн)	217,0
Річна заробітна плата педагогічних працівників ІРЦ з нарахуваннями (тис. грн)	288,4
Річна заробітна плата педагогічних працівників на простій (тис. грн)	128,0
Сума для ІРЦ (тис. грн)	2 350,3
Сума для ІРЦ на простій (тис. грн)	1 272,9
Розрахунок наповнюваність спеціальних класів (також приватних НРЦ)	9
Розрахунок наповнюваність класів НРЦ	6
Коефіцієнт Кіпп для приватних ЗЗСО, грн	0,23

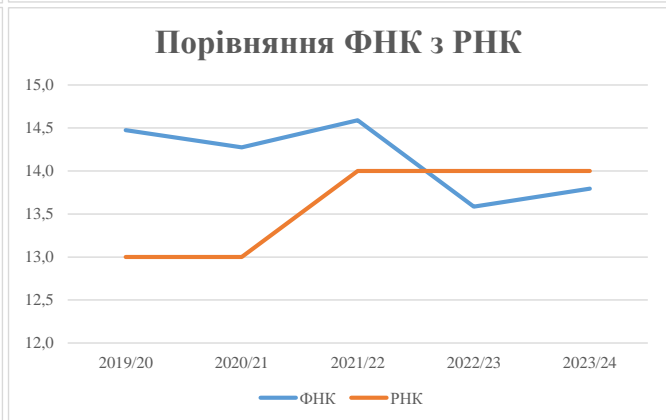
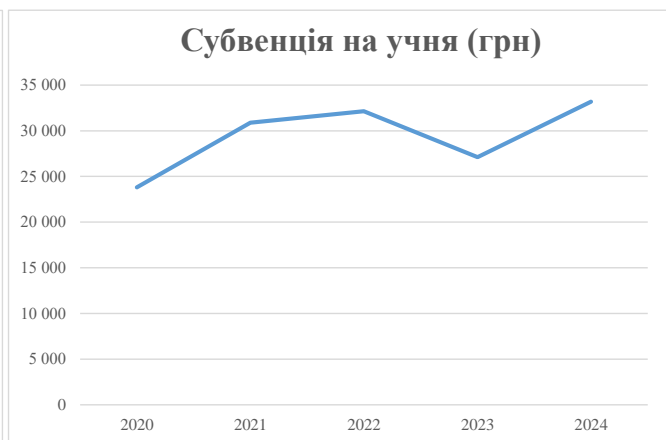
Рівень освіти/ Тип закладу	К-ть учнів	З них учнів гірських населених пунктах	Фактична к-ть класів	Розра- хункова напов- нюваність класу (групи)	Розра- хункова к-ть класів (групи)	К-ть годин навчального плану	К-ть необхідних годин у тиждень	К-ть ставок	Зарплати вчителів, тис. грн	Розподіл на одного учня, для педагогічних працівників, які не проводять уроки, грн	Зарплата педагогічного персоналу, що не проводить уроки, тис. грн	Зарплата разом (без надбавки за гірську місцевість, без поділу на групи), тис. грн	Коефіцієнт поділу класів на групи	К-ть ставок поділу класів на групи	Зарплата персоналу, що проводить уроки у групах при поділі класів, тис. грн	Зарплата педагогічного персоналу разом (без надбавки за гірську місцевість), тис. грн	Відсоток учнів гірських ЗЗСО	Надбавка для гірської місцевості	Субвенція всього після застосування коефіцієнта 0,89, тис. грн	
Назва колонки	А	Б	В	Г	Г	Д	Е	Є	Ж	З	И	І	І	Й	К	Л	М	Н	О	
Як розраховано	АКОМ	АКОМ	АКОМ	Формула	А / Г	Формула	Г * Д	Е / 18	Є * 247,72	Формула	А * 3 / 1000	Ж + И	Формула - І	Є (сума ставок) * І	Й * 247,72	І (сума зарплат) / К	Б / А (сума учнів)	0,25 * М * Л	(Л+Н) * 0,89	
<b>Учні комунальних ЗЗСО</b>																				
Початкова (1-4)	182		17	14,0	13	23	299	16,6	4 115	6 101	1 110	5 225								
Базова (5-9)	283	0	18	14,0	21	32,7	687	38,2	9 451	6 101	1 726	11 177	0,017	1,1	280	20 060			17 853,1	
Старша (10-11)	73		4	14,0	6	35,5	213	11,8	2 931	6 101	445	3 377								
Простій вчителів	0																		0,0	
<b>Учні спеціальних класів, спеціальних шкіл</b>																				
Початкова (1-4)	0		0	9	0	36														
Базова (5-9)	0	0	0	9	0	36							0,047	0,0	0	0			0,0	
Старша (10-11)	0		0	9	0	36														
<b>Учні навчально-реабілітаційних центрів</b>																				
Початкова (1-4)	0		0	6	0	36				6 101										
Базова (5-9)	0	0	0	6	0	36				6 101			0,047	0,0	0	0			0,0	
Старша (10-11)	0		0	6	0	36				6 101										
<b>Учні, які проживають в пансіонах (кількість ставок = кількість груп * 2)</b>																				
Загальні пансіони	0	0		20	0														0,0	
Спеціальні пансіони	0	0		9	0														0,0	
НРЦ	0	0		6	0														0,0	
<b>Інклюзивні класи</b>																				
Інклюзивна	18	0	11		10			10,0	2 170			2 170						0,0%	0	1 931,4
<b>Учні класів з вечірньою формою здобуття освіти</b>																				
Вечірня форма	0	0	0	16		23													0,0	
<b>Заклади професійної (професійно-технічної) освіти</b>																				
ПТНЗ	0	0	0	26															0,0	
<b>Разом</b>	<b>538</b>		<b>39</b>		<b>40</b>			<b>1 199</b>	<b>76,6</b>	<b>18 667</b>		<b>3 282</b>	<b>21 949</b>						<b>19 784,5</b>	

## Історичні дані щодо учнів комунальних ЗЗСО Бугринської сільської територіальної громади

Фактичні значення за навчальні роки	2019/20	2020/21	2021/22	2022/23	2023/24
Кількість учнів ЗЗСО	550	571	569	559	538
ФНК	14,5	14,3	14,6	13,6	13,8
РНК	13,0	13,0	14,0	14,0	14,0
Кількість ЗЗСО	3	3	3	3	4
Середня наповнюваність ЗЗСО	183	190	190	186	135

Дані за бюджетні роки	2020	2021	2022	2023	2024
Обсяг субвенції (тис. грн)	13 094,7	17 630,0	18 290,1	15 160,7	17 853,0
Субвенція на учня (грн)	23 809	30 876	32 144	27 121	33 184

Зміна за роками	2020/21	2021/22	2022/23	2023/24
Учні (%)	3,8%	-0,4%	-1,8%	-3,8%
Субвенція (%)	34,6%	3,7%	-17,1%	17,8%
Субвенція на учня (%)	29,7%	4,1%	-15,6%	22,4%
ФНК	-0,20	0,31	-1,00	0,21



## Мережа ЗЗСО Бугринської сільської територіальної громади

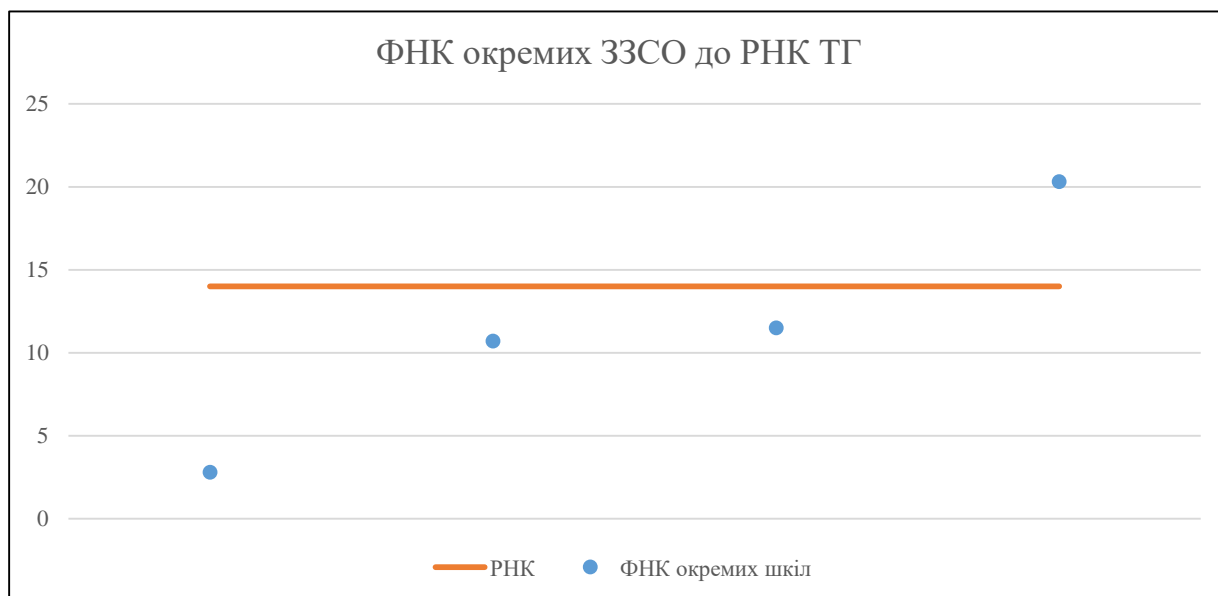
	ЗЗСО		Учні		ФНК
	кількість	відсоток	кількість	відсоток	кількість
Звичайний ЗЗСО	2	50,0%	223	41,4%	11,2
Опорний ЗЗСО	1	25,0%	304	56,5%	20,3
Філія ЗЗСО	1	25,0%	11	2,0%	2,8
Загалом	4	100,0%	538	100,0%	13,8

Філії на один опорний ЗЗСО 

1,0
-----

	ЗЗСО		Учні		ФНК
	кількість	відсоток	кількість	відсоток	кількість
<b>ЗЗСО крім спеціальних та НРЦ</b>					
ЗЗСО з ФНК більш ніж 15 (РНК + 1)	1	25,0%	304	56,5%	20,3
ЗЗСО з ФНК від 13 до 15					
ЗЗСО з ФНК менш ніж 13 (РНК - 1)	3	75,0%	234	43,5%	9,8
ЗЗСО без класів					
Загалом (крім спеціальних та НРЦ)	4	100,0%	538	100,0%	13,8

	ЗЗСО		Учні		ФНК
	кількість	відсоток	кількість	відсоток	кількість
Менше 20 учнів	1	25,0%	11	2,0%	2,8
Від 20 до 50 учнів					
Від 50 до 100 учнів	1	25,0%	96	17,8%	10,7
Від 100 до 200 учнів	1	25,0%	127	23,6%	11,5
Від 200 до 300 учнів					
Від 300 до 400 учнів	1	25,0%	304	56,5%	20,3
Від 400 до 600 учнів					
Від 600 до 800 учнів					
Від 800 до 1000 учнів					
Від 1000 до 1500 учнів					
Більше 1500 учнів					
Загалом	4	100,0%	538	100,0%	13,8



На графіку школи упорядковані за збільшенням наповнюваності

**Перелік закладів загальної середньої освіти Бугринської сільської територіальної громади  
РНК = 14, ФНК = 13,79**

↑	ЗЗСО з ФНК більш ніж 15 (РНК + 1)
↔	ЗЗСО з ФНК від 13 до 15
↓	ЗЗСО з ФНК менш ніж 13 (РНК - 1)
—	ЗЗСО без класів

ІД в АІКОМ	Назва ЗЗСО	Факт. ступінь	Статус	ІД в АІКОМ опорного ЗЗСО	Кількість учнів	з них за індивід. формою	Кількість класів	ФНК	
16154	Бугринський ліцей	I-III	Опорна		304	17	15	20,3	↑
16162	Посягвівський ліцей	I-III			127		11	11,5	↓
16171	Вільгирська гімназія	I-II			96	9	9	10,7	↓
24363	"Бугринський ліцей"	I	Філія	16154	11		4	2,8	↓