



ІНФОРМАЦІЙНА ДОВІДКА ЩОДО РОЗРАХУНКУ ОБСЯГУ ОСВІТНЬОЇ СУБВЕНЦІЇ НА 2024 РІК

ВЕЛИКОСОРОЧИНСЬКА ТГ

Базова інформація про засновника:

Засновник	Великосорочинська сільська територіальна громада		
Код бюджету	1651600000		
Область	Полтавська	Фактична наповнюваність класів	9,4
Тип	Сільська ТГ	Розрахункова наповнюваність класів	12,0
Площа (км ²)	403,0	Щільність учнів (учнів на км ²)	1,5
Населення (осіб, 2022)	7 256	Сільське населення (%)	100,0
Сільське населення (осіб, 2022)	7 256		

Підсумки розподілу субвенції на 2024 рік:

	К-ть учнів (факт)	К-ть класів (факт)	Сума (тис. грн)	На учня (грн)	На клас (грн)
Учні комунальних ЗЗСО,	593	63	21 223,5	35 790	336 881
з них у гірських населених пунктах	0				
у тому числі поділ класів на групи			300,9		
Учні спеціальних ЗЗСО (класів)	0	0	0,0		
з них у гірських населених пунктах	0				
у тому числі поділ класів на групи			0,0		
Учні НРЦ,	0	35	0,0		
з них у гірських населених пунктах	0				
Учні класів з вечірньою формою	0	0	0,0		
Вихованці інтернатів	0		0,0		
Вихованці спеціальних інтернатів	0		0,0		
Вихованці НРЦ	0		0,0		
Асистенти в інклюзивних класах	9	7	1 352,0	150 222	193 143
Учні ЗП(П-Т)О	0	0	0,0		
Студенти ЗФПО і коледжів	0				
Інклюзивно-ресурсні центри	0 ІРЦ		0,0		
Учні приватних ЗЗСО	0	0	0,0		
Простій: немає вчителів на простой			0,0		
Простій: немає ІРЦ на простой			0,0		
Великосорочинська ТГ	593	98	22 575,5		

Детальний розрахунок обсягу освітньої субвенції для Великосорочинської сільської територіальної громади

Коефіцієнти, що застосовуються для Великосорочинської сільської територіальної громади

Розрахунок наповнюваність класів	12,0
Коефіцієнт Кіпп для денних ЗЗСО	0,530
Розподіл на одного учня для педагогічних працівників, які не проводять уроки (денні ЗЗСО), грн	6 101
Коефіцієнт Кіпп для вечірньої форми здобуття освіти	0,530
Розподіл на одного учня для педагогічних працівників, які не проводять уроки (вечірні ЗЗСО), грн	6 101
Коефіцієнт поділу класів на групи при вивченні окремих предметів для учнів групи I	1,017
Коефіцієнт поділу класів на групи при вивченні окремих предметів для учнів групи II	1,047
Коефіцієнт скорочення	0,89

Коефіцієнти та нормативи для всіх засновників шкіл

Норматив бюджетної забезпеченості (грн)	11 510,4
Річна заробітна плата вчителів з нарахуваннями (тис. грн)	247,7
Річна заробітна плата асистентів вчителів з нарахуваннями (тис. грн)	217,0
Річна заробітна плата педагогічних працівників ІРЦ з нарахуваннями (тис. грн)	288,4
Річна заробітна плата педагогічних працівників на простій (тис. грн)	128,0
Сума для ІРЦ (тис. грн)	2 350,3
Сума для ІРЦ на простій (тис. грн)	1 272,9
Розрахунок наповнюваність спеціальних класів (також приватних НРЦ)	9
Розрахунок наповнюваність класів НРЦ	6
Коефіцієнт Кіпп для приватних ЗЗСО, грн	0,23

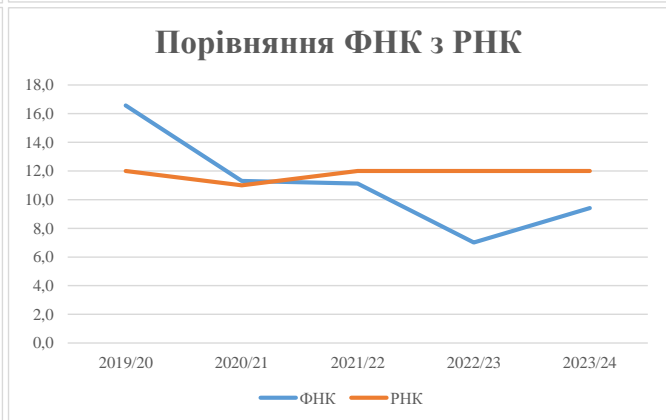
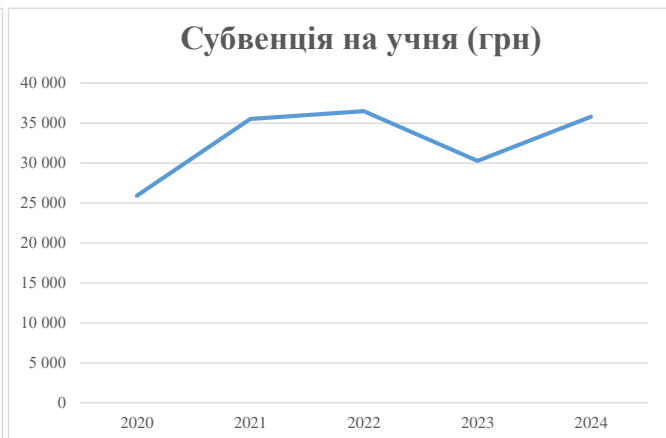
Рівень освіти/ Тип закладу	К-ть учнів	З них учнів гірських населених пунктах	Фактична к-ть класів	Розра- хункова напов- нюваність класу (групи)	Розра- хункова к-ть класів (груп)	К-ть годин навчального плану	К-ть необхідних годин у тиждень	К-ть ставок	Зарплати вчителів, тис. грн	Розподіл на одного учня, для педагогічних працівників, які не проводять уроки, грн	Зарплата педагогічного персоналу, що не проводить уроки, тис. грн	Зарплата разом (без надбавки за гірську місцевість, без поділу на групи), тис. грн	Коефіцієнт поділу класів на групи	К-ть ставок вчителів для поділу класів на групи	Зарплата персоналу, що проводить уроки у групах при поділі класів, тис. грн	Зарплата педагогічного персоналу разом (без надбавки за гірську місцевість), тис. грн	Відсоток учнів гірських ЗЗСО	Надбавка для гірської місцевості	Субвенція всього після застосування коефіцієнта 0,89, тис. грн	
Назва колонки	A	B	B	Г	Г	Д	Е	Є	Ж	З	И	І	І	Й	К	Л	М	Н	О	
Як розраховано	АКОМ	АКОМ	АКОМ	Формула	A / Г	Формула	Г * Д	Е / 18	Є * 247,72	Формула	A * 3 / 1000	Ж + И	Формула - I	Є (сума ставок) * I	Й * 247,72	I (сума зарплат) + К	Б / А (сума учнів)	0,25 * М * Л	(Л+Н) * 0,89	
Учні комунальних ЗЗСО																				
Початкова (1-4)	245		26	12,0	21	23	483	26,8	6 647	6 101	1 495	8 142								
Базова (5-9)	288	0	33	12,0	24	32,7	785	43,6	10 801	6 101	1 757	12 558	0,017	1,4	338	23 847			21 223,5	
Старша (10-11)	60		4	12,0	5	35,5	178	9,9	2 443	6 101	366	2 809								
Простій вчителів	0																		0,0	
Учні спеціальних класів, спеціальних шкіл																				
Початкова (1-4)	0		0	9	0	36														
Базова (5-9)	0	0	0	9	0	36							0,047	0,0	0	0			0,0	
Старша (10-11)	0		0	9	0	36														
Учні навчально-реабілітаційних центрів																				
Початкова (1-4)	0		0	6	0	36				6 101										
Базова (5-9)	0	0	0	6	0	36				6 101			0,047	0,0	0	0			0,0	
Старша (10-11)	0		0	6	0	36				6 101										
Учні, які проживають в пансіонах (кількість ставок = кількість груп * 2)																				
Загальні пансіони	0	0		20	0														0,0	
Спеціальні пансіони	0	0		9	0														0,0	
НРЦ	0	0		6	0														0,0	
Інклюзивні класи																				
Інклюзивна	9	0	7		7			7,0	1 519			1 519						0,0%	0	1 352,0
Учні класів з вечірньою формою здобуття освіти																				
Вечірня форма	0	0	0	16		23													0,0	
Заклади професійної (професійно-технічної) освіти																				
ПТНЗ	0	0	26																0,0	
Разом	593		63		50		1 445	87,3	21 410		3 618	25 028							22 575,5	

Історичні дані щодо учнів комунальних ЗЗСО Великосорочинської сільської територіальної громади

Фактичні значення за навчальні роки	2019/20	2020/21	2021/22	2022/23	2023/24
Кількість учнів ЗЗСО	348	588	578	622	593
ФНК	16,6	11,3	11,1	7,0	9,4
РНК	12,0	11,0	12,0	12,0	12,0
Кількість ЗЗСО	6	6	6	6	6
Середня наповнюваність ЗЗСО	58	98	96	104	99

Дані за бюджетні роки	2020	2021	2022	2023	2024
Обсяг субвенції (тис. грн)	9 016,6	20 882,3	21 091,6	18 826,4	21 223,5
Субвенція на учня (грн)	25 910	35 514	36 491	30 268	35 790

Зміна за роками	2020/21	2021/22	2022/23	2023/24
Учні (%)	69,0%	-1,7%	7,6%	-4,7%
Субвенція (%)	131,6%	1,0%	-10,7%	12,7%
Субвенція на учня (%)	37,1%	2,8%	-17,1%	18,2%
ФНК	-5,26	-0,19	-4,10	2,40



Мережа ЗЗСО Великосорочинської сільської територіальної громади

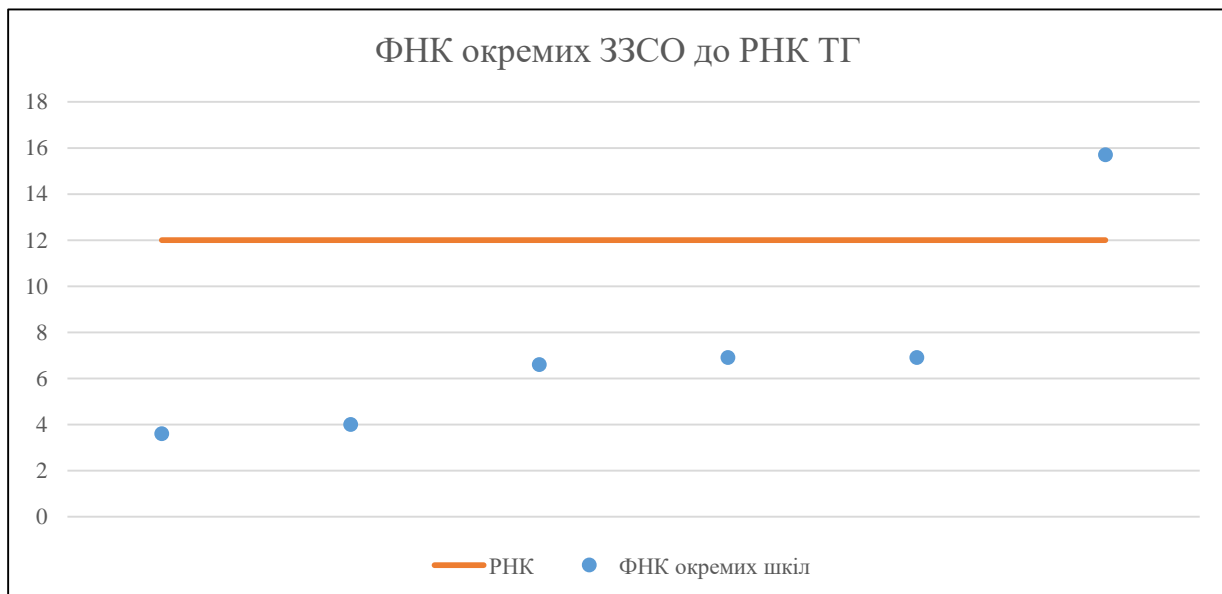
	ЗЗСО		Учні		ФНК
	кількість	відсоток	кількість	відсоток	
Звичайний ЗЗСО	3	50,0%	153	25,8%	5,9
Опорний ЗЗСО	1	16,7%	360	60,7%	15,7
Філія ЗЗСО	2	33,3%	80	13,5%	5,7
Загалом	6	100,0%	593	100,0%	9,4

Філії на один опорний ЗЗСО

2,0

	ЗЗСО		Учні		ФНК
	кількість	відсоток	кількість	відсоток	
ЗЗСО крім спеціальних та НРЦ					
ЗЗСО з ФНК більш ніж 13 (РНК + 1)	1	16,7%	360	60,7%	15,7
ЗЗСО з ФНК від 11 до 13					
ЗЗСО з ФНК менш ніж 11 (РНК - 1)	5	83,3%	233	39,3%	5,8
ЗЗСО без класів					
Загалом (крім спеціальних та НРЦ)	6	100,0%	593	100,0%	9,4

	ЗЗСО		Учні		ФНК
	кількість	відсоток	кількість	відсоток	
Менше 20 учнів	1	16,7%	18	3,0%	3,6
Від 20 до 50 учнів	1	16,7%	32	5,4%	4,0
Від 50 до 100 учнів	3	50,0%	183	30,9%	6,8
Від 100 до 200 учнів					
Від 200 до 300 учнів					
Від 300 до 400 учнів	1	16,7%	360	60,7%	15,7
Від 400 до 600 учнів					
Від 600 до 800 учнів					
Від 800 до 1000 учнів					
Від 1000 до 1500 учнів					
Більше 1500 учнів					
Загалом	6	100,0%	593	100,0%	9,4



На графіку школи упорядковані за збільшенням наповнюваності

**Перелік закладів загальної середньої освіти Великосорочинської сільської територіальної громади
РНК = 12, ФНК = 9,41**

↑	ЗЗСО з ФНК більш ніж 13 (РНК + 1)
↔	ЗЗСО з ФНК від 11 до 13
↓	ЗЗСО з ФНК менш ніж 11 (РНК - 1)
—	ЗЗСО без класів

ІД в АІКОМ	Назва ЗЗСО	Факт. ступінь	Статус	ІД в АІКОМ опорного ЗЗСО	Кількість учнів	з них за індивід. формою	Кількість класів	ФНК	
20612	ОЗЗСО «Великосорочинський ліцей ім. М. В. Гоголя»	І-Ш	Опорна		360	1	23	15,7	↑
20614	Декабристівська гімназія	І-П			62		9	6,9	↓
20625	Полив'янська філія(школа-садок)	І-П	Філія	20612	62	7	9	6,9	↓
20628	Савинцівська гімназія	І-П			59	1	9	6,6	↓
20873	Ковалівська гімназія	І-П			32	14	8	4	↓
20611	Великообухівська філія	І-П	Філія	20612	18	12	5	3,6	↓