



## ІНФОРМАЦІЙНА ДОВІДКА ЩОДО РОЗРАХУНКУ ОБСЯГУ ОСВІТНЬОЇ СУБВЕНЦІЇ НА 2024 РІК

### ВЕЛИКОБАГАЧАНСЬКА ТГ

#### Базова інформація про засновника:

Засновник	Великобагачанська селищна територіальна громада		
Код бюджету	1651900000		
Область	Полтавська	Фактична наповнюваність класів	13,6
Тип	Селищна ТГ	Розрахункова наповнюваність класів	15,0
Площа (км <sup>2</sup> )	413,8	Щільність учнів (учнів на км <sup>2</sup> )	2,5
Населення (осіб, 2022)	11 149	Сільське населення (%)	52,2
Сільське населення (осіб, 2022)	5 819		

#### Підсумки розподілу субвенції на 2024 рік:

	К-ть учнів (факт)	К-ть класів (факт)	Сума (тис. грн)	На учня (грн)	На клас (грн)
Учні комунальних ЗЗСО,	1 047	77	31 051,6	29 658	403 268
з них у гірських населених пунктах	0				
у тому числі поділ класів на групи			442,0		
Учні спеціальних ЗЗСО (класів)	0	0	0,0		
з них у гірських населених пунктах	0				
у тому числі поділ класів на групи			0,0		
Учні НРЦ,	0	35	0,0		
з них у гірських населених пунктах	0				
Учні класів з вечірньою формою	0	0	0,0		
Вихованці інтернатів	0		0,0		
Вихованці спеціальних інтернатів	0		0,0		
Вихованці НРЦ	0		0,0		
Асистенти в інклюзивних класах	14	12	2 124,6	151 755	177 048
Учні ЗП(П-Т)О	0	0	0,0		
Студенти ЗФПО і коледжів	0				
Інклюзивно-ресурсні центри	0 ІРЦ		0,0		
Учні приватних ЗЗСО	0	0	0,0		
Простій: немає вчителів на простой			0,0		
Простій: немає ІРЦ на простой			0,0		
<b>Великобагачанська ТГ</b>	<b>1 047</b>	<b>112</b>	<b>33 176,2</b>		

**Детальний розрахунок обсягу освітньої субвенції для Великобагачанської селищної територіальної громади**

**Коефіцієнти, що застосовуються для Великобагачанської селищної територіальної громади**

Розрахункова наповнюваність класів	15,0
Коефіцієнт Кіпп для денних ЗЗСО	0,430
Розподіл на одного учня для педагогічних працівників, які не проводять уроки (денні ЗЗСО), грн	4 949
Коефіцієнт Кіпп для вечірньої форми здобуття освіти	0,430
Розподіл на одного учня для педагогічних працівників, які не проводять уроки (вечірні ЗЗСО), грн	4 949
Коефіцієнт поділу класів на групи при вивченні окремих предметів для учнів групи I	1,017
Коефіцієнт поділу класів на групи при вивченні окремих предметів для учнів групи II	1,047
Коефіцієнт скорочення	0,89

**Коефіцієнти та нормативи для всіх засновників шкіл**

Норматив бюджетної забезпеченості (грн)	11 510,4
Річна заробітна плата вчителів з нарахуваннями (тис. грн)	247,7
Річна заробітна плата асистентів вчителів з нарахуваннями (тис. грн)	217,0
Річна заробітна плата педагогічних працівників ІРЦ з нарахуваннями (тис. грн)	288,4
Річна заробітна плата педагогічних працівників на простій (тис. грн)	128,0
Сума для ІРЦ (тис. грн)	2 350,3
Сума для ІРЦ на простій (тис. грн)	1 272,9
Розрахункова наповнюваність спеціальних класів (також приватних НРЦ)	9
Розрахункова наповнюваність класів НРЦ	6
Коефіцієнт Кіпп для приватних ЗЗСО, грн	0,23

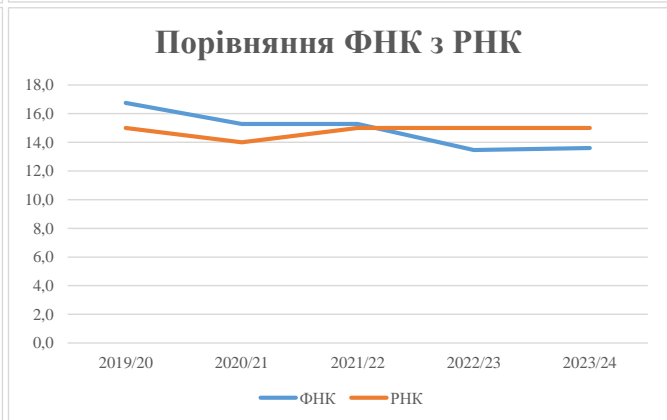
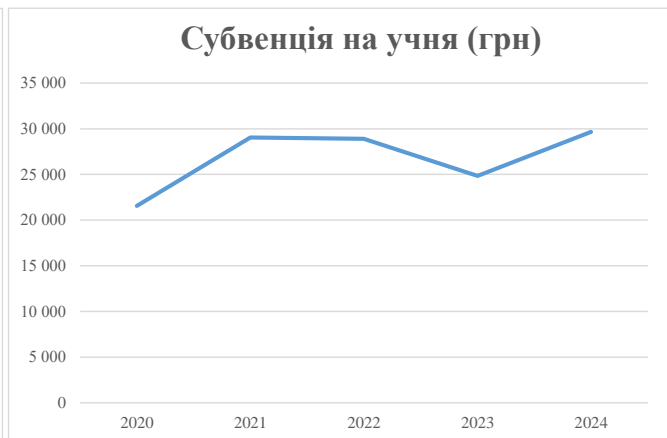
Рівень освіти/ Тип закладу	К-ть учнів	З них учнів гірських населених пунктах	Фактична к-ть класів	Розра- хункова напов- нюваність класу (групи)	Розра- хункова к-ть класів (груп)	К-ть годин навчального плану	К-ть необхідних годин у тиждень	К-ть ставок	Зарплати вчителів, тис. грн	Розподіл на одного учня, для педагогічних працівників, які не проводять уроки, грн	Зарплата педагогічного персоналу, що не проводить уроки, тис. грн	Зарплата разом (без надбавки за гірську місцевість, без поділу на групи), тис. грн	Коефіцієнт поділу класів на групи	К-ть ставок вчителів для поділу класів на групи	Зарплата персоналу, що проводить уроки у групах при поділі класів, тис. грн	Зарплата педагогічного персоналу разом (без надбавки за гірську місцевість), тис. грн	Відсоток учнів гірських ЗЗСО	Надбавка для гірської місцевості	Субвенція для гірської всього після застосування коефіцієнта 0,89, тис. грн	
Назва колонки	A	B	B	Г	Г	Д	Е	Є	Ж	З	И	І	І	Й	К	Л	М	Н	О	
Як розраховано	АКОМ	АКОМ	АКОМ	Формула	A / Г	Формула	Г * Д	Е / 18	Є * 247,72	Формула	A * 3 / 1000	Ж + И	Формула - I	Є (сума ставок) * I	Й * 247,72	I (сума зарплат) / К	Б / А (сума учнів)	0,25 * М * Л	(Л+Н) * 0,89	
<b>Учні комунальних ЗЗСО</b>																				
Початкова (1-4)	359		28	15,0	24	23	552	30,7	7 597	4 949	1 777	9 374								
Базова (5-9)	517	0	38	15,0	35	32,7	1 145	63,6	15 751	4 949	2 559	18 310	0,017	2,0	497	34 889			31 051,6	
Старша (10-11)	171		11	15,0	12	35,5	426	23,7	5 863	4 949	846	6 709								
Простій вчителів	0																		0,0	
<b>Учні спеціальних класів, спеціальних шкіл</b>																				
Початкова (1-4)	0		0	9	0	36														
Базова (5-9)	0	0	0	9	0	36							0,047	0,0	0	0			0,0	
Старша (10-11)	0		0	9	0	36														
<b>Учні навчально-реабілітаційних центрів</b>																				
Початкова (1-4)	0		0	6	0	36				4 949										
Базова (5-9)	0	0	0	6	0	36				4 949			0,047	0,0	0	0			0,0	
Старша (10-11)	0		0	6	0	36				4 949										
<b>Учні, які проживають в пансіонах (кількість ставок = кількість груп * 2)</b>																				
Загальні пансіони	0	0		20	0														0,0	
Спеціальні пансіони	0	0		9	0														0,0	
НРЦ	0	0		6	0														0,0	
<b>Інклюзивні класи</b>																				
Інклюзивна	14	0	12		11			11,0	2 387			2 387						0,0%	0	2 124,6
<b>Учні класів з вечірньою формою здобуття освіти</b>																				
Вечірня форма	0	0	0	16		23													0,0	
<b>Заклади професійної (професійно-технічної) освіти</b>																				
ПТНЗ	0	0	0	26															0,0	
<b>Разом</b>	<b>1 047</b>		<b>77</b>		<b>71</b>			<b>2 123</b>	<b>128,9</b>	<b>31 598</b>		<b>5 182</b>	<b>36 780</b>						<b>33 176,2</b>	

## Історичні дані щодо учнів комунальних ЗЗСО Великобагачанської селищної територіальної громади

Фактичні значення за навчальні роки	2019/20	2020/21	2021/22	2022/23	2023/24
Кількість учнів ЗЗСО	1 005	1 070	1 054	1 079	1 047
ФНК	16,8	15,3	15,3	13,5	13,6
РНК	15,0	14,0	15,0	15,0	15,0
Кількість ЗЗСО	10	10	8	6	6
Середня наповнюваність ЗЗСО	101	107	132	180	175

Дані за бюджетні роки	2020	2021	2022	2023	2024
Обсяг субвенції (тис. грн)	21 666,9	31 074,3	30 458,3	26 796,9	31 051,6
Субвенція на учня (грн)	21 559	29 041	28 898	24 846	29 658

Зміна за роками	2020/21	2021/22	2022/23	2023/24
Учні (%)	6,5%	-1,5%	2,3%	-2,9%
Субвенція (%)	43,4%	-2,0%	-12,0%	15,9%
Субвенція на учня (%)	34,7%	-0,5%	-14,0%	19,4%
ФНК	-1,46	-0,01	-1,81	0,13



## Мережа ЗЗСО Великобагачанської селищної територіальної громади

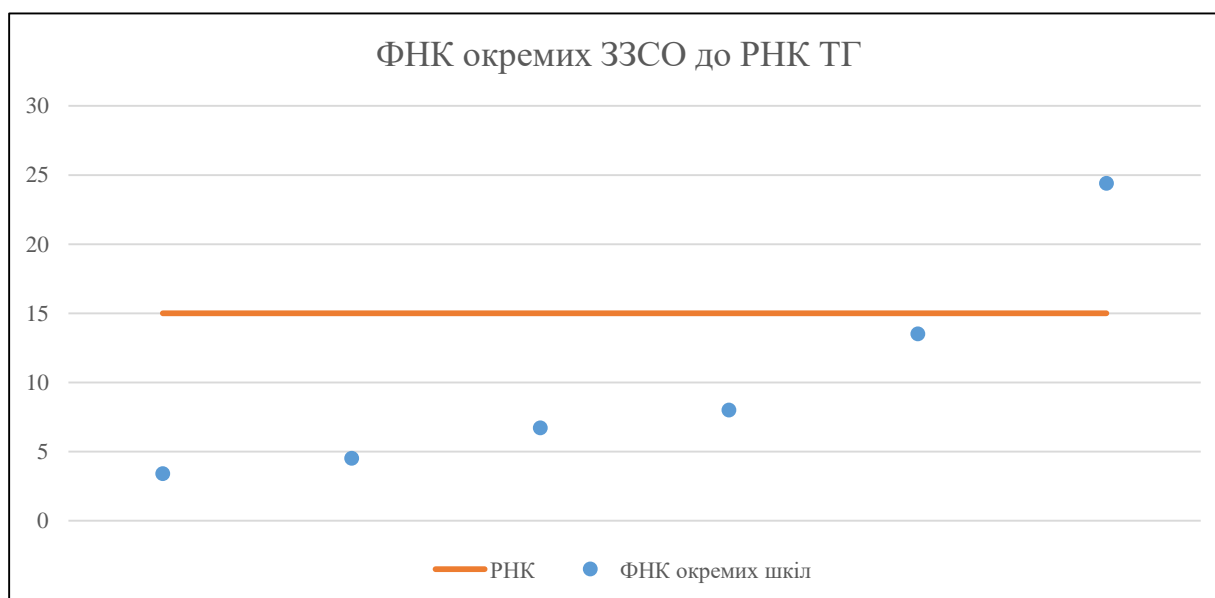
	ЗЗСО		Учні		ФНК
	кількість	відсоток	кількість	відсоток	кількість
Звичайний ЗЗСО	5	83,3%	364	34,8%	7,4
Опорний ЗЗСО	1	16,7%	683	65,2%	24,4
Філія ЗЗСО					
Загалом	6	100,0%	1 047	100,0%	13,6

Філії на один опорний ЗЗСО 

0,0
-----

	ЗЗСО		Учні		ФНК
	кількість	відсоток	кількість	відсоток	кількість
<b>ЗЗСО крім спеціальних та НРЦ</b>					
ЗЗСО з ФНК більш ніж 16 (РНК + 1)	1	16,7%	683	65,2%	24,4
ЗЗСО з ФНК від 14 до 16					
ЗЗСО з ФНК менш ніж 14 (РНК - 1)	5	83,3%	364	34,8%	7,4
ЗЗСО без класів					
Загалом (крім спеціальних та НРЦ)	6	100,0%	1 047	100,0%	13,6

	ЗЗСО		Учні		ФНК
	кількість	відсоток	кількість	відсоток	кількість
Менше 20 учнів					
Від 20 до 50 учнів	1	16,7%	27	2,6%	3,4
Від 50 до 100 учнів	3	50,0%	189	18,1%	6,3
Від 100 до 200 учнів	1	16,7%	148	14,1%	13,5
Від 200 до 300 учнів					
Від 300 до 400 учнів					
Від 400 до 600 учнів					
Від 600 до 800 учнів	1	16,7%	683	65,2%	24,4
Від 800 до 1000 учнів					
Від 1000 до 1500 учнів					
Більше 1500 учнів					
Загалом	6	100,0%	1 047	100,0%	13,6



На графіку школи упорядковані за збільшенням наповнюваності

**Перелік закладів загальної середньої освіти Великобагачанської селищної територіальної громади  
РНК = 15, ФНК = 13,59**

↑	ЗЗСО з ФНК більш ніж 16 (РНК + 1)
↔	ЗЗСО з ФНК від 14 до 16
↓	ЗЗСО з ФНК менш ніж 14 (РНК - 1)
—	ЗЗСО без класів

ІД в АІКОМ	Назва ЗЗСО	Факт. ступінь	Статус	ІД в АІКОМ опорного ЗЗСО	Кількість учнів	з них за індивід. формою	Кількість класів	ФНК	
20196	Опорний заклад "Великобагачанський ЗЗСО"	I-III	Опорна		683	1	28	24,4	↑
20208	Радивонівський ЗЗСО I - III ступенів	I-III			148	1	11	13,5	↓
20211	Степанівський ЗЗСО	I-II			72	3	9	8	↓
20214	Якимівський ЗЗСО	I-III			67	2	10	6,7	↓
20200	Кротівщинський ЗЗСО	I-III			50	13	11	4,5	↓
20191	Байрацький ЗЗСО	I-II			27		8	3,4	↓