



ІНФОРМАЦІЙНА ДОВІДКА ЩОДО РОЗРАХУНКУ ОБСЯГУ ОСВІТНЬОЇ СУБВЕНЦІЇ НА 2024 РІК

КРЕМЕНЧУЦЬКА ТГ

Базова інформація про засновника:

Засновник	Кременчуцька міська територіальна громада		
Код бюджету	1656400000		
Область	Полтавська	Фактична наповнюваність класів	27,7
Тип	Міська ТГ	Розрахункова наповнюваність класів	27,5
Площа (км ²)	135,9	Щільність учнів (учнів на км ²)	144,0
Населення (осіб, 2022)	220 619	Сільське населення (%)	1,3
Сільське населення (осіб, 2022)	2 909		

Підсумки розподілу субвенції на 2024 рік:

	К-ть учнів (факт)	К-ть класів (факт)	Сума (тис. грн)	На учня (грн)	На клас (грн)
Учні комунальних ЗЗСО, з них у гірських населених пунктах	19 571 0	706	338 417,1	17 292	479 344
у тому числі поділ класів на групи			38 126,7		
Учні спеціальних ЗЗСО (класів) з них у гірських населених пунктах	0 0	0	0,0		
у тому числі поділ класів на групи			0,0		
Учні НРЦ, з них у гірських населених пунктах	0 0	35	0,0		
Учні класів з вечірньою формою	352	12	6 197,8	17 607	516 482
Вихованці інтернатів	0		0,0		
Вихованці спеціальних інтернатів	0		0,0		
Вихованці НРЦ	0		0,0		
Асистенти в інклюзивних класах	178	102	19 700,6	110 677	193 143
Учні ЗП(П-Т)О	0	0	0,0		
Студенти ЗФПО і коледжів	0				
Інклюзивно-ресурсні центри	0 ІРЦ		0,0		
Учні приватних ЗЗСО	0	0	0,0		
Простій: немає вчителів на простої			0,0		
Простій: немає ІРЦ на простої			0,0		
Кременчуцька ТГ	19 923	753	364 315,5		

Детальний розрахунок обсягу освітньої субвенції для Кременчуцької міської територіальної громади

Коефіцієнти, що застосовуються для Кременчуцької міської територіальної громади

Розрахункова наповненість класів	27,5
Коефіцієнт Кіпп для денних ЗЗСО	0,230
Розподіл на одного учня для педагогічних працівників, які не проводять уроки (денні ЗЗСО), грн	2 647
Коефіцієнт Кіпп для вечірньої форми здобуття освіти	0,230
Розподіл на одного учня для педагогічних працівників, які не проводять уроки (вечірні ЗЗСО), грн	2 647
Коефіцієнт поділу класів на групи при вивченні окремих предметів для учнів групи І	1,150
Коефіцієнт поділу класів на групи при вивченні окремих предметів для учнів групи ІІ	1,101
Коефіцієнт скорочення	0,89

Коефіцієнти та нормативи для всіх засновників шкіл

Норматив бюджетної забезпеченості (грн)	11 510,4
Річна заробітна плата вчителів з нарахуваннями (тис. грн)	247,7
Річна заробітна плата асистентів вчителів з нарахуваннями (тис. грн)	217,0
Річна заробітна плата педагогічних працівників ІРЦ з нарахуваннями (тис. грн)	288,4
Річна заробітна плата педагогічних працівників на простій (тис. грн)	128,0
Сума для ІРЦ (тис. грн)	2 350,3
Сума для ІРЦ на простій (тис. грн)	1 272,9
Розрахункова наповненість спеціальних класів (також приватних НРЦ)	9
Розрахункова наповненість класів НРЦ	6
Коефіцієнт Кіпп для приватних ЗЗСО, грн	0,23

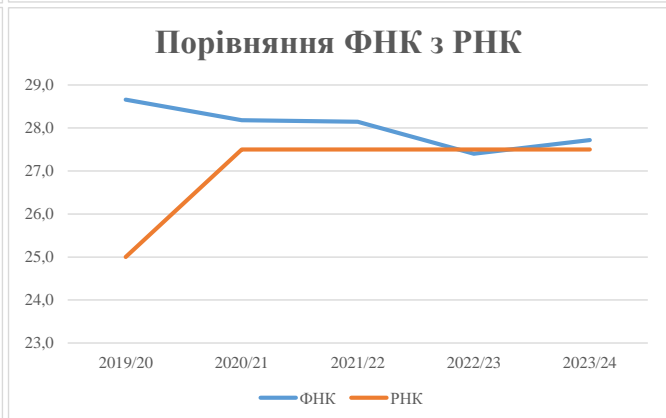
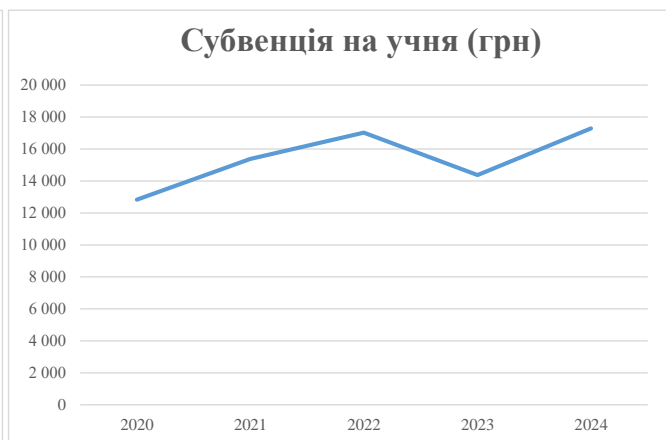
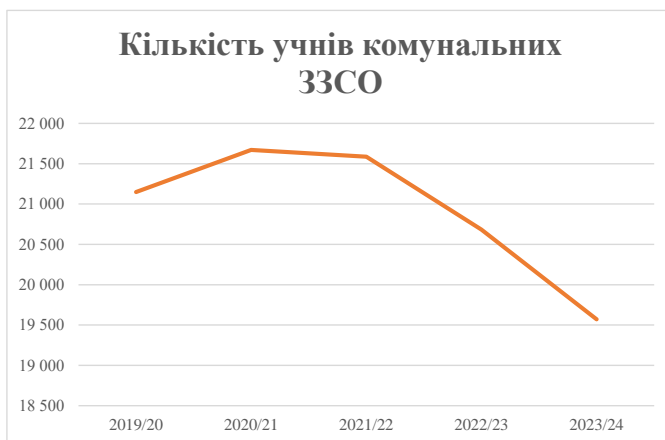
Рівень освіти/ Тип закладу	К-ть учнів	З них учнів гірських населених пунктах	Фактична к-ть класів	Розра- хункова напов- неність класу (групи)	Розра- хункова к-ть класів (груп)	К-ть годин навчального плану	К-ть необхідних годин у тиждень	К-ть ставок	Зарплати вчителів, тис. грн	Розподіл на одного учня, для педагогічних працівників, які не проводять уроки, грн	Зарплата педагогічного персоналу, що не проводить уроки, тис. грн	Зарплата разом (без надбавки за гірську місцевість, без поділу на групи), тис. грн	Коефіцієнт поділу класів на групи	К-ть ставок поділу класів на групи	Зарплата персоналу, що проводить уроки у групах при поділі класів, тис. грн	Зарплата педагогічного персоналу разом (без надбавки за гірську місцевість), тис. грн	Відсоток учнів гірських ЗЗСО	Надбавка для гірської місцевості	Субвенція всього після застосування коефіцієнта 0,89, тис. грн
Назва колонки	А	Б	В	Г	Г	Д	Е	Є	Ж	З	И	І	І	Й	К	Л	М	Н	О
Як розраховано	АКОМ	АКОМ	АКОМ	Формула	А / Г	Формула	Г * Д	Е / 18	Є * 247,72	Формула	А * 3 / 1000	Ж + И	Формула - І	Є (сума ставок) * І	Й * 247,72	І (сума зарплат) + К	Б / А (сума учнів)	0,25 * М * Л	(Л+Н) * 0,89
Учні комунальних ЗЗСО																			
Початкова (1-4)	7 661		274	27,5	279	23	6 417	356,5	88 314	2 647	20 282	108 595							
Базова (5-9)	10 511	0	384	27,5	383	32,7	12 524	695,8	172 362	2 647	27 827	200 189	0,150	172,9	42 839	380 244			338 417,1
Старша (10-11)	1 399		48	27,5	51	35,5	1 811	100,6	24 917	2 647	3 704	28 621							
Простій вчителів	0																		0,0
Учні спеціальних класів, спеціальних шкіл																			
Початкова (1-4)	0		0	9	0	36													
Базова (5-9)	0	0	0	9	0	36							0,101	0,0	0	0			0,0
Старша (10-11)	0		0	9	0	36													
Учні навчально-реабілітаційних центрів																			
Початкова (1-4)	0		0	6	0	36				2 647									
Базова (5-9)	0	0	0	6	0	36				2 647			0,101	0,0	0	0			0,0
Старша (10-11)	0		0	6	0	36				2 647									
Учні, які проживають в пансіонах (кількість ставок = кількість груп * 2)																			
Загальні пансіони	0	0		20	0														0,0
Спеціальні пансіони	0	0		9	0														0,0
НРЦ	0	0		6	0														0,0
Інклюзивні класи																			
Інклюзивна	178	0	102		102			102,0	22 135			22 135					0,0%	0	19 700,6
Учні класів з вечірньою формою здобуття освіти																			
Вечірня форма	352	0	12	16	22	23	506	28,1	6 964			6 964							6 197,8
Заклади професійної (професійно-технічної) освіти																			
ПТНЗ	0	0	26																0,0
Разом	19 923		718		735		21 258	1 283,0	314 692		51 812	366 504							364 315,5

Історичні дані щодо учнів комунальних ЗЗСО Кременчуцької міської територіальної громади

Фактичні значення за навчальні роки	2019/20	2020/21	2021/22	2022/23	2023/24
Кількість учнів ЗЗСО	21 150	21 671	21 588	20 684	19 571
ФНК	28,7	28,2	28,1	27,4	27,7
РНК	25,0	27,5	27,5	27,5	27,5
Кількість ЗЗСО	31	31	32	32	32
Середня наповнюваність ЗЗСО	682	699	675	646	612

Дані за бюджетні роки	2020	2021	2022	2023	2024
Обсяг субвенції (тис. грн)	271 428,2	333 303,9	367 540,0	297 365,9	338 417,2
Субвенція на учня (грн)	12 833	15 380	17 025	14 377	17 292

Зміна за роками	2020/21	2021/22	2022/23	2023/24
Учні (%)	2,5%	-0,4%	-4,2%	-5,4%
Субвенція (%)	22,8%	10,3%	-19,1%	13,8%
Субвенція на учня (%)	19,8%	10,7%	-15,6%	20,3%
ФНК	-0,48	-0,03	-0,74	0,32



Перелік закладів загальної середньої освіти Кременчуцької міської територіальної громади
РНК = 27,5, ФНК = 27,74

↑	ЗЗСО з ФНК більш ніж 28,5 (РНК + 1)
↔	ЗЗСО з ФНК від 26,5 до 28,5
↓	ЗЗСО з ФНК менш ніж 26,5 (РНК - 1)
—	ЗЗСО без класів

ID в АІКОМ	Назва ЗЗСО	Факт. ступінь	Статус	ID в АІКОМ опорного ЗЗСО	Кількість учнів	з них за індивід. формою	Кількість класів	ФНК	
20460	Кременчуцька гімназія №27	I-II			320		10	32	↑
20467	Кременчуцький ліцей № 4 "Кремінь"	I-III			1117	1	37	30,2	↑
20464	Кременчуцький ліцей №10 "Лінгвіст"	I-III			903		30	30,1	↑
20452	Кременчуцька гімназія №12	I-II			1049	5	35	30	↑
20451	Кременчуцький ліцей №5 імені Т.Г. Шевченка	I-III			1339	3	45	29,8	↑
20470	Кременчуцька гімназія № 1	I-II			793	2	27	29,4	↑
20450	Кременчуцький ліцей №13 "Авіор"	II-III			352		12	29,3	↑
20454	Кременчуцький ліцей № 17 " Вибір" імені М.Г.Неленя	I-III			1025	2	35	29,3	↑
20468	Кременчуцький ліцей № 6 "Правобережний"	I-III			849	1	29	29,3	↑
20474	Кременчуцька гімназія № 22	I-II			929	4	32	29	↑
20466	Кременчуцький ліцей №30 "Олімп"	I-III			1160		40	29	↑
20459	Кременчуцька гімназія №26	I-II			577	6	20	28,9	↑
20480	Кременчуцький ліцей № 11 "Гарант"	I-III			1038	1	36	28,8	↑
20478	Кременчуцька гімназія № 9	I-II			312	5	11	28,4	↔
20473	Кременчуцька гімназія №19	I-II			783	10	28	28	↔
20462	Кременчуцька гімназія №31	I-II			726	3	26	27,9	↔
20465	Кременчуцький ліцей №25	I-III			1341	5	48	27,9	↔
20472	Кременчуцька гімназія №16	I-II			497	3	18	27,6	↔
20461	Кременчуцька гімназія № 28	I-II			542		20	27,1	↔
20463	Кременчуцька гімназія №8	I-II			644	4	24	26,8	↔
20475	Кременчуцька гімназія № 23	I-II			401		15	26,7	↔
21538	Кременчуцька гімназія № 21	I-II			345		13	26,5	↔
20479	Кременчуцька гімназія № 7	I-II			315	3	12	26,3	↓
20457	Кременчуцька гімназія № 20	I-II			572	2	22	26	↓
20477	Кременчуцька гімназія №3	I-II			412	3	16	25,8	↓
23373	Кременчуцька початкова школа № 15	I			303	3	12	25,3	↓
20455	Кременчуцька гімназія № 18	I-II			350		15	23,3	↓
20458	Кременчуцька гімназія №24	I-II			320	2	14	22,9	↓
20456	Кременчуцька гімназія №2	I-II			198	1	9	22	↓
20476	Кременчуцька гімназія №29	I-II			186		9	20,7	↓
20492	Малокохнівська гімназія №14	I-II			125	1	9	13,9	↓
20496	Потоківська гімназія №33	I-II			100		9	11,1	↓