



ІНФОРМАЦІЙНА ДОВІДКА ЩОДО РОЗРАХУНКУ ОБСЯГУ ОСВІТНЬОЇ СУБВЕНЦІЇ НА 2024 РІК

КОМИШНЯНСЬКА ТГ

Базова інформація про засновника:

Засновник	Комишнянська селищна територіальна громада		
Код бюджету	1656200000		
Область	Полтавська	Фактична наповнюваність класів	7,6
Тип	Селищна ТГ	Розрахункова наповнюваність класів	10,0
Площа (км ²)	516,6	Щільність учнів (учнів на км ²)	0,9
Населення (осіб, 2022)	8 333	Сільське населення (%)	75,8
Сільське населення (осіб, 2022)	6 320		

Підсумки розподілу субвенції на 2024 рік:

	К-ть учнів (факт)	К-ть класів (факт)	Сума (тис. грн)	На учня (грн)	На клас (грн)
Учні комунальних ЗЗСО,	458	60	19 707,8	43 030	328 463
з них у гірських населених пунктах	0				
у тому числі поділ класів на групи			291,8		
Учні спеціальних ЗЗСО (класів)	0	0	0,0		
з них у гірських населених пунктах	0				
у тому числі поділ класів на групи			0,0		
Учні НРЦ,	0	35	0,0		
з них у гірських населених пунктах	0				
Учні класів з вечірньою формою	0	0	0,0		
Вихованці інтернатів	0		0,0		
Вихованці спеціальних інтернатів	0		0,0		
Вихованці НРЦ	0		0,0		
Асистенти в інклюзивних класах	7	8	1 352,0	193 143	169 000
Учні ЗП(П-Т)О	0	0	0,0		
Студенти ЗФПО і коледжів	0				
Інклюзивно-ресурсні центри	0 ІРЦ		0,0		
Учні приватних ЗЗСО	0	0	0,0		
Простій: немає вчителів на простой			0,0		
Простій: немає ІРЦ на простой			0,0		
Комишнянська ТГ	458	95	21 059,8		

Детальний розрахунок обсягу освітньої субвенції для Комишнянської селищної територіальної громади

Коефіцієнти, що застосовуються для Комишнянської селищної територіальної громади

Розрахункова наповненість класів	10,0
Коефіцієнт Кіпп для денних ЗЗСО	0,480
Розподіл на одного учня для педагогічних працівників, які не проводять уроки (денні ЗЗСО), грн	5 525
Коефіцієнт Кіпп для вечірньої форми здобуття освіти	0,480
Розподіл на одного учня для педагогічних працівників, які не проводять уроки (вечірні ЗЗСО), грн	5 525
Коефіцієнт поділу класів на групи при вивченні окремих предметів для учнів групи I	1,017
Коефіцієнт поділу класів на групи при вивченні окремих предметів для учнів групи II	1,047
Коефіцієнт скорочення	0,89

Коефіцієнти та нормативи для всіх засновників шкіл

Норматив бюджетної забезпеченості (грн)	11 510,4
Річна заробітна плата вчителів з нарахуваннями (тис. грн)	247,7
Річна заробітна плата асистентів вчителів з нарахуваннями (тис. грн)	217,0
Річна заробітна плата педагогічних працівників ІРЦ з нарахуваннями (тис. грн)	288,4
Річна заробітна плата педагогічних працівників на простій (тис. грн)	128,0
Сума для ІРЦ (тис. грн)	2 350,3
Сума для ІРЦ на простій (тис. грн)	1 272,9
Розрахункова наповненість спеціальних класів (також приватних НРЦ)	9
Розрахункова наповненість класів НРЦ	6
Коефіцієнт Кіпп для приватних ЗЗСО, грн	0,23

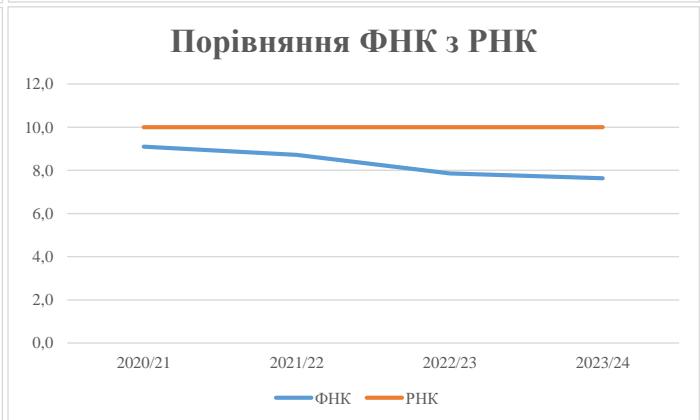
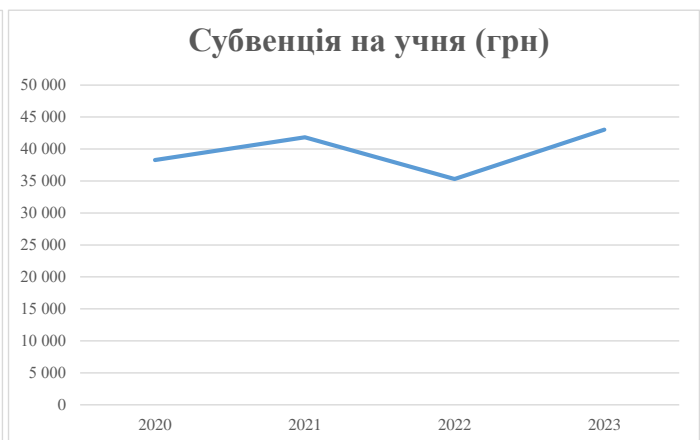
Рівень освіти/ Тип закладу	К-ть учнів	З них учнів гірських населених пунктах	Фактична к-ть класів	Розра- хункова напов- неність класу (групи)	Розра- хункова к-ть класів (груп)	К-ть годин навчального плану	К-ть необхідних годин у тиждень	К-ть ставок	Зарплати вчителів, тис. грн	Розподіл на одного учня, для педагогічних працівників, які не проводять уроки, грн	Зарплата педагогічного персоналу, що не проводить уроки, тис. грн	Зарплата разом (без надбавки за гірську місцевість, без поділу на групи), тис. грн	Коефіцієнт поділу класів на групи	К-ть ставок вчителів для поділу класів на групи	Зарплата персоналу, що проводить уроки у групах при поділі класів, тис. грн	Зарплата педагогічного персоналу разом (без надбавки за гірську місцевість), тис. грн	Відсоток учнів гірських ЗЗСО	Надбавка для гірської місцевості	Субвенція всього після застосування коефіцієнта 0,89, тис. грн
Назва колонки	A	B	B	Г	Г	Д	Е	Є	Ж	З	И	І	І	Й	К	Л	М	Н	О
Як розраховано	АКОМ	АКОМ	АКОМ	Формула	A / Г	Формула	Г * Д	Е / І8	Є * 247,72	Формула	A * 3 / 1000	Ж + И	Формула - І	Є (сума ставок) * І	Й * 247,72	І (сума зарплат) + К	Б / А (сума учнів)	0,25 * М * Л	(І+Н) * 0,89
Учні комунальних ЗЗСО																			
Початкова (1-4)	158		21	10,0	16	23	368	20,4	5 065	5 525	873	5 938							
Базова (5-9)	235	0	29	10,0	24	32,7	785	43,6	10 801	5 525	1 298	12 099	0,017	1,3	328	22 144			19 707,8
Старша (10-11)	65		10	10,0	7	35,5	249	13,8	3 420	5 525	359	3 779							
Простій вчителів	0																		0,0
Учні спеціальних класів, спеціальних шкіл																			
Початкова (1-4)	0		0	9	0	36													
Базова (5-9)	0	0	0	9	0	36							0,047	0,0	0	0			0,0
Старша (10-11)	0		0	9	0	36													
Учні навчально-реабілітаційних центрів																			
Початкова (1-4)	0		0	6	0	36				5 525									
Базова (5-9)	0	0	0	6	0	36				5 525			0,047	0,0	0	0			0,0
Старша (10-11)	0		0	6	0	36				5 525									
Учні, які проживають в пансіонах (кількість ставок = кількість груп * 2)																			
Загальні пансіони	0	0		20	0														0,0
Спеціальні пансіони	0	0		9	0														0,0
НРЦ	0	0		6	0														0,0
Інклюзивні класи																			
Інклюзивна	7	0	8		7			7,0	1 519			1 519					0,0%	0	1 352,0
Учні класів з вечірньою формою здобуття освіти																			
Вечірня форма	0	0	0	16		23													0,0
Заклади професійної (професійно-технічної) освіти																			
ПТНЗ	0	0	0	26															0,0
Разом	458		60		47		1 401	84,9	20 804		2 530	23 335							21 059,8

Історичні дані щодо учнів комунальних ЗЗСО Комишнянської селищної територіальної громади

Фактичні значення за навчальні роки	2020/21	2021/22	2022/23	2023/24
Кількість учнів ЗЗСО	464	462	475	458
ФНК	9,1	8,7	7,9	7,6
РНК	10,0	10,0	10,0	10,0
Кількість ЗЗСО	6	6	6	6
Середня наповнюваність ЗЗСО	77	77	79	76

Дані за бюджетні роки	2021	2022	2023	2024
Обсяг субвенції (тис. грн)	17 766,7	19 335,5	16 755,9	19 707,8
Субвенція на учня (грн)	38 290	41 852	35 313	43 030

Зміна за роками	2020/21	2021/22	2022/23	2023/24
Учні (%)		-0,4%	2,7%	-3,5%
Субвенція (%)		8,8%	-13,3%	17,6%
Субвенція на учня (%)		9,3%	-15,6%	21,9%
ФНК		-0,38	-0,86	-0,23



Мережа ЗЗСО Комишнянської селищної територіальної громади

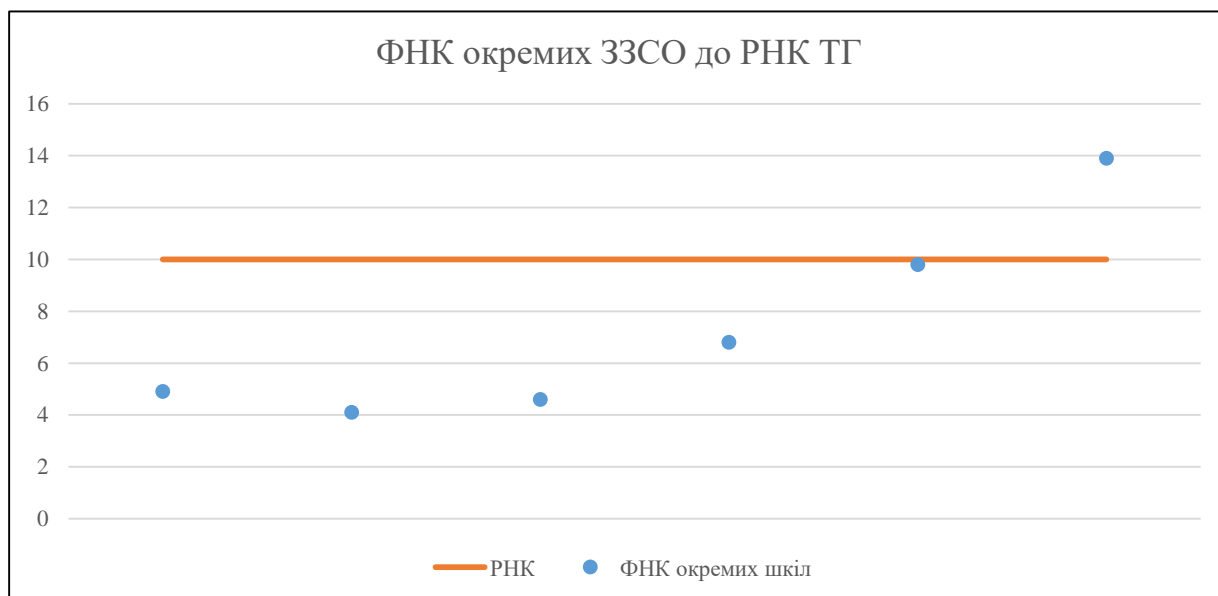
	ЗЗСО		Учні		ФНК
	кількість	відсоток	кількість	відсоток	кількість
Звичайний ЗЗСО	5	83,3%	305	66,6%	6,2
Опорний ЗЗСО	1	16,7%	153	33,4%	13,9
Філія ЗЗСО					
Загалом	6	100,0%	458	100,0%	7,6

Філії на один опорний ЗЗСО

0,0

	ЗЗСО		Учні		ФНК
	кількість	відсоток	кількість	відсоток	кількість
ЗЗСО крім спеціальних та НРЦ					
ЗЗСО з ФНК більш ніж 11 (РНК + 1)	1	16,7%	153	33,4%	13,9
ЗЗСО з ФНК від 9 до 11	1	16,7%	108	23,6%	9,8
ЗЗСО з ФНК менш ніж 9 (РНК - 1)	4	66,7%	197	43,0%	5,2
ЗЗСО без класів					
Загалом (крім спеціальних та НРЦ)	6	100,0%	458	100,0%	7,6

	ЗЗСО		Учні		ФНК
	кількість	відсоток	кількість	відсоток	кількість
Менше 20 учнів					
Від 20 до 50 учнів	2	33,3%	71	15,5%	4,4
Від 50 до 100 учнів	2	33,3%	126	27,5%	5,7
Від 100 до 200 учнів	2	33,3%	261	57,0%	11,9
Від 200 до 300 учнів					
Від 300 до 400 учнів					
Від 400 до 600 учнів					
Від 600 до 800 учнів					
Від 800 до 1000 учнів					
Від 1000 до 1500 учнів					
Більше 1500 учнів					
Загалом	6	100,0%	458	100,0%	7,6



На графіку школи упорядковані за збільшенням наповнюваності

**Перелік закладів загальної середньої освіти Комишнянської селищної територіальної громади
РНК = 10, ФНК = 7,63**

↑	ЗЗСО з ФНК більш ніж 11 (РНК + 1)
↔	ЗЗСО з ФНК від 9 до 11
↓	ЗЗСО з ФНК менш ніж 9 (РНК - 1)
—	ЗЗСО без класів

ІД в АІКОМ	Назва ЗЗСО	Факт. ступінь	Статус	ІД в АІКОМ опорного ЗЗСО	Кількість учнів	з них за індивід. формою	Кількість класів	ФНК	
20621	ОЗЗСО "Комишнянський ліцей Комишнянської селищної ради"	I-III	Опорна		153		11	13,9	↑
20626	Попівська гімназія	I-III			108	1	11	9,8	↔
20618	Зуївцівська гімназія	I-III			75	3	11	6,8	↓
20623	Остапівський ЗЗСО I-III ст.	I-III			34	3	7	4,9	↓
20620	Клошниківська гімназія	I-III			51	4	11	4,6	↓
20633	Черкащанський НВК	I-III			37	10	9	4,1	↓