



ІНФОРМАЦІЙНА ДОВІДКА ЩОДО РОЗРАХУНКУ ОБСЯГУ ОСВІТНЬОЇ СУБВЕНЦІЇ НА 2024 РІК

КАМ'ЯНОПОТОКІВСЬКА ТГ

Базова інформація про засновника:

Засновник	Кам'янопотоківська сільська територіальна громада		
Код бюджету	1655900000		
Область	Полтавська	Фактична наповнюваність класів	18,4
Тип	Сільська ТГ	Розрахункова наповнюваність класів	16,0
Площа (км ²)	266,0	Щільність учнів (учнів на км ²)	3,5
Населення (осіб, 2022)	11 069	Сільське населення (%)	100,0
Сільське населення (осіб, 2022)	11 069		

Підсумки розподілу субвенції на 2024 рік:

	К-ть учнів (факт)	К-ть класів (факт)	Сума (тис. грн)	На учня (грн)	На клас (грн)
Учні комунальних ЗЗСО, з них у гірських населених пунктах	919 0	50	26 799,0	29 161	535 981
у тому числі поділ класів на групи			364,6		
Учні спеціальних ЗЗСО (класів) з них у гірських населених пунктах	0 0	0	0,0		
у тому числі поділ класів на групи			0,0		
Учні НРЦ, з них у гірських населених пунктах	0 0	35	0,0		
Учні класів з вечірньою формою	0	0	0,0		
Вихованці інтернатів	0		0,0		
Вихованці спеціальних інтернатів	0		0,0		
Вихованці НРЦ	0		0,0		
Асистенти в інклюзивних класах	25	20	3 862,9	154 514	193 143
Учні ЗП(П-Т)О	0	0	0,0		
Студенти ЗФПО і коледжів	0				
Інклюзивно-ресурсні центри	0 ІРЦ		0,0		
Учні приватних ЗЗСО	0	0	0,0		
Простій: немає вчителів на простоті			0,0		
Простій: немає ІРЦ на простоті			0,0		
Кам'янопотоківська ТГ	919	85	30 661,9		

Детальний розрахунок обсягу освітньої субвенції для Кам'янопококівської сільської територіальної громади

Коефіцієнти, що застосовуються для Кам'янопококівської сільської територіальної громади	
Розрахункова наповнюваність класів	16,0
Коефіцієнт Кіпп для денних ЗЗСО	0,530
Розподіл на одного учня для педагогічних працівників, які не проводять уроки (денні ЗЗСО), грн	6 101
Коефіцієнт Кіпп для вечірньої форми здобуття освіти	0,530
Розподіл на одного учня для педагогічних працівників, які не проводять уроки (вечірні ЗЗСО), грн	6 101
Коефіцієнт поділу класів на групи при вивченні окремих предметів для учнів групи І	1,017
Коефіцієнт поділу класів на групи при вивченні окремих предметів для учнів групи ІІ	1,047
Коефіцієнт скорочення	0,89

Коефіцієнти та нормативи для всіх засновників шкіл	
Норматив бюджетної забезпеченості (грн)	11 510,4
Річна заробітна плата вчителів з нарахуваннями (тис. грн)	247,7
Річна заробітна плата асистентів вчителів з нарахуваннями (тис. грн)	217,0
Річна заробітна плата педагогічних працівників ІРЦ з нарахуваннями (тис. грн)	288,4
Річна заробітна плата педагогічних працівників на простой (тис. грн)	128,0
Сума для ІРЦ (тис. грн)	2 350,3
Сума для ІРЦ на простой (тис. грн)	1 272,9
Розрахункова наповнюваність спеціальних класів (також приватних НРЦ)	9
Розрахункова наповнюваність класів НРЦ	6
Коефіцієнт Кіпп для приватних ЗЗСО, грн	0,23

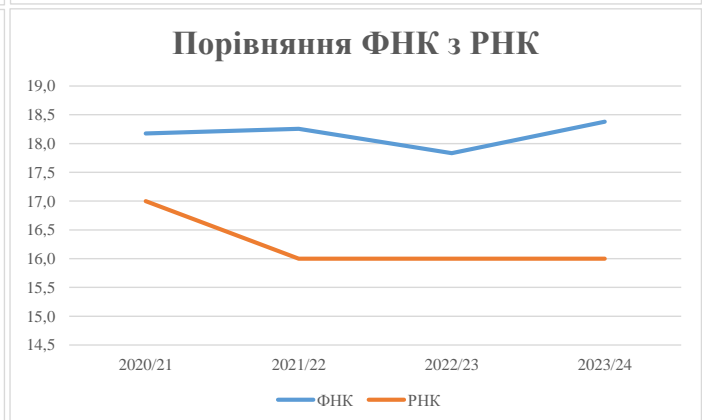
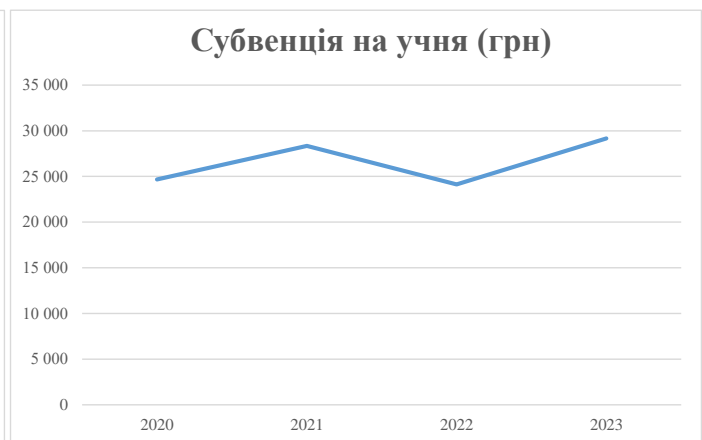
Рівень освіти/ Тип закладу	К-ть учнів	З них учнів гірських населених пунктах	Фактична к-ть класів	Розра- хункова напов- нюваність класу (групи)	Розра- хункова к-ть класів (груп)	К-ть годин навчального плану	К-ть необхідних годин у тиждень	К-ть ставок	Зарплати вчителів, тис. грн	Розподіл на одного учня, для педагогічних працівників, які не проводять уроки, грн	Зарплата педагогічного персоналу, що не проводить уроки, тис. грн	Зарплата разом (без надбавки за гірську місцевість, без поділу на групи), тис. грн	Коефіцієнт поділу класів на групи	К-ть ставок поділу класів на групи	Зарплата персоналу, що проводить уроки у групах при поділі класів, тис. грн	Зарплата педагогічного персоналу разом (без надбавки за гірську місцевість), тис. грн	Відсоток учнів гірських ЗЗСО	Надбавка для гірської місцевості	Субвенція всього після застосування коефіцієнта 0,89, тис. грн	
Назва колонки	А	Б	В	Г	Г	Д	Е	Є	Ж	З	И	І	І	Й	К	Л	М	Н	О	
Як розраховано	АКОМ	АКОМ	АКОМ	Формула	А / Г	Формула	Г * Д	Е / І 8	Є * 247,72	Формула	А * 3 / 1000	Ж + И	Формула - І	Є (сума ставок) * І	Й * 247,72	І (сума зарплат) + К	Б / А (сума учнів)	0,25 * М * Л	(І+Н) * 0,89	
Учні комунальних ЗЗСО																				
Початкова (1-4)	322		18	16,0	21	23	483	26,8	6 647	6 101	1 964	8 612								
Базова (5-9)	454	0	24	16,0	29	32,7	948	52,7	13 051	6 101	2 770	15 821	0,017	1,7	410	30 111			26 799,0	
Старша (10-11)	143		8	16,0	9	35,5	320	17,8	4 397	6 101	872	5 269								
Простий вчителів	0																		0,0	
Учні спеціальних класів, спеціальних шкіл																				
Початкова (1-4)	0		0	9	0	36														
Базова (5-9)	0	0	0	9	0	36							0,047	0,0	0	0			0,0	
Старша (10-11)	0		0	9	0	36														
Учні навчально-реабілітаційних центрів																				
Початкова (1-4)	0		0	6	0	36				6 101										
Базова (5-9)	0	0	0	6	0	36				6 101			0,047	0,0	0	0			0,0	
Старша (10-11)	0		0	6	0	36				6 101										
Учні, які проживають в пансіонах (кількість ставок = кількість груп * 2)																				
Загальні пансіони	0	0		20	0														0,0	
Спеціальні пансіони	0	0		9	0														0,0	
НРЦ	0	0		6	0														0,0	
Інклюзивні класи																				
Інклюзивна	25	0	20		20			20,0	4 340			4 340						0,0%	0	3 862,9
Учні класів з вечірньою формою здобуття освіти																				
Вечірня форма	0	0	0	16		23													0,0	
Заклади професійної (професійно-технічної) освіти																				
ПТНЗ	0	0	0	26															0,0	
Разом	919		50		59			1 751	117,3	28 436		5 606	34 042						30 661,9	

Історичні дані щодо учнів комунальних ЗЗСО Кам'янопотоківської сільської територіальної громади

Фактичні значення за навчальні роки	2020/21	2021/22	2022/23	2023/24
Кількість учнів ЗЗСО	927	931	961	919
ФНК	18,2	18,3	17,8	18,4
РНК	17,0	16,0	16,0	16,0
Кількість ЗЗСО	4	4	4	4
Середня наповнюваність ЗЗСО	232	233	240	230

Дані за бюджетні роки	2021	2022	2023	2024
Обсяг субвенції (тис. грн)	22 879,4	26 399,9	23 175,1	26 799,1
Субвенція на учня (грн)	24 681	28 356	24 128	29 161

Зміна за роками	2020/21	2021/22	2022/23	2023/24
Учні (%)		0,4%	3,2%	-4,3%
Субвенція (%)		15,4%	-12,2%	15,6%
Субвенція на учня (%)		14,9%	-14,9%	20,9%
ФНК		0,08	-0,42	0,55

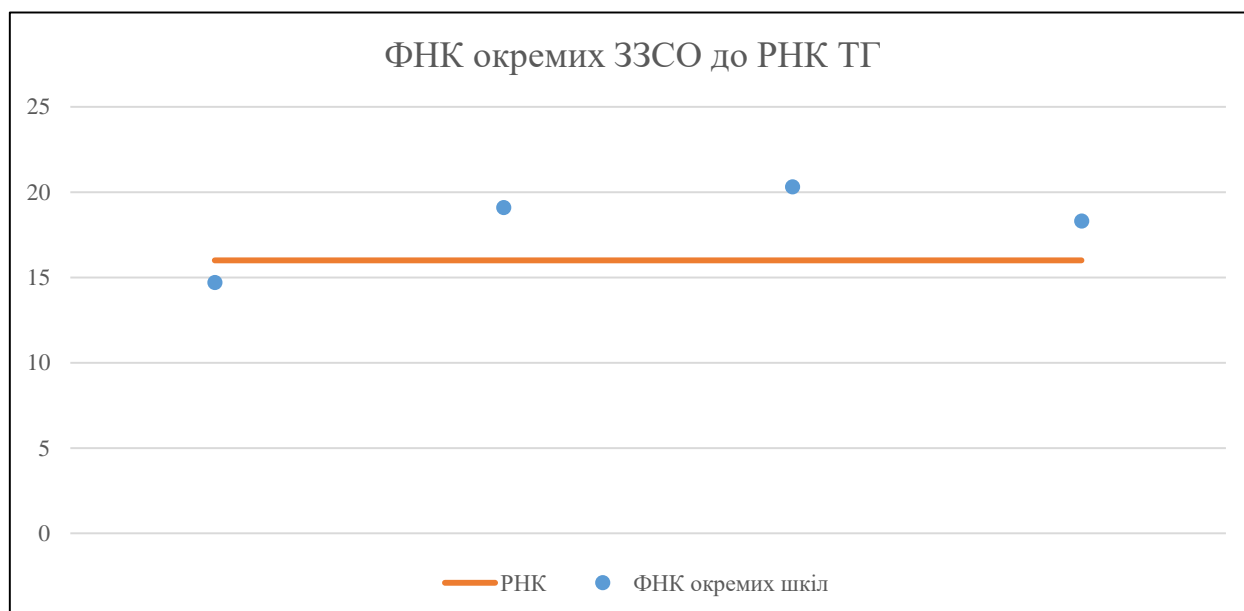


Мережа ЗЗСО Кам'янопотоківської сільської територіальної громади

	ЗЗСО		Учні		ФНК
	кількість	відсоток	кількість	відсоток	кількість
Звичайний ЗЗСО	4	100,0%	919	100,0%	18,4
Опорний ЗЗСО					
Філія ЗЗСО					
Загалом	4	100,0%	919	100,0%	18,4

	ЗЗСО		Учні		ФНК
	кількість	відсоток	кількість	відсоток	кількість
ЗЗСО крім спеціальних та НРЦ					
ЗЗСО з ФНК більш ніж 17 (РНК + 1)	3	75,0%	787	85,6%	19,2
ЗЗСО з ФНК від 15 до 17					
ЗЗСО з ФНК менш ніж 15 (РНК - 1)	1	25,0%	132	14,4%	14,7
ЗЗСО без класів					
Загалом (крім спеціальних та НРЦ)	4	100,0%	919	100,0%	18,4

	ЗЗСО		Учні		ФНК
	кількість	відсоток	кількість	відсоток	кількість
Менше 20 учнів					
Від 20 до 50 учнів					
Від 50 до 100 учнів					
Від 100 до 200 учнів	1	25,0%	132	14,4%	14,7
Від 200 до 300 учнів	3	75,0%	787	85,6%	19,2
Від 300 до 400 учнів					
Від 400 до 600 учнів					
Від 600 до 800 учнів					
Від 800 до 1000 учнів					
Від 1000 до 1500 учнів					
Більше 1500 учнів					
Загалом	4	100,0%	919	100,0%	18,4



На графіку школи упорядковані за збільшенням наповнюваності

**Перелік закладів загальної середньої освіти Кам'янопотоківської сільської територіальної громади
РНК = 16, ФНК = 18,38**

↑	ЗЗСО з ФНК більш ніж 17 (РНК + 1)
↔	ЗЗСО з ФНК від 15 до 17
↓	ЗЗСО з ФНК менш ніж 15 (РНК - 1)
—	ЗЗСО без класів

ІД в АІКОМ	Назва ЗЗСО	Факт. ступінь	Статус	ІД в АІКОМ опорного ЗЗСО	Кількість учнів	з них за індивід. формою	Кількість класів	ФНК	
20499	Садківський ліцей	I-III			284	11	14	20,3	↑
20487	Кам'янопотоківський ліцей	I-III			210		11	19,1	↑
20482	Білецьківський ліцей	I-III			293	33	16	18,3	↑
20502	Чечелевська гімназія	I-II			132	13	9	14,7	↓