



ІНФОРМАЦІЙНА ДОВІДКА ЩОДО РОЗРАХУНКУ ОБСЯГУ ОСВІТНЬОЇ СУБВЕНЦІЇ НА 2024 РІК

ГАДЯЦЬКА ТГ

Базова інформація про засновника:

Засновник	Гадяцька міська територіальна громада		
Код бюджету	1654500000		
Область	Полтавська	Фактична наповнюваність класів	22,5
Тип	Міська ТГ	Розрахункова наповнюваність класів	22,5
Площа (км ²)	202,9	Щільність учнів (учнів на км ²)	11,6
Населення (осіб, 2022)	26 975	Сільське населення (%)	14,1
Сільське населення (осіб, 2022)	3 803		

Підсумки розподілу субвенції на 2024 рік:

	К-ть учнів (факт)	К-ть класів (факт)	Сума (тис. грн)	На учня (грн)	На клас (грн)
Учні комунальних ЗЗСО, з них у гірських населених пунктах	2 358 0	105	47 867,9	20 300	455 885
у тому числі поділ класів на групи			3 846,5		
Учні спеціальних ЗЗСО (класів) з них у гірських населених пунктах	0 0	0	0,0		
у тому числі поділ класів на групи			0,0		
Учні НРЦ, з них у гірських населених пунктах	0 0	35	0,0		
Учні класів з вечірньою формою	0	0	0,0		
Вихованці інтернатів	0		0,0		
Вихованці спеціальних інтернатів	0		0,0		
Вихованці НРЦ	0		0,0		
Асистенти в інклюзивних класах	44	32	5 794,3	131 688	181 071
Учні ЗП(П-Т)О	0	0	0,0		
Студенти ЗФПО і коледжів	0				
Інклюзивно-ресурсні центри	0 ІРЦ		0,0		
Учні приватних ЗЗСО	0	0	0,0		
Простій: немає вчителів на простой			0,0		
Простій: немає ІРЦ на простой			0,0		
Гадяцька ТГ	2 358	140	53 662,2		

Детальний розрахунок обсягу освітньої субвенції для Гадяцької міської територіальної громади

Коефіцієнти, що застосовуються для Гадяцької міської територіальної громади

Розрахунок наповнюваність класів	22,5
Коефіцієнт Кіпп для денних ЗЗСО	0,230
Розподіл на одного учня для педагогічних працівників, які не проводять уроки (денні ЗЗСО), грн	2 647
Коефіцієнт Кіпп для вечірньої форми здобуття освіти	0,230
Розподіл на одного учня для педагогічних працівників, які не проводять уроки (вечірні ЗЗСО), грн	2 647
Коефіцієнт поділу класів на групи при вивченні окремих предметів для учнів групи І	1,100
Коефіцієнт поділу класів на групи при вивченні окремих предметів для учнів групи ІІ	1,047
Коефіцієнт скорочення	0,89

Коефіцієнти та нормативи для всіх засновників шкіл

Норматив бюджетної забезпеченості (грн)	11 510,4
Річна заробітна плата вчителів з нарахуваннями (тис. грн)	247,7
Річна заробітна плата асистентів вчителів з нарахуваннями (тис. грн)	217,0
Річна заробітна плата педагогічних працівників ІРЦ з нарахуваннями (тис. грн)	288,4
Річна заробітна плата педагогічних працівників на простій (тис. грн)	128,0
Сума для ІРЦ (тис. грн)	2 350,3
Сума для ІРЦ на простій (тис. грн)	1 272,9
Розрахунок наповнюваність спеціальних класів (також приватних НРЦ)	9
Розрахунок наповнюваність класів НРЦ	6
Коефіцієнт Кіпп для приватних ЗЗСО, грн	0,23

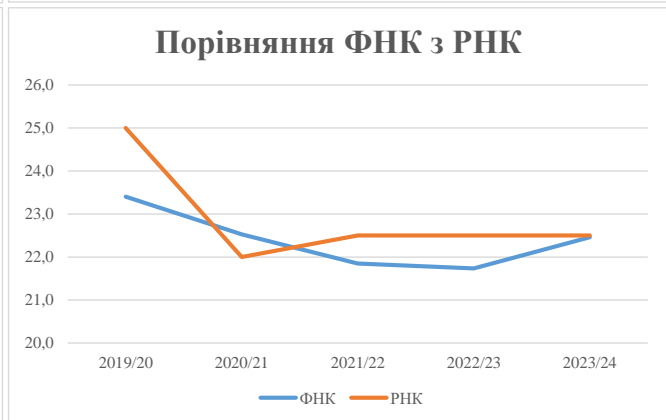
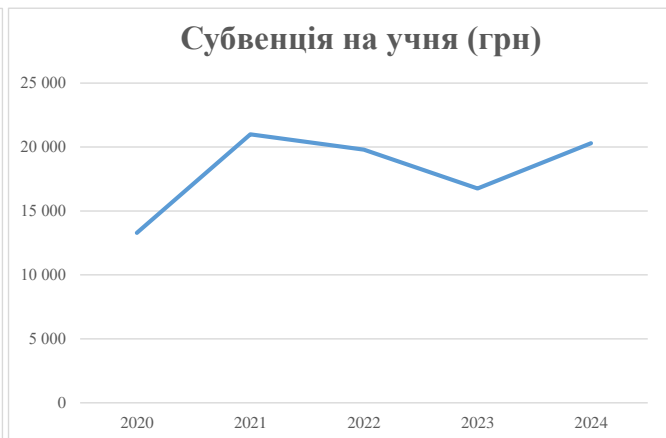
Рівень освіти/ Тип закладу	К-ть учнів	З них учнів гірських населених пунктах	Фактична к-ть класів	Розра- хункова напов- нюваність класу (групи)	Розра- хункова к-ть класів (груп)	К-ть годин навчального плану	К-ть необхідних годин у тиждень	К-ть ставок	Зарплати вчителів, тис. грн	Розподіл на одного учня, для педагогічних працівників, які не проводять уроки, грн	Зарплата педагогічного персоналу, що не проводить уроки, тис. грн	Зарплата разом (без надбавки за гірську місцевість, без поділу на групи), тис. грн	Коефіцієнт поділу класів на групи	К-ть ставок вчителів для поділу класів на групи	Зарплата персоналу, що проводить уроки у групах при поділі класів, тис. грн	Зарплата педагогічного персоналу разом (без надбавки за гірську місцевість), тис. грн	Відсоток учнів гірських ЗЗСО	Надбавка для гірської місцевості	Субвенція всього після застосування коефіцієнта 0,89, тис. грн	
Назва колонки	А	Б	В	Г	Г	Д	Е	Є	Ж	З	И	І	І	Й	К	Л	М	Н	О	
Як розраховано	АКОМ	АКОМ	АКОМ	Формула	А / Г	Формула	Г * Д	Е / 18	Є * 247,72	Формула	А * 3 / 1000	Ж + И	Формула - І	Є (сума ставок) * І	Й * 247,72	І (сума зарплат) / К	Б / А (сума учнів)	0,25 * М * Л	(Л+Н) * 0,89	
Учні комунальних ЗЗСО																				
Початкова (1-4)	901		43	22,5	41	23	943	52,4	12 978	2 647	2 385	15 363								
Базова (5-9)	1 163	0	50	22,5	52	32,7	1 700	94,5	23 402	2 647	3 079	26 481	0,100	17,4	4 322	53 784			47 867,9	
Старша (10-11)	294		12	22,5	14	35,5	497	27,6	6 840	2 647	778	7 618								
Простій вчителів	0																		0,0	
Учні спеціальних класів, спеціальних шкіл																				
Початкова (1-4)	0		0	9	0	36														
Базова (5-9)	0	0	0	9	0	36							0,047	0,0	0	0			0,0	
Старша (10-11)	0		0	9	0	36														
Учні навчально-реабілітаційних центрів																				
Початкова (1-4)	0		0	6	0	36				2 647										
Базова (5-9)	0	0	0	6	0	36				2 647			0,047	0,0	0	0			0,0	
Старша (10-11)	0		0	6	0	36				2 647										
Учні, які проживають в пансіонах (кількість ставок = кількість груп * 2)																				
Загальні пансіони	0	0		20	0														0,0	
Спеціальні пансіони	0	0		9	0														0,0	
НРЦ	0	0		6	0														0,0	
Інклюзивні класи																				
Інклюзивна	44	0	32		30			30,0	6 510			6 510						0,0%	0	5 794,3
Учні класів з вечірньою формою здобуття освіти																				
Вечірня форма	0	0	0	16		23													0,0	
Заклади професійної (професійно-технічної) освіти																				
ПТНЗ	0	0	0	26															0,0	
Разом	2 358		105		107			3 140	204,5	49 730		6 243	55 973						53 662,2	

Історичні дані щодо учнів комунальних ЗЗСО Гадяцької міської територіальної громади

Фактичні значення за навчальні роки	2019/20	2020/21	2021/22	2022/23	2023/24
Кількість учнів ЗЗСО	2 153	2 388	2 425	2 484	2 358
ФНК	23,4	22,5	21,8	21,7	22,5
РНК	25,0	22,0	22,5	22,5	22,5
Кількість ЗЗСО	6	6	6	6	6
Середня наповнюваність ЗЗСО	359	398	404	414	393

Дані за бюджетні роки	2020	2021	2022	2023	2024
Обсяг субвенції (тис. грн)	28 612,3	50 134,0	48 000,6	41 643,6	47 867,9
Субвенція на учня (грн)	13 290	20 994	19 794	16 765	20 300

Зміна за роками	2020/21	2021/22	2022/23	2023/24
Учні (%)	10,9%	1,5%	2,4%	-5,1%
Субвенція (%)	75,2%	-4,3%	-13,2%	14,9%
Субвенція на учня (%)	58,0%	-5,7%	-15,3%	21,1%
ФНК	-0,87	-0,68	-0,11	0,72



Мережа ЗЗСО Гадяцької міської територіальної громади

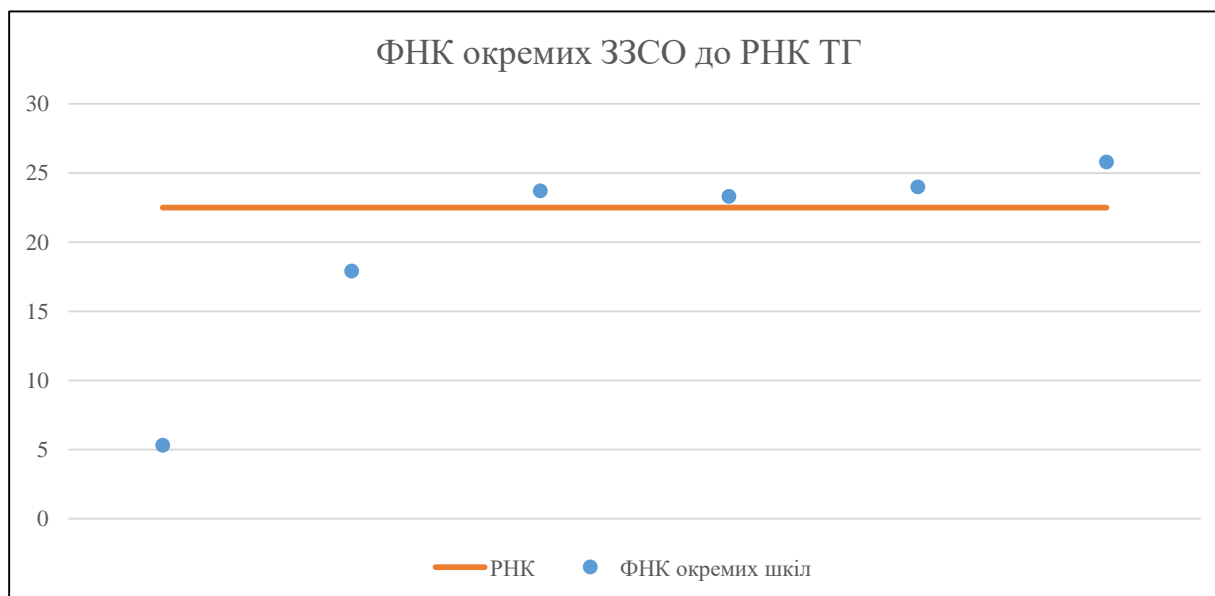
	ЗЗСО		Учні		ФНК
	кількість	відсоток	кількість	відсоток	кількість
Звичайний ЗЗСО	3	50,0%	1 351	57,3%	23,7
Опорний ЗЗСО	2	33,3%	970	41,1%	23,7
Філія ЗЗСО	1	16,7%	37	1,6%	5,3
Загалом	6	100,0%	2 358	100,0%	22,5

Філії на один опорний ЗЗСО

0,5

ЗЗСО крім спеціальних та НРЦ	ЗЗСО		Учні		ФНК
	кількість	відсоток	кількість	відсоток	кількість
ЗЗСО з ФНК більш ніж 23,5 (РНК + 1)	3	50,0%	1 681	71,3%	24,7
ЗЗСО з ФНК від 21,5 до 23,5	1	16,7%	443	18,8%	23,3
ЗЗСО з ФНК менш ніж 21,5 (РНК - 1)	2	33,3%	234	9,9%	13,0
ЗЗСО без класів					
Загалом (крім спеціальних та НРЦ)	6	100,0%	2 358	100,0%	22,5

	ЗЗСО		Учні		ФНК
	кількість	відсоток	кількість	відсоток	кількість
Менше 20 учнів					
Від 20 до 50 учнів	1	16,7%	37	1,6%	5,3
Від 50 до 100 учнів					
Від 100 до 200 учнів	1	16,7%	197	8,4%	17,9
Від 200 до 300 учнів					
Від 300 до 400 учнів	1	16,7%	356	15,1%	23,7
Від 400 до 600 учнів	2	33,3%	995	42,2%	23,7
Від 600 до 800 учнів	1	16,7%	773	32,8%	25,8
Від 800 до 1000 учнів					
Від 1000 до 1500 учнів					
Більше 1500 учнів					
Загалом	6	100,0%	2 358	100,0%	22,5



На графіку школи упорядковані за збільшенням наповнюваності

**Перелік закладів загальної середньої освіти Гадяцької міської територіальної громади
РНК = 22,5, ФНК = 22,45**

↑	ЗЗСО з ФНК більш ніж 23,5 (РНК + 1)
↔	ЗЗСО з ФНК від 21,5 до 23,5
↓	ЗЗСО з ФНК менш ніж 21,5 (РНК - 1)
—	ЗЗСО без класів

ІД в АІКОМ	Назва ЗЗСО	Факт. ступінь	Статус	ІД в АІКОМ опорного ЗЗСО	Кількість учнів	з них за індивід. формою	Кількість класів	ФНК	
20225	Гадяцький опорний ліцей	I-III	Опорна		773	9	30	25,8	↑
20222	Гадяцький ліцей №1 імені Олени Пчілки	I-III			552		23	24	↑
20223	Гадяцький ліцей №2 імені Михайла Драгоманова	I-III			356	3	15	23,7	↑
20224	міської ради	I-III			443	18	19	23,3	↔
20241	Сарський опорний ліцей	I-III	Опорна		197		11	17,9	↓
20216	Біленченківська філія	I-II	Філія	20225	37		7	5,3	↓