



ІНФОРМАЦІЙНА ДОВІДКА ЩОДО РОЗРАХУНКУ ОБСЯГУ ОСВІТНЬОЇ СУБВЕНЦІЇ НА 2024 РІК

ЧОРНУХИНСЬКА ТГ

Базова інформація про засновника:

Засновник	Чорнухинська селищна територіальна громада		
Код бюджету	1654400000		
Область	Полтавська	Фактична наповнюваність класів	14,2
Тип	Селищна ТГ	Розрахункова наповнюваність класів	12,5
Площа (км ²)	618,4	Щільність учнів (учнів на км ²)	1,3
Населення (осіб, 2022)	9 988	Сільське населення (%)	75,9
Сільське населення (осіб, 2022)	7 585		

Підсумки розподілу субвенції на 2024 рік:

	К-ть учнів (факт)	К-ть класів (факт)	Сума (тис. грн)	На учня (грн)	На клас (грн)
Учні комунальних ЗЗСО,	812	57	28 637,4	35 268	502 410
з них у гірських населених пунктах	0				
у тому числі поділ класів на групи			412,0		
Учні спеціальних ЗЗСО (класів)	0	0	0,0		
з них у гірських населених пунктах	0				
у тому числі поділ класів на групи			0,0		
Учні НРЦ,	0	35	0,0		
з них у гірських населених пунктах	0				
Учні класів з вечірньою формою	0	0	0,0		
Вихованці інтернатів	0		0,0		
Вихованці спеціальних інтернатів	0		0,0		
Вихованці НРЦ	0		0,0		
Асистенти в інклюзивних класах	17	16	2 897,1	170 420	181 071
Учні ЗП(П-Т)О	0	0	0,0		
Студенти ЗФПО і коледжів	0				
Інклюзивно-ресурсні центри	0 ІРЦ		0,0		
Учні приватних ЗЗСО	0	0	0,0		
Простій: немає вчителів на простоті			0,0		
Простій: немає ІРЦ на простоті			0,0		
Чорнухинська ТГ	812	92	31 534,5		

Детальний розрахунок обсягу освітньої субвенції для Чорнухинської селищної територіальної громади

Коефіцієнти, що застосовуються для Чорнухинської селищної територіальної громади

Розрахункова наповнюваність класів	12,5
Коефіцієнт Кіпп для денних ЗЗСО	0,480
Розподіл на одного учня для педагогічних працівників, які не проводять уроки (денні ЗЗСО), грн	5 525
Коефіцієнт Кіпп для вечірньої форми здобуття освіти	0,480
Розподіл на одного учня для педагогічних працівників, які не проводять уроки (вечірні ЗЗСО), грн	5 525
Коефіцієнт поділу класів на групи при вивченні окремих предметів для учнів групи І	1,017
Коефіцієнт поділу класів на групи при вивченні окремих предметів для учнів групи ІІ	1,047
Коефіцієнт скорочення	0,89

Коефіцієнти та нормативи для всіх засновників шкіл

Норматив бюджетної забезпеченості (грн)	11 510,4
Річна заробітна плата вчителів з нарахуваннями (тис. грн)	247,7
Річна заробітна плата асистентів вчителів з нарахуваннями (тис. грн)	217,0
Річна заробітна плата педагогічних працівників ІРЦ з нарахуваннями (тис. грн)	288,4
Річна заробітна плата педагогічних працівників на простій (тис. грн)	128,0
Сума для ІРЦ (тис. грн)	2 350,3
Сума для ІРЦ на простій (тис. грн)	1 272,9
Розрахункова наповнюваність спеціальних класів (також приватних НРЦ)	9
Розрахункова наповнюваність класів НРЦ	6
Коефіцієнт Кіпп для приватних ЗЗСО, грн	0,23

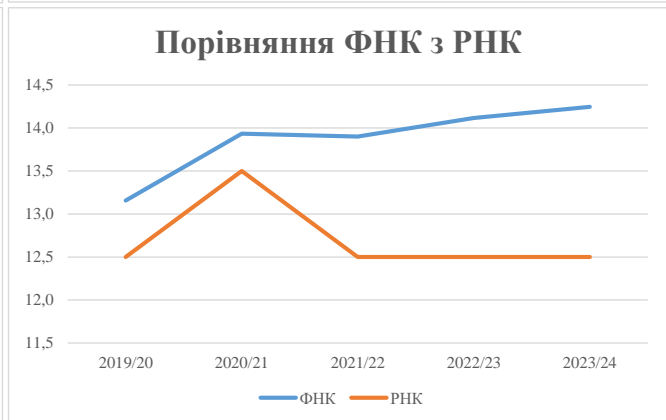
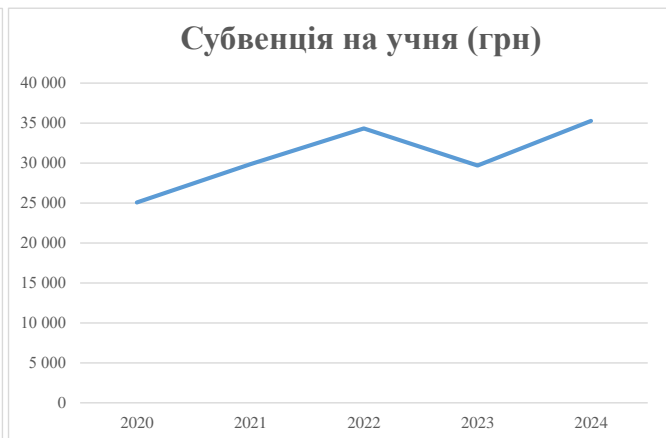
Рівень освіти/ Тип закладу	К-ть учнів	З них учнів гірських населених пунктах	Фактична к-ть класів	Розра- хункова напов- нюваність класу (групи)	Розра- хункова к-ть класів (груп)	К-ть годин навчального плану	К-ть необхідних годин у тиждень	К-ть ставок	Зарплати вчителів, тис. грн	Розподіл на одного учня, для педагогічних працівників, які не проводять уроки, грн	Зарплата педагогічного персоналу, що не проводить уроки, тис. грн	Зарплата разом (без надбавки за гірську місцевість, без поділу на групи), тис. грн	Коефіцієнт поділу класів на групи	К-ть ставок вчителів для поділу класів на групи	Зарплата персоналу, що проводить уроки у групах при поділі класів, тис. грн	Зарплата педагогічного персоналу разом (без надбавки за гірську місцевість), тис. грн	Відсоток учнів гірських ЗЗСО	Надбавка для гірської місцевості	Субвенція всього після застосування коефіцієнта 0,89, тис. грн	
Назва колонки	А	Б	В	Г	Г	Д	Е	Є	Ж	З	И	І	І	Й	К	Л	М	Н	О	
Як розраховано	АКОМ	АКОМ	АКОМ	Формула	А / Г	Формула	Г * Д	Е / 18	Є * 247,72	Формула	А * 3 / 1000	Ж + И	Формула - І	Є (сума ставок) * І	Й * 247,72	І (сума зарплат) + К	Б / А (сума учнів)	0,25 * М * Л	(Л+Н) * 0,89	
Учні комунальних ЗЗСО																				
Початкова (1-4)	264		23	12,5	22	23	506	28,1	6 964	5 525	1 459	8 422								
Базова (5-9)	398	0	25	12,5	32	32,7	1 046	58,1	14 401	5 525	2 199	16 600	0,017	1,9	463	32 177			28 637,4	
Старша (10-11)	150		9	12,5	12	35,5	426	23,7	5 863	5 525	829	6 692								
Простій вчителів	0																		0,0	
Учні спеціальних класів, спеціальних шкіл																				
Початкова (1-4)	0		0	9	0	36														
Базова (5-9)	0	0	0	9	0	36							0,047	0,0	0	0			0,0	
Старша (10-11)	0		0	9	0	36														
Учні навчально-реабілітаційних центрів																				
Початкова (1-4)	0		0	6	0	36				5 525										
Базова (5-9)	0	0	0	6	0	36				5 525			0,047	0,0	0	0			0,0	
Старша (10-11)	0		0	6	0	36				5 525										
Учні, які проживають в пансіонах (кількість ставок = кількість груп * 2)																				
Загальні пансіони	0	0		20	0														0,0	
Спеціальні пансіони	0	0		9	0														0,0	
НРЦ	0	0		6	0														0,0	
Інклюзивні класи																				
Інклюзивна	17	0	16		15			15,0	3 255			3 255						0,0%	0	2 897,1
Учні класів з вечірньою формою здобуття освіти																				
Вечірня форма	0	0	0	16		23													0,0	
Заклади професійної (професійно-технічної) освіти																				
ПТНЗ	0	0	0	26															0,0	
Разом	812		57		66		1 978	124,9	30 483		4 486	34 969							31 534,5	

Історичні дані щодо учнів комунальних ЗЗСО Чорнухинської селищної територіальної громади

Фактичні значення за навчальні роки	2019/20	2020/21	2021/22	2022/23	2023/24
Кількість учнів ЗЗСО	842	850	834	855	812
ФНК	13,2	13,9	13,9	14,1	14,2
РНК	12,5	13,5	12,5	12,5	12,5
Кількість ЗЗСО	9	9	9	7	6
Середня наповнюваність ЗЗСО	94	94	93	122	135

Дані за бюджетні роки	2020	2021	2022	2023	2024
Обсяг субвенції (тис. грн)	21 105,0	25 382,2	28 636,0	25 381,7	28 637,4
Субвенція на учня (грн)	25 065	29 861	34 336	29 686	35 268

Зміна за роками	2020/21	2021/22	2022/23	2023/24
Учні (%)	1,0%	-1,9%	2,5%	-5,0%
Субвенція (%)	20,3%	12,8%	-11,4%	12,8%
Субвенція на учня (%)	19,1%	15,0%	-13,5%	18,8%
ФНК	0,78	-0,03	0,22	0,13



Мережа ЗЗСО Чорнухинської селищної територіальної громади

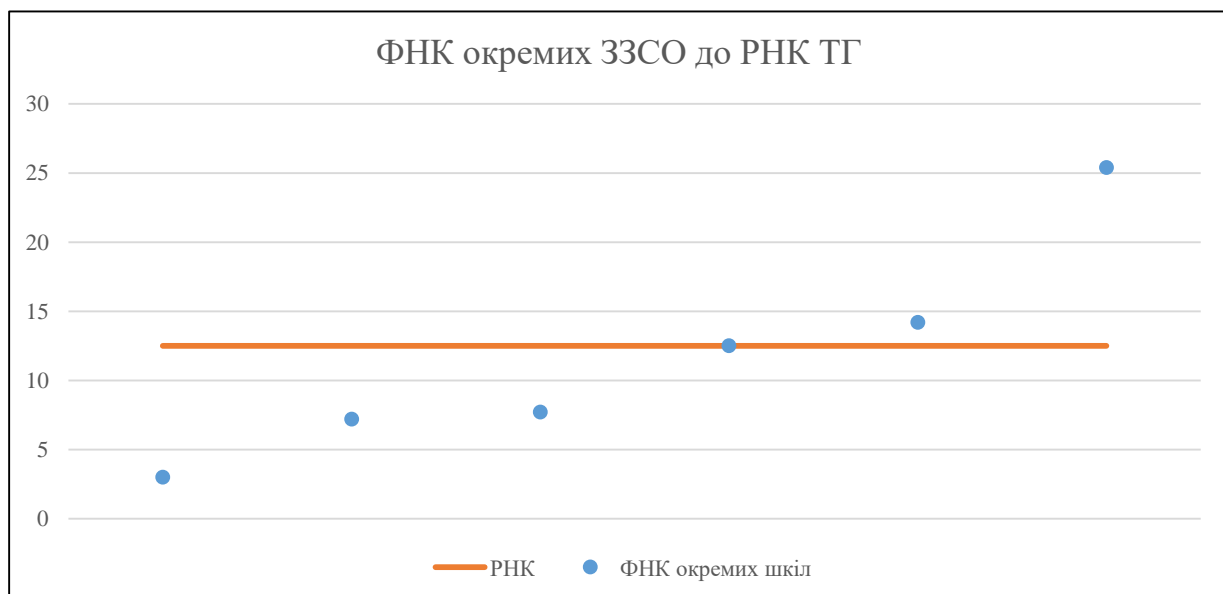
	ЗЗСО		Учні		ФНК
	кількість	відсоток	кількість	відсоток	кількість
Звичайний ЗЗСО	4	66,7%	275	33,9%	8,9
Опорний ЗЗСО	2	33,3%	537	66,1%	20,7
Філія ЗЗСО					
Загалом	6	100,0%	812	100,0%	14,2

Філії на один опорний ЗЗСО

0,0

ЗЗСО крім спеціальних та НРЦ	ЗЗСО		Учні		ФНК
	кількість	відсоток	кількість	відсоток	кількість
ЗЗСО з ФНК більш ніж 13,5 (РНК + 1)	2	33,3%	537	66,1%	20,7
ЗЗСО з ФНК від 11,5 до 13,5	1	16,7%	138	17,0%	12,5
ЗЗСО з ФНК менш ніж 11,5 (РНК - 1)	3	50,0%	137	16,9%	6,9
ЗЗСО без класів					
Загалом (крім спеціальних та НРЦ)	6	100,0%	812	100,0%	14,2

	ЗЗСО		Учні		ФНК
	кількість	відсоток	кількість	відсоток	кількість
Менше 20 учнів	1	16,7%	9	1,1%	3,0
Від 20 до 50 учнів	1	16,7%	43	5,3%	7,2
Від 50 до 100 учнів	1	16,7%	85	10,5%	7,7
Від 100 до 200 учнів	2	33,3%	294	36,2%	13,4
Від 200 до 300 учнів					
Від 300 до 400 учнів	1	16,7%	381	46,9%	25,4
Від 400 до 600 учнів					
Від 600 до 800 учнів					
Від 800 до 1000 учнів					
Від 1000 до 1500 учнів					
Більше 1500 учнів					
Загалом	6	100,0%	812	100,0%	14,2



На графіку школи упорядковані за збільшенням наповнюваності

**Перелік закладів загальної середньої освіти Чорнухинської селищної територіальної громади
РНК = 12,5, ФНК = 14,24**

↑	ЗЗСО з ФНК більш ніж 13,5 (РНК + 1)
↔	ЗЗСО з ФНК від 11,5 до 13,5
↓	ЗЗСО з ФНК менш ніж 11,5 (РНК - 1)
—	ЗЗСО без класів

ID в АІКОМ	Назва ЗЗСО	Факт. ступінь	Статус	ID в АІКОМ опорного ЗЗСО	Кількість учнів	з них за індивід. формою	Кількість класів	ФНК	
20847	Чорнухинський ліцей імені Г.С.Сковороди	I-III	Опорна		381	7	15	25,4	↑
20834	Вороньківський ліцей	I-III	Опорна		156	2	11	14,2	↑
20837	Кізілівський ліцей імені В.П.Лугового	I-III			138	3	11	12,5	↔
20835	Гілецький ліцей	I-III			85	7	11	7,7	↓
20841	Мокиївська гімназія	I-II			43		6	7,2	↓
20832	Білоусівська початкова школа	I			9		3	3	↓