



## ІНФОРМАЦІЙНА ДОВІДКА ЩОДО РОЗРАХУНКУ ОБСЯГУ ОСВІТНЬОЇ СУБВЕНЦІЇ НА 2024 РІК

### ТЕРЕШКІВСЬКА ТГ

#### Базова інформація про засновника:

Засновник	Терешківська сільська територіальна громада		
Код бюджету	1654000000		
Область	Полтавська	Фактична наповнюваність класів	18,1
Тип	Сільська ТГ	Розрахункова наповнюваність класів	15,5
Площа (км <sup>2</sup> )	197,2	Щільність учнів (учнів на км <sup>2</sup> )	3,9
Населення (осіб, 2022)	12 126	Сільське населення (%)	100,0
Сільське населення (осіб, 2022)	12 126		

#### Підсумки розподілу субвенції на 2024 рік:

	К-ть учнів (факт)	К-ть класів (факт)	Сума (тис. грн)	На учня (грн)	На клас (грн)
Учні комунальних ЗЗСО,	760	42	22 779,2	29 973	542 361
з них у гірських населених пунктах	0				
у тому числі поділ класів на групи			311,8		
Учні спеціальних ЗЗСО (класів)	0	0	0,0		
з них у гірських населених пунктах	0				
у тому числі поділ класів на групи			0,0		
Учні НРЦ,	0	35	0,0		
з них у гірських населених пунктах	0				
Учні класів з вечірньою формою	0	0	0,0		
Вихованці інтернатів	0		0,0		
Вихованці спеціальних інтернатів	0		0,0		
Вихованці НРЦ	0		0,0		
Асистенти в інклюзивних класах	19	10	1 931,4	101 654	193 143
Учні ЗП(П-Т)О	0	0	0,0		
Студенти ЗФПО і коледжів	0				
Інклюзивно-ресурсні центри	0 ІРЦ		0,0		
Учні приватних ЗЗСО	0	0	0,0		
Простій: немає вчителів на простой			0,0		
Простій: немає ІРЦ на простой			0,0		
<b>Терешківська ТГ</b>	<b>760</b>	<b>77</b>	<b>24 710,6</b>		

**Детальний розрахунок обсягу освітньої субвенції для Терешківської сільської територіальної громади**

**Коефіцієнти, що застосовуються для Терешківської сільської територіальної громади**

Розрахункова наповненість класів	15,5
Коефіцієнт Кіпп для денних ЗЗСО	0,530
Розподіл на одного учня для педагогічних працівників, які не проводять уроки (денні ЗЗСО), грн	6 101
Коефіцієнт Кіпп для вечірньої форми здобуття освіти	0,530
Розподіл на одного учня для педагогічних працівників, які не проводять уроки (вечірні ЗЗСО), грн	6 101
Коефіцієнт поділу класів на групи при вивченні окремих предметів для учнів групи I	1,017
Коефіцієнт поділу класів на групи при вивченні окремих предметів для учнів групи II	1,047
Коефіцієнт скорочення	0,89

**Коефіцієнти та нормативи для всіх засновників шкіл**

Норматив бюджетної забезпеченості (грн)	11 510,4
Річна заробітна плата вчителів з нарахуваннями (тис. грн)	247,7
Річна заробітна плата асистентів вчителів з нарахуваннями (тис. грн)	217,0
Річна заробітна плата педагогічних працівників ІРЦ з нарахуваннями (тис. грн)	288,4
Річна заробітна плата педагогічних працівників на простій (тис. грн)	128,0
Сума для ІРЦ (тис. грн)	2 350,3
Сума для ІРЦ на простій (тис. грн)	1 272,9
Розрахункова наповненість спеціальних класів (також приватних НРЦ)	9
Розрахункова наповненість класів НРЦ	6
Коефіцієнт Кіпп для приватних ЗЗСО, грн	0,23

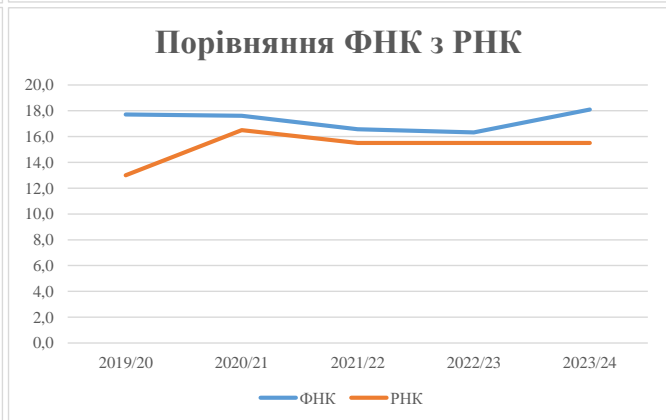
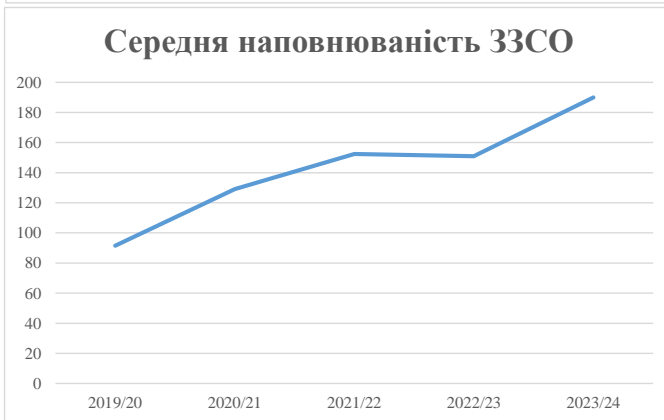
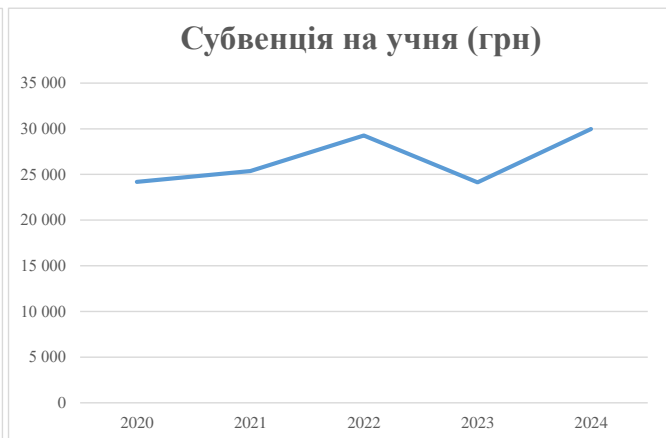
Рівень освіти/ Тип закладу	К-ть учнів	З них учнів гірських населених пунктах	Фактична к-ть класів	Розра- хункова напов- неність класу (групи)	Розра- хункова к-ть класів (груп)	К-ть годин навчального плану	К-ть необхідних годин у тиждень	К-ть ставок	Зарплати вчителів, тис. грн	Розподіл на одного учня, для педагогічних працівників, які не проводять уроки, грн	Зарплата педагогічного персоналу, що не проводить уроки, тис. грн	Зарплата разом (без надбавки за гірську місцевість, без поділу на групи), тис. грн	Коефіцієнт поділу класів на групи	К-ть ставок поділу класів на групи	Зарплата для персоналу, що проводить уроки у групах при поділі класів, тис. грн	Зарплата педагогічного персоналу разом (без надбавки за гірську місцевість), тис. грн	Відсоток учнів гірських ЗЗСО	Надбавка для гірської місцевості	Субвенція всього після застосування коефіцієнта 0,89, тис. грн	
Назва колонки	A	B	B	Г	Г	Д	Е	Є	Ж	З	И	І	І	Й	К	Л	М	Н	О	
Як розраховано	АКОМ	АКОМ	АКОМ	Формула	A / Г	Формула	Г * Д	Е / 18	Є * 247,72	Формула	A * 3 / 1000	Ж + И	Формула - I	Є (сума ставок) * I	Й * 247,72	I (сума зарплат) + К	Б / А (сума учнів)	0,25 * М * Л	(Л+Н) * 0,89	
<b>Учні комунальних ЗЗСО</b>																				
Початкова (1-4)	280		17	15,5	19	23	437	24,3	6 014	6 101	1 708	7 722								
Базова (5-9)	407	0	20	15,5	27	32,7	883	49,1	12 151	6 101	2 483	14 634	0,017	1,4	350	25 595			22 779,2	
Старша (10-11)	73		5	15,5	5	35,5	178	9,9	2 443	6 101	445	2 888								
Простій вчителів	0																		0,0	
<b>Учні спеціальних класів, спеціальних шкіл</b>																				
Початкова (1-4)	0		0	9	0	36														
Базова (5-9)	0	0	0	9	0	36							0,047	0,0	0	0			0,0	
Старша (10-11)	0		0	9	0	36														
<b>Учні навчально-реабілітаційних центрів</b>																				
Початкова (1-4)	0		0	6	0	36				6 101										
Базова (5-9)	0	0	0	6	0	36				6 101			0,047	0,0	0	0			0,0	
Старша (10-11)	0		0	6	0	36				6 101										
<b>Учні, які проживають в пансіонах (кількість ставок = кількість груп * 2)</b>																				
Загальні пансіони	0	0		20	0														0,0	
Спеціальні пансіони	0	0		9	0														0,0	
НРЦ	0	0		6	0														0,0	
<b>Інклюзивні класи</b>																				
Інклюзивна	19	0	10		10			10,0	2 170			2 170						0,0%	0	1 931,4
<b>Учні класів з вечірньою формою здобуття освіти</b>																				
Вечірня форма	0	0	0	16		23													0,0	
<b>Заклади професійної (професійно-технічної) освіти</b>																				
ПТНЗ	0	0	26																0,0	
<b>Разом</b>	<b>760</b>		<b>42</b>		<b>51</b>		<b>1 497</b>	<b>93,2</b>	<b>22 778</b>		<b>4 636</b>	<b>27 414</b>							<b>24 710,6</b>	

## Історичні дані щодо учнів комунальних ЗЗСО Терешківської сільської територіальної громади

Фактичні значення за навчальні роки	2019/20	2020/21	2021/22	2022/23	2023/24
Кількість учнів ЗЗСО	549	775	762	755	760
ФНК	17,7	17,6	16,6	16,3	18,1
РНК	13,0	16,5	15,5	15,5	15,5
Кількість ЗЗСО	6	6	5	5	4
Середня наповнюваність ЗЗСО	92	129	152	151	190

Дані за бюджетні роки	2020	2021	2022	2023	2024
Обсяг субвенції (тис. грн)	13 276,0	19 665,8	22 306,3	18 209,3	22 779,2
Субвенція на учня (грн)	24 182	25 375	29 273	24 134	29 973

Зміна за роками	2020/21	2021/22	2022/23	2023/24
Учні (%)	41,2%	-1,7%	-1,0%	0,7%
Субвенція (%)	48,1%	13,4%	-18,4%	25,1%
Субвенція на учня (%)	4,9%	15,4%	-17,6%	24,2%
ФНК	-0,10	-1,05	-0,24	1,77



## Мережа ЗЗСО Терешківської сільської територіальної громади

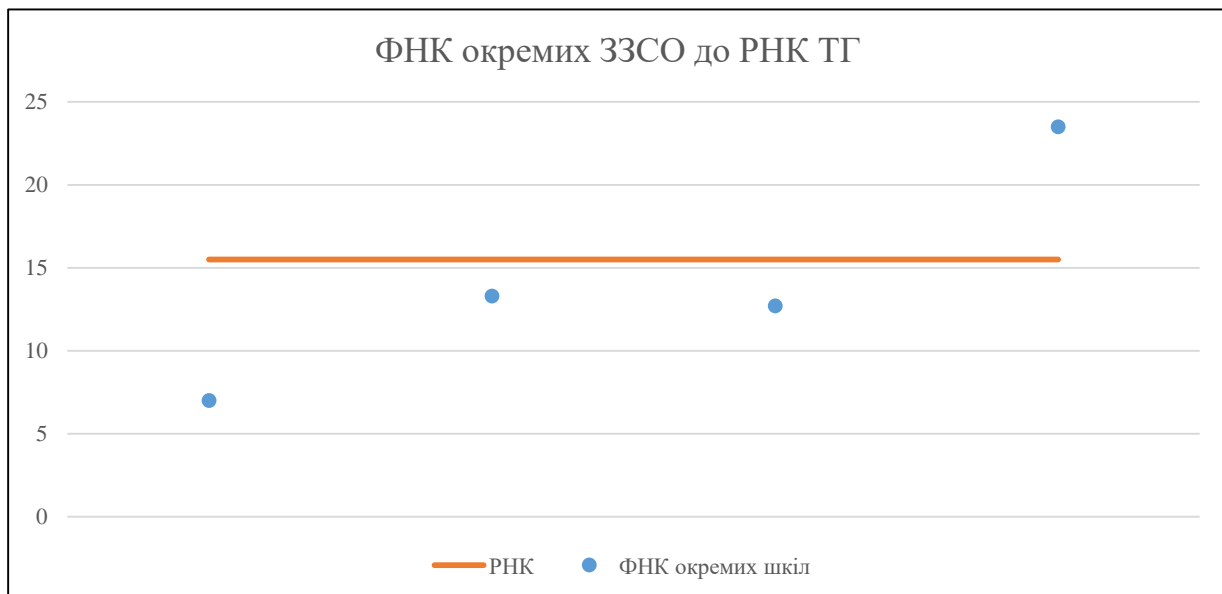
	ЗЗСО		Учні		ФНК
Звичайний ЗЗСО					
Опорний ЗЗСО	2	50,0%	633	83,3%	19,8
Філія ЗЗСО	2	50,0%	127	16,7%	12,7
Загалом	4	100,0%	760	100,0%	18,1

Філії на один опорний ЗЗСО 

1,0
-----

<b>ЗЗСО крім спеціальних та НРЦ</b>	ЗЗСО		Учні		ФНК
ЗЗСО з ФНК більш ніж 16,5 (РНК + 1)	1	25,0%	493	64,9%	23,5
ЗЗСО з ФНК від 14,5 до 16,5					
ЗЗСО з ФНК менш ніж 14,5 (РНК - 1)	3	75,0%	267	35,1%	12,7
ЗЗСО без класів					
Загалом (крім спеціальних та НРЦ)	4	100,0%	760	100,0%	18,1

	ЗЗСО		Учні		ФНК
Менше 20 учнів	1	25,0%	7	0,9%	7,0
Від 20 до 50 учнів					
Від 50 до 100 учнів					
Від 100 до 200 учнів	2	50,0%	260	34,2%	13,0
Від 200 до 300 учнів					
Від 300 до 400 учнів					
Від 400 до 600 учнів	1	25,0%	493	64,9%	23,5
Від 600 до 800 учнів					
Від 800 до 1000 учнів					
Від 1000 до 1500 учнів					
Більше 1500 учнів					
Загалом	4	100,0%	760	100,0%	18,1



На графіку школи упорядковані за збільшенням наповнюваності

**Перелік закладів загальної середньої освіти Терешківської сільської територіальної громади**  
**РНК = 15,5, ФНК = 18,09**

↑	ЗЗСО з ФНК більш ніж 16,5 (РНК + 1)
↔	ЗЗСО з ФНК від 14,5 до 16,5
↓	ЗЗСО з ФНК менш ніж 14,5 (РНК - 1)
—	ЗЗСО без класів

ІД в АІКОМ	Назва ЗЗСО	Факт. ступінь	Статус	ІД в АІКОМ опорного ЗЗСО	Кількість учнів	з них за індивід. формою	Кількість класів	ФНК	
20775	Терешківський ліцей	I-III	Опорна		493	1	21	23,5	↑
20756	Вацівська філія I-II ступенів ім.В.Тюріна Терешківського ліцею	I-II	Філія	20775	120	2	9	13,3	↓
20759	Головачанський КЗ загальної середньої освіти	I-III	Опорна		140	1	11	12,7	↓
23562	Кашубівська філія	I	Філія	20775	7		1	7	↓