



ІНФОРМАЦІЙНА ДОВІДКА ЩОДО РОЗРАХУНКУ ОБСЯГУ ОСВІТНЬОЇ СУБВЕНЦІЇ НА 2024 РІК

ОБОЛОНСЬКА ТГ

Базова інформація про засновника:

Засновник	Оболонська сільська територіальна громада		
Код бюджету	1653700000		
Область	Полтавська	Фактична наповнюваність класів	9,0
Тип	Сільська ТГ	Розрахункова наповнюваність класів	10,0
Площа (км ²)	470,9	Щільність учнів (учнів на км ²)	1,0
Населення (осіб, 2022)	5 858	Сільське населення (%)	100,0
Сільське населення (осіб, 2022)	5 858		

Підсумки розподілу субвенції на 2024 рік:

	К-ть учнів (факт)	К-ть класів (факт)	Сума (тис. грн)	На учня (грн)	На клас (грн)
Учні комунальних ЗЗСО,	470	52	19 937,8	42 421	383 420
з них у гірських населених пунктах	0				
у тому числі поділ класів на групи			290,6		
Учні спеціальних ЗЗСО (класів)	0	0	0,0		
з них у гірських населених пунктах	0				
у тому числі поділ класів на групи			0,0		
Учні НРЦ,	0	35	0,0		
з них у гірських населених пунктах	0				
Учні класів з вечірньою формою	0	0	0,0		
Вихованці інтернатів	0		0,0		
Вихованці спеціальних інтернатів	0		0,0		
Вихованці НРЦ	0		0,0		
Асистенти в інклюзивних класах	9	6	1 158,9	128 762	193 143
Учні ЗП(П-Т)О	0	0	0,0		
Студенти ЗФПО і коледжів	0				
Інклюзивно-ресурсні центри	0 ІРЦ		0,0		
Учні приватних ЗЗСО	0	0	0,0		
Простій: немає вчителів на простой			0,0		
Простій: немає ІРЦ на простой			0,0		
Оболонська ТГ	470	87	21 096,7		

Детальний розрахунок обсягу освітньої субвенції для Оболонської сільської територіальної громади

Коефіцієнти, що застосовуються для Оболонської сільської територіальної громади

Розрахунок наповнюваність класів	10,0
Коефіцієнт Кіпп для денних ЗЗСО	0,530
Розподіл на одного учня для педагогічних працівників, які не проводять уроки (денні ЗЗСО), грн	6 101
Коефіцієнт Кіпп для вечірньої форми здобуття освіти	0,530
Розподіл на одного учня для педагогічних працівників, які не проводять уроки (вечірні ЗЗСО), грн	6 101
Коефіцієнт поділу класів на групи при вивченні окремих предметів для учнів групи I	1,017
Коефіцієнт поділу класів на групи при вивченні окремих предметів для учнів групи II	1,047
Коефіцієнт скорочення	0,89

Коефіцієнти та нормативи для всіх засновників шкіл

Норматив бюджетної забезпеченості (грн)	11 510,4
Річна заробітна плата вчителів з нарахуваннями (тис. грн)	247,7
Річна заробітна плата асистентів вчителів з нарахуваннями (тис. грн)	217,0
Річна заробітна плата педагогічних працівників ІРЦ з нарахуваннями (тис. грн)	288,4
Річна заробітна плата педагогічних працівників на простоті (тис. грн)	128,0
Сума для ІРЦ (тис. грн)	2 350,3
Сума для ІРЦ на простоті (тис. грн)	1 272,9
Розрахунок наповнюваність спеціальних класів (також приватних НРЦ)	9
Розрахунок наповнюваність класів НРЦ	6
Коефіцієнт Кіпп для приватних ЗЗСО, грн	0,23

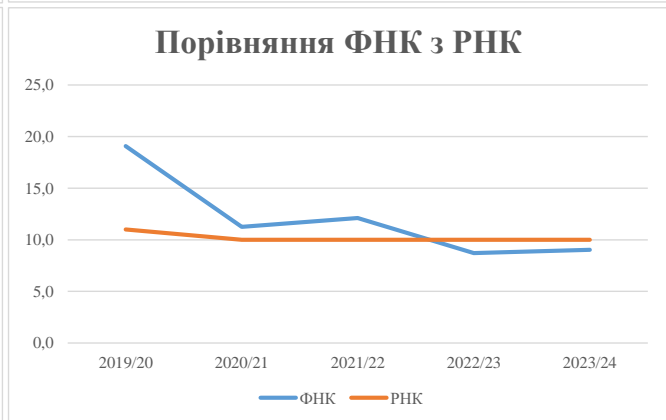
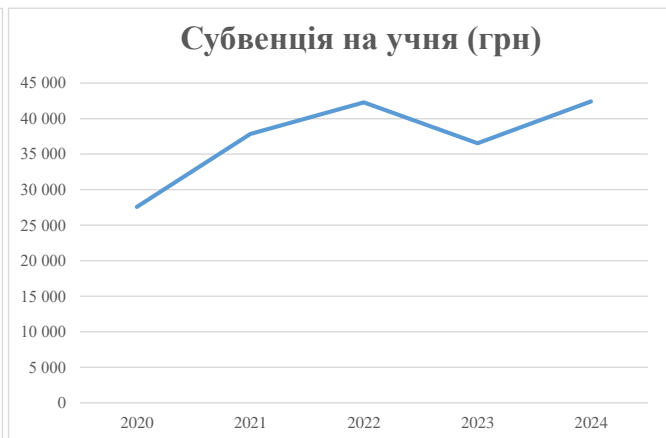
Рівень освіти/ Тип закладу	К-ть учнів	З них учнів гірських населених пунктах	Фактична к-ть класів	Розра- хункова напов- нюваність класу (групи)	Розра- хункова к-ть класів (груп)	К-ть годин навчального плану	К-ть необхідних годин у тиждень	К-ть ставок	Зарплати вчителів, тис. грн	Розподіл на одного учня, для педагогічних працівників, які не проводять уроки, грн	Зарплата педагогічного персоналу, що не проводить уроки, тис. грн	Зарплата разом (без надбавки за гірську місцевість, без поділу на групи), тис. грн	Коефіцієнт поділу класів на групи	К-ть ставок поділу класів на групи	Зарплата персоналу, що проводить уроки у групах при поділі класів, тис. грн	Зарплата педагогічного персоналу разом (без надбавки за гірську місцевість), тис. грн	Відсоток учнів гірських ЗЗСО	Надбавка для гірської місцевості	Субвенція для гірської всього після застосування коефіцієнта 0,89, тис. грн	
Назва колонки	A	B	B	Г	Г	Д	Е	Є	Ж	З	И	І	І	Й	К	Л	М	Н	О	
Як розраховано	АКОМ	АКОМ	АКОМ	Формула	A / Г	Формула	Г * Д	Е / 18	Є * 247,72	Формула	A * 3 / 1000	Ж + И	Формула - I	Є (сума ставок) * I	Й * 247,72	I (сума зарплат) + К	Б / А (сума учнів)	0,25 * М * Л	(Л+Н) * 0,89	
Учні комунальних ЗЗСО																				
Початкова (1-4)	160		20	10,0	16	23	368	20,4	5 065	6 101	976	6 041								
Базова (5-9)	260	0	26	10,0	26	32,7	850	47,2	11 701	6 101	1 586	13 287	0,017	1,3	327	22 402			19 937,8	
Старша (10-11)	50		6	10,0	5	35,5	178	9,9	2 443	6 101	305	2 748								
Простий вчителів	0																		0,0	
Учні спеціальних класів, спеціальних шкіл																				
Початкова (1-4)	0		0	9	0	36														
Базова (5-9)	0	0	0	9	0	36							0,047	0,0	0	0			0,0	
Старша (10-11)	0		0	9	0	36														
Учні навчально-реабілітаційних центрів																				
Початкова (1-4)	0		0	6	0	36				6 101										
Базова (5-9)	0	0	0	6	0	36				6 101			0,047	0,0	0	0			0,0	
Старша (10-11)	0		0	6	0	36				6 101										
Учні, які проживають в пансіонах (кількість ставок = кількість груп * 2)																				
Загальні пансіони	0	0		20	0														0,0	
Спеціальні пансіони	0	0		9	0														0,0	
НРЦ	0	0		6	0														0,0	
Інклюзивні класи																				
Інклюзивна	9	0	6		6			6,0	1 302			1 302						0,0%	0	1 158,9
Учні класів з вечірньою формою здобуття освіти																				
Вечірня форма	0	0	0	16		23													0,0	
Заклади професійної (професійно-технічної) освіти																				
ПТНЗ	0	0	26																0,0	
Разом	470		52		47			1 396	83,5	20 510		2 867		23 378					21 096,7	

Історичні дані щодо учнів комунальних ЗЗСО Оболонської сільської територіальної громади

Фактичні значення за навчальні роки	2019/20	2020/21	2021/22	2022/23	2023/24
Кількість учнів ЗЗСО	248	473	448	453	470
ФНК	19,1	11,3	12,1	8,7	9,0
РНК	11,0	10,0	10,0	10,0	10,0
Кількість ЗЗСО	8	6	5	5	5
Середня наповнюваність ЗЗСО	31	79	90	91	94

Дані за бюджетні роки	2020	2021	2022	2023	2024
Обсяг субвенції (тис. грн)	6 838,3	17 894,7	18 950,9	16 550,1	19 937,8
Субвенція на учня (грн)	27 574	37 832	42 301	36 534	42 421

Зміна за роками	2020/21	2021/22	2022/23	2023/24
Учні (%)	90,7%	-5,3%	1,1%	3,8%
Субвенція (%)	161,7%	5,9%	-12,7%	20,5%
Субвенція на учня (%)	37,2%	11,8%	-13,6%	16,1%
ФНК	-7,82	0,85	-3,40	0,33



Мережа ЗЗСО Оболонської сільської територіальної громади

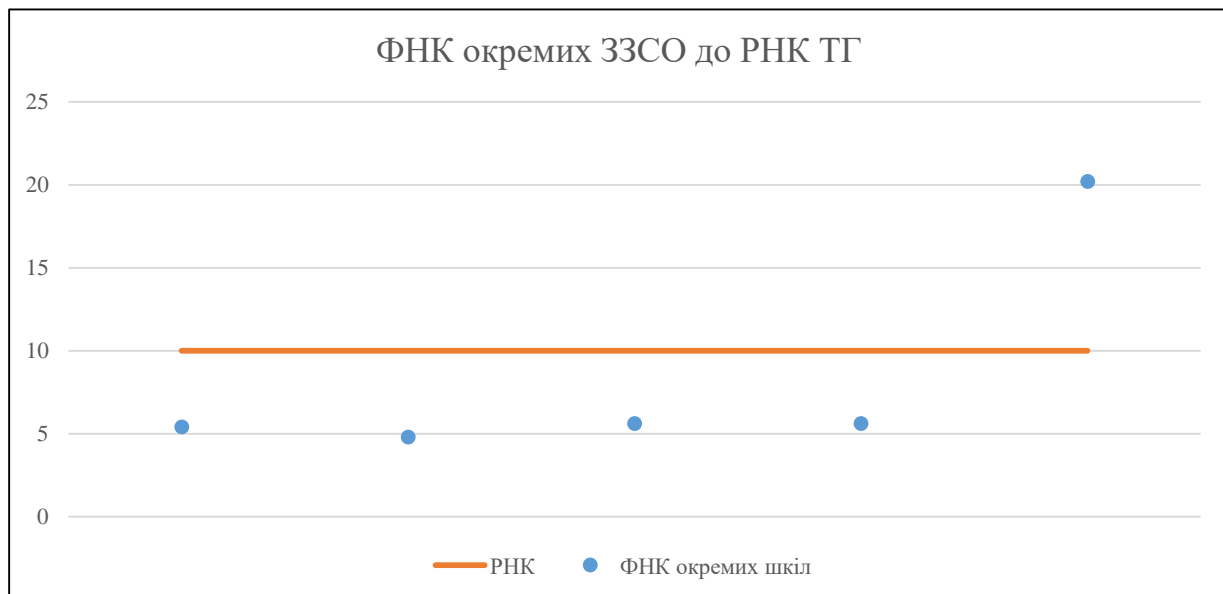
	ЗЗСО		Учні		ФНК
	кількість	відсоток	кількість	відсоток	кількість
Звичайний ЗЗСО	4	80,0%	208	44,3%	5,3
Опорний ЗЗСО	1	20,0%	262	55,7%	20,2
Філія ЗЗСО					
Загалом	5	100,0%	470	100,0%	9,0

Філії на один опорний ЗЗСО

0,0

	ЗЗСО		Учні		ФНК
	кількість	відсоток	кількість	відсоток	кількість
ЗЗСО крім спеціальних та НРЦ					
ЗЗСО з ФНК більш ніж 11 (РНК + 1)	1	20,0%	262	55,7%	20,2
ЗЗСО з ФНК від 9 до 11					
ЗЗСО з ФНК менш ніж 9 (РНК - 1)	4	80,0%	208	44,3%	5,3
ЗЗСО без класів					
Загалом (крім спеціальних та НРЦ)	5	100,0%	470	100,0%	9,0

	ЗЗСО		Учні		ФНК
	кількість	відсоток	кількість	відсоток	кількість
Менше 20 учнів					
Від 20 до 50 учнів	1	20,0%	43	9,1%	5,4
Від 50 до 100 учнів	3	60,0%	165	35,1%	5,3
Від 100 до 200 учнів					
Від 200 до 300 учнів	1	20,0%	262	55,7%	20,2
Від 300 до 400 учнів					
Від 400 до 600 учнів					
Від 600 до 800 учнів					
Від 800 до 1000 учнів					
Від 1000 до 1500 учнів					
Більше 1500 учнів					
Загалом	5	100,0%	470	100,0%	9,0



На графіку школи упорядковані за збільшенням наповнюваності

**Перелік закладів загальної середньої освіти Оболонської сільської територіальної громади
РНК = 10, ФНК = 9,03**

↑	ЗЗСО з ФНК більш ніж 11 (РНК + 1)
↔	ЗЗСО з ФНК від 9 до 11
↓	ЗЗСО з ФНК менш ніж 9 (РНК - 1)
—	ЗЗСО без класів

ІД в АІКОМ	Назва ЗЗСО	Факт. ступінь	Статус	ІД в АІКОМ опорного ЗЗСО	Кількість учнів	з них за індивід. формою	Кількість класів	ФНК	
20796	Оболонський опорний ЗЗСО	I-III	Опорна		262	2	13	20,2	↑
20786	Горошинський ЗЗСО	I-III			56	7	10	5,6	↓
20799	Погребняківський ЗЗСО	I-III			56	13	10	5,6	↓
20800	Пузирівський ЗЗСО	I-II			43	10	8	5,4	↓
20807	Худоліївський ЗЗСО	I-III			53	13	11	4,8	↓