



ІНФОРМАЦІЙНА ДОВІДКА ЩОДО РОЗРАХУНКУ ОБСЯГУ ОСВІТНЬОЇ СУБВЕНЦІЇ НА 2024 РІК

РЕШЕТИЛІВСЬКА ТГ

Базова інформація про засновника:

Засновник	Решетилівська міська територіальна громада		
Код бюджету	1651500000		
Область	Полтавська	Фактична наповнюваність класів	15,3
Тип	Міська ТГ	Розрахункова наповнюваність класів	14,5
Площа (км ²)	1 100,3	Щільність учнів (учнів на км ²)	2,4
Населення (осіб, 2022)	26 080	Сільське населення (%)	65,0
Сільське населення (осіб, 2022)	16 957		

Підсумки розподілу субвенції на 2024 рік:

	К-ть учнів (факт)	К-ть класів (факт)	Сума (тис. грн)	На учня (грн)	На клас (грн)
Учні комунальних ЗЗСО, з них у гірських населених пунктах	2 589 0	169	78 964,9	30 500	467 248
у тому числі поділ класів на групи			1 107,2		
Учні спеціальних ЗЗСО (класів) з них у гірських населених пунктах	0 0	0	0,0		
у тому числі поділ класів на групи			0,0		
Учні НРЦ, з них у гірських населених пунктах	0 0	35	0,0		
Учні класів з вечірньою формою	0	0	0,0		
Вихованці інтернатів	0		0,0		
Вихованці спеціальних інтернатів	0		0,0		
Вихованці НРЦ	0		0,0		
Асистенти в інклюзивних класах	80	52	10 043,4	125 543	193 143
Учні ЗП(П-Т)О	0	0	0,0		
Студенти ЗФПО і коледжів	0				
Інклюзивно-ресурсні центри	0 ІРЦ		0,0		
Учні приватних ЗЗСО	0	0	0,0		
Простій: немає вчителів на простой			0,0		
Простій: немає ІРЦ на простой			0,0		
Решетилівська ТГ	2 589	204	89 008,3		

Детальний розрахунок обсягу освітньої субвенції для Решетилівської міської територіальної громади

Коефіцієнти, що застосовуються для Решетилівської міської територіальної громади

Розрахунок наповнюваність класів	14,5
Коефіцієнт Кіпп для денних ЗЗСО	0,480
Розподіл на одного учня для педагогічних працівників, які не проводять уроки (денні ЗЗСО), грн	5 525
Коефіцієнт Кіпп для вечірньої форми здобуття освіти	0,480
Розподіл на одного учня для педагогічних працівників, які не проводять уроки (вечірні ЗЗСО), грн	5 525
Коефіцієнт поділу класів на групи при вивченні окремих предметів для учнів групи І	1,017
Коефіцієнт поділу класів на групи при вивченні окремих предметів для учнів групи ІІ	1,047
Коефіцієнт скорочення	0,89

Коефіцієнти та нормативи для всіх засновників шкіл

Норматив бюджетної забезпеченості (грн)	11 510,4
Річна заробітна плата вчителів з нарахуваннями (тис. грн)	247,7
Річна заробітна плата асистентів вчителів з нарахуваннями (тис. грн)	217,0
Річна заробітна плата педагогічних працівників ІРЦ з нарахуваннями (тис. грн)	288,4
Річна заробітна плата педагогічних працівників на простій (тис. грн)	128,0
Сума для ІРЦ (тис. грн)	2 350,3
Сума для ІРЦ на простій (тис. грн)	1 272,9
Розрахунок наповнюваність спеціальних класів (також приватних НРЦ)	9
Розрахунок наповнюваність класів НРЦ	6
Коефіцієнт Кіпп для приватних ЗЗСО, грн	0,23

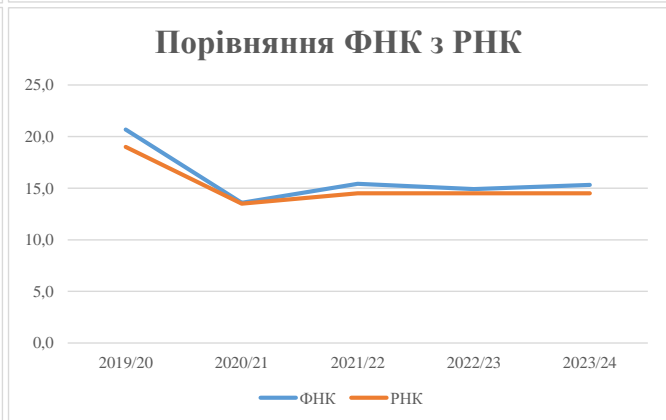
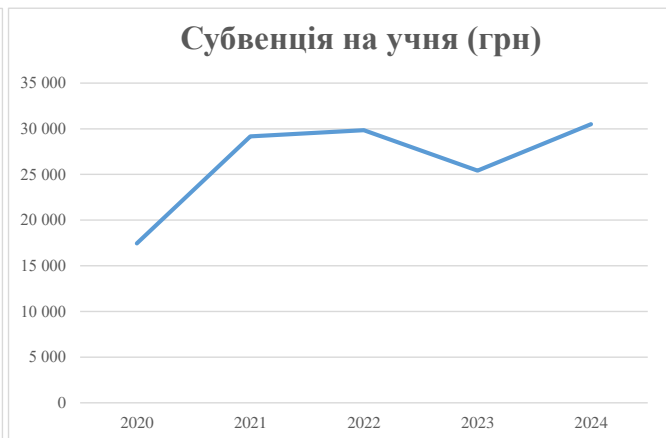
Рівень освіти/ Тип закладу	К-ть учнів	З них учнів гірських населених пунктах	Фактична к-ть класів	Розра- хункова напов- нюваність класу (групи)	Розра- хункова к-ть класів (груп)	К-ть годин навчального плану	К-ть необхідних годин у тиждень	К-ть ставок	Зарплати вчителів, тис. грн	Розподіл на одного учня, для педагогічних працівників, які не проводять уроки, грн	Зарплата педагогічного персоналу, що не проводить уроки, тис. грн	Зарплата разом (без надбавки за гірську місцевість, без поділу на групи), тис. грн	Коефіцієнт поділу класів на групи	К-ть ставок поділу класів на групи	Зарплата персоналу, що проводить уроки у групах при поділі класів, тис. грн	Зарплата педагогічного персоналу разом (без надбавки за гірську місцевість), тис. грн	Відсоток учнів гірських ЗЗСО	Надбавка для гірської місцевості	Субвенція всього після застосування коефіцієнта 0,89, тис. грн
Назва колонки	А	Б	В	Г	Г	Д	Е	Є	Ж	З	И	І	І	Й	К	Л	М	Н	О
Як розраховано	АКОМ	АКОМ	АКОМ	Формула	А / Г	Формула	Г * Д	Е / 18	Є * 247,72	Формула	А * 3 / 1000	Ж + И	Формула - І	Є (сума ставок) * І	Й * 247,72	І (сума зарплат) / К	Б / А (сума учнів)	0,25 * М * Л	(Л+Н) * 0,89
Учні комунальних ЗЗСО																			
Початкова (1-4)	930		66	14,5	65	23	1 495	83,1	20 575	5 525	5 138	25 713							
Базова (5-9)	1 347	0	82	14,5	93	32,7	3 041	169,0	41 853	5 525	7 442	49 295	0,017	5,0	1 244	88 725			78 964,9
Старша (10-11)	312		21	14,5	22	35,5	781	43,4	10 748	5 525	1 724	12 472							
Простій вчителів	0																		0,0
Учні спеціальних класів, спеціальних шкіл																			
Початкова (1-4)	0		0	9	0	36													
Базова (5-9)	0	0	0	9	0	36							0,047	0,0	0	0			0,0
Старша (10-11)	0		0	9	0	36													
Учні навчально-реабілітаційних центрів																			
Початкова (1-4)	0		0	6	0	36				5 525									
Базова (5-9)	0	0	0	6	0	36				5 525			0,047	0,0	0	0			0,0
Старша (10-11)	0		0	6	0	36				5 525									
Учні, які проживають в пансіонах (кількість ставок = кількість груп * 2)																			
Загальні пансіони	0	0		20	0														0,0
Спеціальні пансіони	0			9	0														0,0
НРЦ	0	0		6	0														0,0
Інклюзивні класи																			
Інклюзивна	80	0	52		52			52,0	11 285			11 285					0,0%	0	10 043,4
Учні класів з вечірньою формою здобуття освіти																			
Вечірня форма	0		0	16		23													0,0
Заклади професійної (професійно-технічної) освіти																			
ПТНЗ	0		0	26															0,0
Разом	2 589		169		180		5 317	347,4	84 461		14 304	98 765							89 008,3

Історичні дані щодо учнів комунальних ЗЗСО Решетилівської міської територіальної громади

Фактичні значення за навчальні роки	2019/20	2020/21	2021/22	2022/23	2023/24
Кількість учнів ЗЗСО	1 241	2 649	2 653	2 712	2 589
ФНК	20,7	13,6	15,4	14,9	15,3
РНК	19,0	13,5	14,5	14,5	14,5
Кількість ЗЗСО	24	24	16	16	14
Середня наповнюваність ЗЗСО	52	110	166	169	185

Дані за бюджетні роки	2020	2021	2022	2023	2024
Обсяг субвенції (тис. грн)	21 658,4	77 252,7	79 189,1	68 926,6	78 964,9
Субвенція на учня (грн)	17 452	29 163	29 849	25 420	30 500

Зміна за роками	2020/21	2021/22	2022/23	2023/24
Учні (%)	113,5%	0,2%	2,2%	-4,5%
Субвенція (%)	256,7%	2,5%	-13,0%	14,6%
Субвенція на учня (%)	67,1%	2,4%	-14,8%	20,0%
ФНК	-7,10	1,84	-0,52	0,42



Мережа ЗЗСО Решетилівської міської територіальної громади

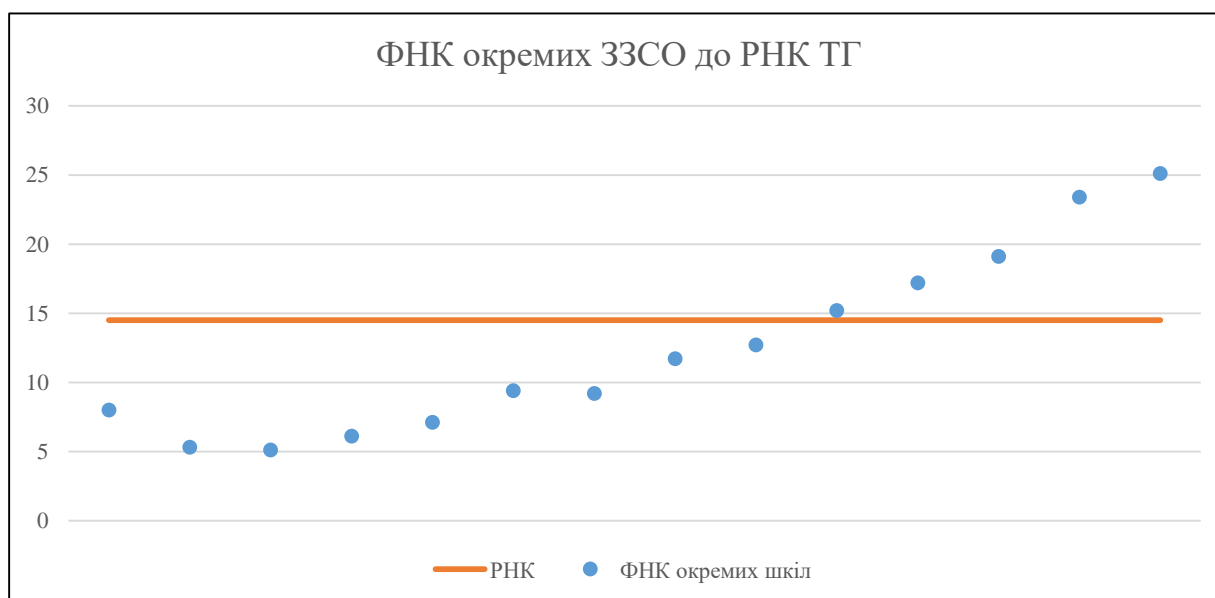
	ЗЗСО		Учні		ФНК
	кількість	відсоток	кількість	відсоток	кількість
Звичайний ЗЗСО	8	57,1%	902	34,8%	11,1
Опорний ЗЗСО	2	14,3%	1 135	43,8%	22,7
Філія ЗЗСО	4	28,6%	552	21,3%	14,5
Загалом	14	100,0%	2 589	100,0%	15,3

Філії на один опорний ЗЗСО

2,0

	ЗЗСО		Учні		ФНК
	кількість	відсоток	кількість	відсоток	кількість
ЗЗСО крім спеціальних та НРЦ					
ЗЗСО з ФНК більш ніж 15,5 (РНК + 1)	4	28,6%	1 746	67,4%	22,1
ЗЗСО з ФНК від 13,5 до 15,5	1	7,1%	167	6,5%	15,2
ЗЗСО з ФНК менш ніж 13,5 (РНК - 1)	9	64,3%	676	26,1%	8,6
ЗЗСО без класів					
Загалом (крім спеціальних та НРЦ)	14	100,0%	2 589	100,0%	15,3

	ЗЗСО		Учні		ФНК
	кількість	відсоток	кількість	відсоток	кількість
Менше 20 учнів					
Від 20 до 50 учнів	3	21,4%	112	4,3%	5,6
Від 50 до 100 учнів	3	21,4%	194	7,5%	7,5
Від 100 до 200 учнів	5	35,7%	726	28,0%	13,2
Від 200 до 300 учнів					
Від 300 до 400 учнів	1	7,1%	381	14,7%	19,1
Від 400 до 600 учнів	1	7,1%	422	16,3%	23,4
Від 600 до 800 учнів	1	7,1%	754	29,1%	25,1
Від 800 до 1000 учнів					
Від 1000 до 1500 учнів					
Більше 1500 учнів					
Загалом	14	100,0%	2 589	100,0%	15,3



На графіку школи упорядковані за збільшенням наповнюваності

Перелік закладів загальної середньої освіти Решетилівської міської територіальної громади
РНК = 14,5, ФНК = 15,31

↑	ЗЗСО з ФНК більш ніж 15,5 (РНК + 1)
↔	ЗЗСО з ФНК від 13,5 до 15,5
↓	ЗЗСО з ФНК менш ніж 13,5 (РНК - 1)
—	ЗЗСО без класів

ІД в АІКОМ	Назва ЗЗСО	Факт. ступінь	Статус	ІД в АІКОМ опорного ЗЗСО	Кількість учнів	з них за індивід. формою	Кількість класів	ФНК	
2536	Решетилівський ліцей ім. І.Л.Олійника	II-III	Опорна		754	35	30	25,1	↑
2597	Решетилівська філія I ступеня ОЗ "Решетилівський ліцей ім.І.Л.Олійника"	I	Філія	2536	422	13	18	23,4	↑
2534	Покровський ОЗЗСО I-III ступенів	I-III	Опорна		381	17	20	19,1	↑
2531	Піщанський ЗЗСО I-III ступенів	I-III			189	3	11	17,2	↑
2598	Шевченківський ЗЗСО	I-III			167		11	15,2	↔
2579	Малобакайський ЗЗСО I-III ступенів	I-III			140		11	12,7	↓
2581	Калениківський ЗЗСО I - III ст.	I-III			129	3	11	11,7	↓
2582	М'якеньківський ЗЗСО I-II ступенів з дошкільним підрозділом	I-II			75		8	9,4	↓
3858	Демидівський ЗЗСО	I-III			101		11	9,2	↓
5307	Решетилівська філія І ступеня з дошкільним підрозділом ОЗ "Решетилівський ліцей ім. І.Л.Олійника "	I	Філія	2536	24	1	3	8	↓
2584	Потічанська філія I-II ст. з дошкільним підрозділом ОЗ "Решетилівський ліцей ім.І.Л. Олійника"	I-II	Філія	2536	64		9	7,1	↓
2585	Глибокобалківський ЗЗСО I-II ступенів з дошкільним підрозділом	I-II			55	4	9	6,1	↓
2540	Федіївська філія I-II ст.	I-II	Філія	2534	42		8	5,3	↓
20205	Остап'євський ЗЗСО	I-III			46	6	9	5,1	↓