



ІНФОРМАЦІЙНА ДОВІДКА ЩОДО РОЗРАХУНКУ ОБСЯГУ ОСВІТНЬОЇ СУБВЕНЦІЇ НА 2024 РІК

БІЛОЦЕРКІВСЬКА ТГ

Базова інформація про засновника:

Засновник	Білоцерківська сільська територіальна громада		
Код бюджету	1650100000		
Область	Полтавська	Фактична наповнюваність класів	9,0
Тип	Сільська ТГ	Розрахункова наповнюваність класів	11,0
Площа (км ²)	310,0	Щільність учнів (учнів на км ²)	2,0
Населення (осіб, 2022)	5 278	Сільське населення (%)	100,0
Сільське населення (осіб, 2022)	5 278		

Підсумки розподілу субвенції на 2024 рік:

	К-ть учнів (факт)	К-ть класів (факт)	Сума (тис. грн)	На учня (грн)	На клас (грн)
Учні комунальних ЗЗСО, з них у гірських населених пунктах	629 0	70	25 024,0	39 784	357 485
у тому числі поділ класів на групи			361,2		
Учні спеціальних ЗЗСО (класів) з них у гірських населених пунктах	0 0	0	0,0		
у тому числі поділ класів на групи			0,0		
Учні НРЦ, з них у гірських населених пунктах	0 0	35	0,0		
Учні класів з вечірньою формою	0	0	0,0		
Вихованці інтернатів	0		0,0		
Вихованці спеціальних інтернатів	0		0,0		
Вихованці НРЦ	0		0,0		
Асистенти в інклюзивних класах	3	4	579,4	193 143	144 857
Учні ЗП(П-Т)О	0	0	0,0		
Студенти ЗФПО і коледжів	0				
Інклюзивно-ресурсні центри	0 ІРЦ		0,0		
Учні приватних ЗЗСО	0	0	0,0		
Простій: немає вчителів на простой			0,0		
Простій: немає ІРЦ на простой			0,0		
Білоцерківська ТГ	629	105	25 603,4		

Детальний розрахунок обсягу освітньої субвенції для Білоцерківської сільської територіальної громади

Коефіцієнти, що застосовуються для Білоцерківської сільської територіальної громади

Розрахункова наповнюваність класів	11,0
Коефіцієнт Кіпп для денних ЗЗСО	0,530
Розподіл на одного учня для педагогічних працівників, які не проводять уроки (денні ЗЗСО), грн	6 101
Коефіцієнт Кіпп для вечірньої форми здобуття освіти	0,530
Розподіл на одного учня для педагогічних працівників, які не проводять уроки (вечірні ЗЗСО), грн	6 101
Коефіцієнт поділу класів на групи при вивченні окремих предметів для учнів групи I	1,017
Коефіцієнт поділу класів на групи при вивченні окремих предметів для учнів групи II	1,047
Коефіцієнт скорочення	0,89

Коефіцієнти та нормативи для всіх засновників шкіл

Норматив бюджетної забезпеченості (грн)	11 510,4
Річна заробітна плата вчителів з нарахуваннями (тис. грн)	247,7
Річна заробітна плата асистентів вчителів з нарахуваннями (тис. грн)	217,0
Річна заробітна плата педагогічних працівників ІРЦ з нарахуваннями (тис. грн)	288,4
Річна заробітна плата педагогічних працівників на простій (тис. грн)	128,0
Сума для ІРЦ (тис. грн)	2 350,3
Сума для ІРЦ на простій (тис. грн)	1 272,9
Розрахункова наповнюваність спеціальних класів (також приватних НРЦ)	9
Розрахункова наповнюваність класів НРЦ	6
Коефіцієнт Кіпп для приватних ЗЗСО, грн	0,23

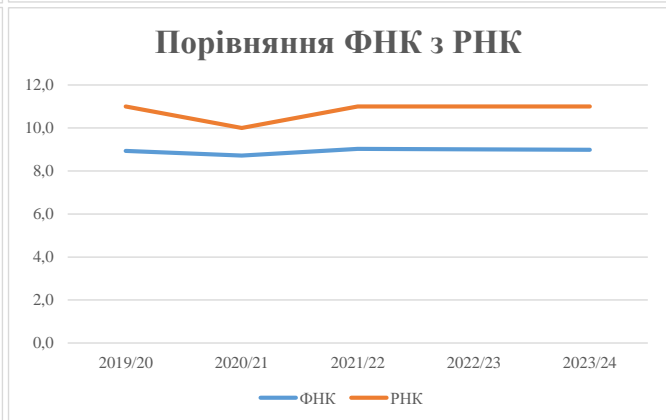
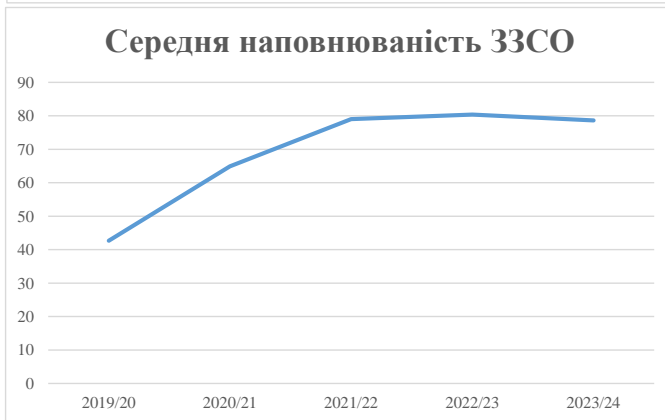
Рівень освіти/ Тип закладу	К-ть учнів	З них учнів гірських населених пунктах	Фактична к-ть класів	Розра- хункова напов- нюваність класу (групи)	Розра- хункова к-ть класів (груп)	К-ть годин навчального плану	К-ть необхідних годин у тиждень	К-ть ставок	Зарплати вчителів, тис. грн	Розподіл на одного учня, для педагогічних працівників, які не проводять уроки, грн	Зарплата педагогічного персоналу, що не проводить уроки, тис. грн	Зарплата разом (без надбавки за гірську місцевість, без поділу на групи), тис. грн	Коефіцієнт поділу класів на групи	К-ть ставок вчителів для поділу класів на групи	Зарплата персоналу, що проводить уроки у групах при поділі класів, тис. грн	Зарплата педагогічного персоналу разом (без надбавки за гірську місцевість), тис. грн	Відсоток учнів гірських ЗЗСО	Надбавка для гірської місцевості	Субвенція всього після застосування коефіцієнта 0,89, тис. грн	
Назва колонки	A	B	B	Г	Г	Д	Е	Є	Ж	З	И	І	І	Й	К	Л	М	Н	О	
Як розраховано	АКОМ	АКОМ	АКОМ	Формула	A / Г	Формула	Г * Д	Е / 18	Є * 247,72	Формула	A * 3 / 1000	Ж + И	Формула - I	Є (сума ставок) * I	Й * 247,72	I (сума зарплат) / К	Б / А (сума учнів)	0,25 * М * Л	(Л+Н) * 0,89	
Учні комунальних ЗЗСО																				
Початкова (1-4)	209		28	11,0	19	23	437	24,3	6 014	6 101	1 275	7 289								
Базова (5-9)	332	0	36	11,0	31	32,7	1 014	56,3	13 951	6 101	2 025	15 976	0,017	1,6	406	28 117			25 024,0	
Старша (10-11)	88		6	11,0	8	35,5	284	15,8	3 909	6 101	537	4 445								
Простий вчителів	0																		0,0	
Учні спеціальних класів, спеціальних шкіл																				
Початкова (1-4)	0		0	9	0	36														
Базова (5-9)	0	0	0	9	0	36							0,047	0,0	0	0			0,0	
Старша (10-11)	0		0	9	0	36														
Учні навчально-реабілітаційних центрів																				
Початкова (1-4)	0		0	6	0	36				6 101										
Базова (5-9)	0	0	0	6	0	36				6 101			0,047	0,0	0	0			0,0	
Старша (10-11)	0		0	6	0	36				6 101										
Учні, які проживають в пансіонах (кількість ставок = кількість груп * 2)																				
Загальні пансіони	0	0		20	0														0,0	
Спеціальні пансіони	0	0		9	0														0,0	
НРЦ	0	0		6	0														0,0	
Інклюзивні класи																				
Інклюзивна	3	0	4		3			3,0	651			651						0,0%	0	579,4
Учні класів з вечірньою формою здобуття освіти																				
Вечірня форма	0	0	0	16		23													0,0	
Заклади професійної (професійно-технічної) освіти																				
ПТНЗ	0	0	0	26															0,0	
Разом	629		70		58		1 735	99,4	24 525		3 837	28 362							25 603,4	

Історичні дані щодо учнів комунальних ЗЗСО Білоцерківської сільської територіальної громади

Фактичні значення за навчальні роки	2019/20	2020/21	2021/22	2022/23	2023/24
Кількість учнів ЗЗСО	384	584	632	643	629
ФНК	8,9	8,7	9,0	9,0	9,0
РНК	11,0	10,0	11,0	11,0	11,0
Кількість ЗЗСО	9	9	8	8	8
Середня наповнюваність ЗЗСО	43	65	79	80	79

Дані за бюджетні роки	2020	2021	2022	2023	2024
Обсяг субвенції (тис. грн)	10 671,9	22 132,9	24 794,8	21 436,0	25 024,0
Субвенція на учня (грн)	27 791	37 899	39 232	33 337	39 784

Зміна за роками	2020/21	2021/22	2022/23	2023/24
Учні (%)	52,1%	8,2%	1,7%	-2,2%
Субвенція (%)	107,4%	12,0%	-13,5%	16,7%
Субвенція на учня (%)	36,4%	3,5%	-15,0%	19,3%
ФНК	-0,21	0,31	-0,02	-0,02

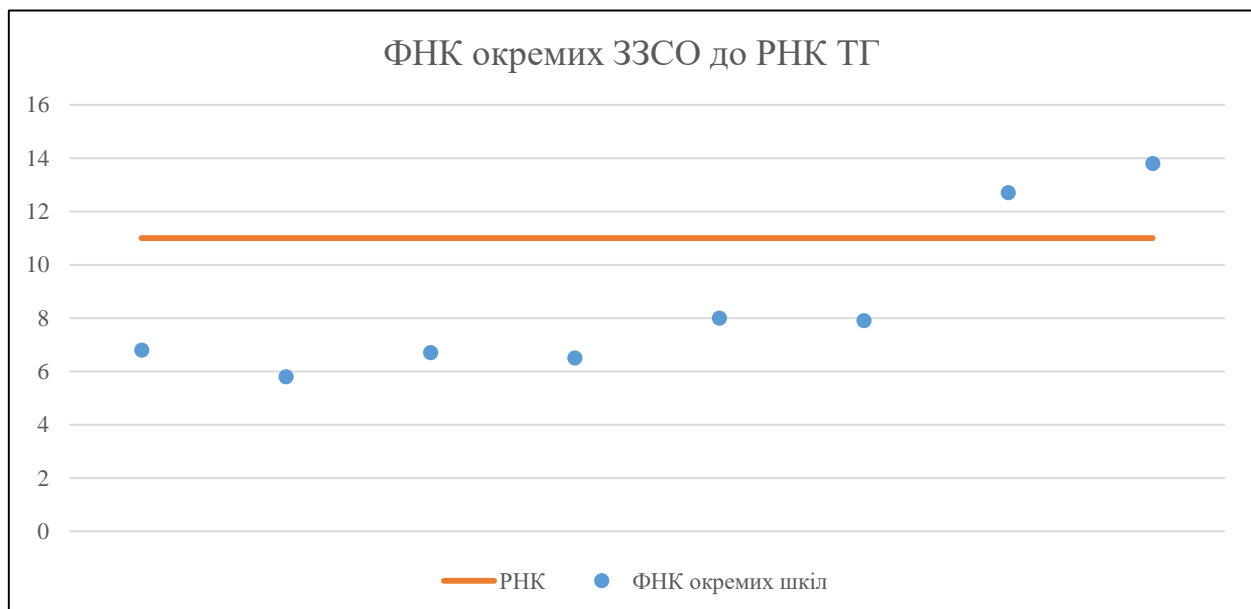


Мережа ЗЗСО Білоцерківської сільської територіальної громади

	ЗЗСО		Учні		ФНК
	кількість	відсоток	кількість	відсоток	кількість
Звичайний ЗЗСО	8	100,0%	629	100,0%	9,0
Опорний ЗЗСО					
Філія ЗЗСО					
Загалом	8	100,0%	629	100,0%	9,0

ЗЗСО крім спеціальних та НРЦ	ЗЗСО		Учні		ФНК
	кількість	відсоток	кількість	відсоток	кількість
ЗЗСО з ФНК більш ніж 12 (РНК + 1)	2	25,0%	292	46,4%	13,3
ЗЗСО з ФНК від 10 до 12					
ЗЗСО з ФНК менш ніж 10 (РНК - 1)	6	75,0%	337	53,6%	7,0
ЗЗСО без класів					
Загалом (крім спеціальних та НРЦ)	8	100,0%	629	100,0%	9,0

	ЗЗСО		Учні		ФНК
	кількість	відсоток	кількість	відсоток	кількість
Менше 20 учнів					
Від 20 до 50 учнів	3	37,5%	134	21,3%	6,4
Від 50 до 100 учнів	3	37,5%	203	32,3%	7,5
Від 100 до 200 учнів	2	25,0%	292	46,4%	13,3
Від 200 до 300 учнів					
Від 300 до 400 учнів					
Від 400 до 600 учнів					
Від 600 до 800 учнів					
Від 800 до 1000 учнів					
Від 1000 до 1500 учнів					
Більше 1500 учнів					
Загалом	8	100,0%	629	100,0%	9,0



На графіку школи упорядковані за збільшенням наповнюваності

**Перелік закладів загальної середньої освіти Білоцерківської сільської територіальної громади
РНК = 11, ФНК = 8,98**

↑	ЗЗСО з ФНК більш ніж 12 (РНК + 1)
↔	ЗЗСО з ФНК від 10 до 12
↓	ЗЗСО з ФНК менш ніж 10 (РНК - 1)
—	ЗЗСО без класів

ІД в АІКОМ	Назва ЗЗСО	Факт. ступінь	Статус	ІД в АІКОМ опорного ЗЗСО	Кількість учнів	з них за індивід. формою	Кількість класів	ФНК	
20199	Красногорівський ліцей	I-III			152	1	11	13,8	↑
20209	Рокитянський ліцей	I-III			140	4	11	12,7	↑
20206	Подільська гімназія	I-II			72		9	8	↓
20194	Білоцерківський ліцей	I-III			79		10	7,9	↓
20203	Мостовіщинська гімназія	I-II			41		6	6,8	↓
20192	Балакліївська гімназія	I-II			47		7	6,7	↓
20195	Бірківська гімназія	I-II			52		8	6,5	↓
20207	Попівська гімназія	I-II			46		8	5,8	↓