



ІНФОРМАЦІЙНА ДОВІДКА ЩОДО РОЗРАХУНКУ ОБСЯГУ ОСВІТНЬОЇ СУБВЕНЦІЇ НА 2024 РІК

СКОРОХОДІВСЬКА ТГ

Базова інформація про засновника:

Засновник	Скороходівська селищна територіальна громада		
Код бюджету	1651300000		
Область	Полтавська	Фактична наповнюваність класів	13,2
Тип	Селищна ТГ	Розрахункова наповнюваність класів	14,5
Площа (км ²)	324,4	Щільність учнів (учнів на км ²)	2,6
Населення (осіб, 2022)	8 808	Сільське населення (%)	63,2
Сільське населення (осіб, 2022)	5 570		

Підсумки розподілу субвенції на 2024 рік:

	К-ть учнів (факт)	К-ть класів (факт)	Сума (тис. грн)	На учня (грн)	На клас (грн)
Учні комунальних ЗЗСО,	830	63	25 976,6	31 297	412 327
з них у гірських населених пунктах	0				
у тому числі поділ класів на групи			366,0		
Учні спеціальних ЗЗСО (класів)	0	0	0,0		
з них у гірських населених пунктах	0				
у тому числі поділ класів на групи			0,0		
Учні НРЦ,	0	35	0,0		
з них у гірських населених пунктах	0				
Учні класів з вечірньою формою	0	0	0,0		
Вихованці інтернатів	0		0,0		
Вихованці спеціальних інтернатів	0		0,0		
Вихованці НРЦ	0		0,0		
Асистенти в інклюзивних класах	7	7	1 352,0	193 143	193 143
Учні ЗП(П-Т)О	0	0	0,0		
Студенти ЗФПО і коледжів	0				
Інклюзивно-ресурсні центри	0 ІРЦ		0,0		
Учні приватних ЗЗСО	0	0	0,0		
Простій: немає вчителів на простой			0,0		
Простій: немає ІРЦ на простой			0,0		
Скороходівська ТГ	830	98	27 328,6		

Детальний розрахунок обсягу освітньої субвенції для Скороходівської селищної територіальної громади

Коефіцієнти, що застосовуються для Скороходівської селищної територіальної громади

Розрахунок наповнюваність класів	14,5
Коефіцієнт Кіпп для денних ЗЗСО	0,480
Розподіл на одного учня для педагогічних працівників, які не проводять уроки (денні ЗЗСО), грн	5 525
Коефіцієнт Кіпп для вечірньої форми здобуття освіти	0,480
Розподіл на одного учня для педагогічних працівників, які не проводять уроки (вечірні ЗЗСО), грн	5 525
Коефіцієнт поділу класів на групи при вивченні окремих предметів для учнів групи І	1,017
Коефіцієнт поділу класів на групи при вивченні окремих предметів для учнів групи ІІ	1,047
Коефіцієнт скорочення	0,89

Коефіцієнти та нормативи для всіх засновників шкіл

Норматив бюджетної забезпеченості (грн)	11 510,4
Річна заробітна плата вчителів з нарахуваннями (тис. грн)	247,7
Річна заробітна плата асистентів вчителів з нарахуваннями (тис. грн)	217,0
Річна заробітна плата педагогічних працівників ІРЦ з нарахуваннями (тис. грн)	288,4
Річна заробітна плата педагогічних працівників на простій (тис. грн)	128,0
Сума для ІРЦ (тис. грн)	2 350,3
Сума для ІРЦ на простій (тис. грн)	1 272,9
Розрахунок наповнюваність спеціальних класів (також приватних НРЦ)	9
Розрахунок наповнюваність класів НРЦ	6
Коефіцієнт Кіпп для приватних ЗЗСО, грн	0,23

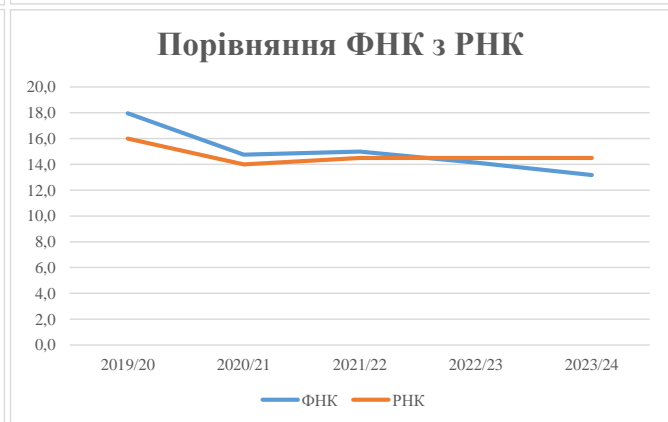
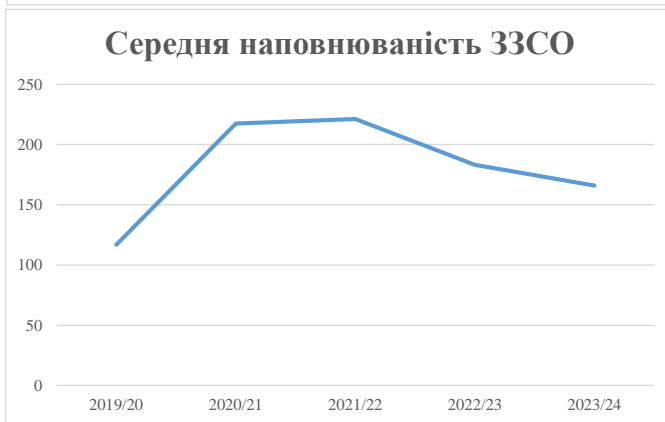
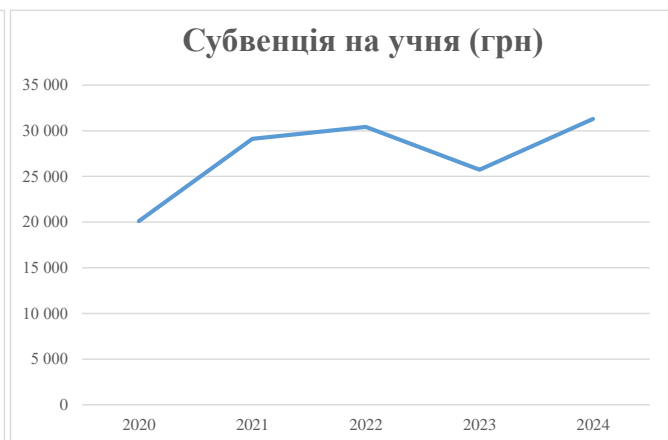
Рівень освіти/ Тип закладу	К-ть учнів	З них учнів гірських населених пунктах	Фактична к-ть класів	Розра- хункова напов- нюваність класу (групи)	Розра- хункова к-ть класів (груп)	К-ть годин навчального плану	К-ть необхідних годин у тиждень	К-ть ставок	Зарплати вчителів, тис. грн	Розподіл на одного учня, для педагогічних працівників, які не проводять уроки, грн	Зарплата педагогічного персоналу, що не проводить уроки, тис. грн	Зарплата разом (без надбавки за гірську місцевість, без поділу на групи), тис. грн	Коефіцієнт поділу класів на групи	К-ть ставок вчителів для поділу класів на групи	Зарплата персоналу, що проводить уроки у групах при поділі класів, тис. грн	Зарплата педагогічного персоналу разом (без надбавки за гірську місцевість), тис. грн	Відсоток учнів гірських ЗЗСО	Надбавка для гірської місцевості	Субвенція всього після застосування коефіцієнта 0,89, тис. грн
Назва колонки	А	Б	В	Г	Г	Д	Е	Є	Ж	З	И	І	І	Й	К	Л	М	Н	О
Як розраховано	АКОМ	АКОМ	АКОМ	Формула	А / Г	Формула	Г * Д	Е / 18	Є * 247,72	Формула	А * 3 / 1000	Ж + И	Формула - І	Є (сума ставок) * І	Й * 247,72	І (сума зарплат) + К	Б / А (сума учнів)	0,25 * М * Л	(Л+Н) * 0,89
Учні комунальних ЗЗСО																			
Початкова (1-4)	277		24	14,5	20	23	460	25,6	6 331	5 525	1 530	7 861							
Базова (5-9)	446	0	31	14,5	31	32,7	1 014	56,3	13 951	5 525	2 464	16 415	0,017	1,7	411	29 187			25 976,6
Старша (10-11)	107		8	14,5	8	35,5	284	15,8	3 909	5 525	591	4 500							
Простий вчителів	0																		0,0
Учні спеціальних класів, спеціальних шкіл																			
Початкова (1-4)	0		0	9	0	36													
Базова (5-9)	0	0	0	9	0	36							0,047	0,0	0	0			0,0
Старша (10-11)	0		0	9	0	36													
Учні навчально-реабілітаційних центрів																			
Початкова (1-4)	0		0	6	0	36				5 525									
Базова (5-9)	0	0	0	6	0	36				5 525			0,047	0,0	0	0			0,0
Старша (10-11)	0		0	6	0	36				5 525									
Учні, які проживають в пансіонах (кількість ставок = кількість груп * 2)																			
Загальні пансіони	0	0		20	0														0,0
Спеціальні пансіони	0	0		9	0														0,0
НРЦ	0	0		6	0														0,0
Інклюзивні класи																			
Інклюзивна	7	0	7		7			7,0	1 519			1 519					0,0%	0	1 352,0
Учні класів з вечірньою формою здобуття освіти																			
Вечірня форма	0	0	0	16		23													0,0
Заклади професійної (професійно-технічної) освіти																			
ПТНЗ	0	0	0	26															0,0
Разом	830		63		59		1 758	104,7	25 709		4 586	30 295							27 328,6

Історичні дані щодо учнів комунальних ЗЗСО Скорородівської селищної територіальної громади

Фактичні значення за навчальні роки	2019/20	2020/21	2021/22	2022/23	2023/24
Кількість учнів ЗЗСО	467	870	885	916	830
ФНК	18,0	14,7	15,0	14,1	13,2
РНК	16,0	14,0	14,5	14,5	14,5
Кількість ЗЗСО	4	4	4	5	5
Середня наповнюваність ЗЗСО	117	218	221	183	166

Дані за бюджетні роки	2020	2021	2022	2023	2024
Обсяг субвенції (тис. грн)	9 390,2	25 335,4	26 920,5	23 573,4	25 976,6
Субвенція на учня (грн)	20 108	29 121	30 419	25 735	31 297

Зміна за роками	2020/21	2021/22	2022/23	2023/24
Учні (%)	86,3%	1,7%	3,5%	-9,4%
Субвенція (%)	169,8%	6,3%	-12,4%	10,2%
Субвенція на учня (%)	44,8%	4,5%	-15,4%	21,6%
ФНК	-3,22	0,25	-0,86	-0,97



Мережа ЗЗСО Скороходівської селищної територіальної громади

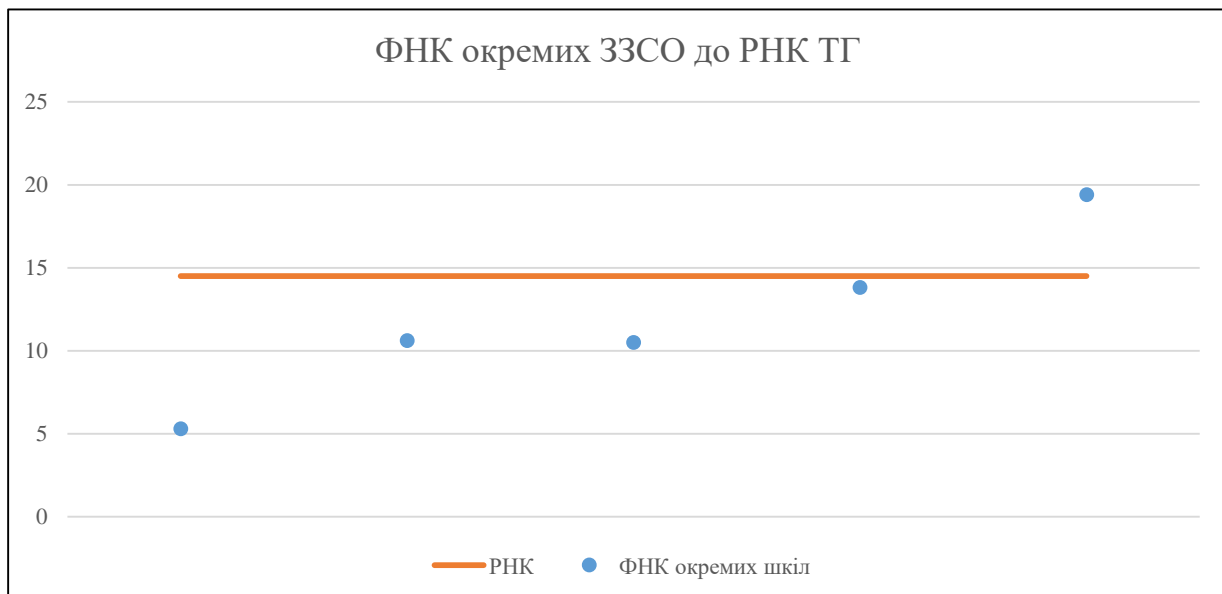
	ЗЗСО		Учні		ФНК
	кількість	відсоток	кількість	відсоток	кількість
Звичайний ЗЗСО	3	60,0%	395	47,6%	11,6
Опорний ЗЗСО	1	20,0%	387	46,6%	19,4
Філія ЗЗСО	1	20,0%	48	5,8%	5,3
Загалом	5	100,0%	830	100,0%	13,2

Філії на один опорний ЗЗСО

1,0

ЗЗСО крім спеціальних та НРЦ	ЗЗСО		Учні		ФНК
	кількість	відсоток	кількість	відсоток	кількість
ЗЗСО з ФНК більш ніж 15,5 (РНК + 1)	1	20,0%	387	46,6%	19,4
ЗЗСО з ФНК від 13,5 до 15,5	1	20,0%	152	18,3%	13,8
ЗЗСО з ФНК менш ніж 13,5 (РНК - 1)	3	60,0%	291	35,1%	9,1
ЗЗСО без класів					
Загалом (крім спеціальних та НРЦ)	5	100,0%	830	100,0%	13,2

	ЗЗСО		Учні		ФНК
	кількість	відсоток	кількість	відсоток	кількість
Менше 20 учнів					
Від 20 до 50 учнів	1	20,0%	48	5,8%	5,3
Від 50 до 100 учнів					
Від 100 до 200 учнів	3	60,0%	395	47,6%	11,6
Від 200 до 300 учнів					
Від 300 до 400 учнів	1	20,0%	387	46,6%	19,4
Від 400 до 600 учнів					
Від 600 до 800 учнів					
Від 800 до 1000 учнів					
Від 1000 до 1500 учнів					
Більше 1500 учнів					
Загалом	5	100,0%	830	100,0%	13,2



На графіку школи упорядковані за збільшенням наповнюваності

**Перелік закладів загальної середньої освіти Скороходівської селищної територіальної громади
РНК = 14,5, ФНК = 13,17**

↑	ЗЗСО з ФНК більш ніж 15,5 (РНК + 1)
↔	ЗЗСО з ФНК від 13,5 до 15,5
↓	ЗЗСО з ФНК менш ніж 13,5 (РНК - 1)
—	ЗЗСО без класів

ID в АІКОМ	Назва ЗЗСО	Факт. ступінь	Статус	ID в АІКОМ опорного ЗЗСО	Кількість учнів	з них за індивід. формою	Кількість класів	ФНК	
20848	Опорний заклад "Скороходівський ЗЗСО I-III ступенів"	I-III	Опорна		387		20	19,4	↑
20864	Петрівський ЗЗСО I-III ступенів	I-III			152	4	11	13,8	↔
20862	Филенківський ЗЗСО I-III ступенів	I-III			117	1	11	10,6	↓
20856	Новокочубеївський ЗЗСО I-III ступенів	I-III			126	9	12	10,5	↓
20854	Філія "Іскрівський ЗЗСО I-II ступенів"	I-II	Філія	20848	48	9	9	5,3	↓